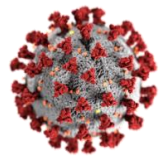


RIPOSTE À L'ÉPIDÉMIE DE COVID-19 AU CONGO

SITREP N° 151 DU 11 JUIN 2021



| | |
|---|-----------------------|
| DATE DE NOTIFICATION DU 1 ^{ER} CAS | 14 MARS 2020 |
| PERIODE RAPPORTEE | DU 08 AU 10 JUIN 2021 |
| DATE DE PUBLICATION | 11 JUIN 2021 |

I. FAITS SAILLANTS

- Réalisation de **1 791** tests au cours des trois derniers jours répartis comme suit :
 - 1 779** tests RT-PCR dont Brazzaville (**973**), Pointe-Noire (**790**), Bouenza (**12**), Kouilou (**2**), Niari (**1**) et Sangha (**1**);
 - 12** tests antigéniques dans le département du Kouilou.
- Enregistrement de **97** nouveaux cas confirmés de COVID-19 dont **66 (68,04%)** à Brazzaville, **30 (30,93%)** à Pointe-Noire et **1 (1,03%)** dans le Niari ;
- Enregistrement d'un décès dans les 3 derniers jours.

II. SITUATION EPIDEMIOLOGIQUE AU CONGO AU 10 MAI 2021

| | | | | | | | | | |
|-----------------------------|--------------|----------------|------------------------------|------------|--|------------------------------|--|------------|--|
| NOMBRE DE PERSONNES TESTEES | | CAS CONFIRMES | | CAS GUERIS | | DECES | | CAS ACTIFS | |
| 159 339 | | 12 218 | | 11 253 | | 161 | | 793 | |
| NOUVEAUX CAS | CAS IMPORTES | CAS TRANSFERES | | | | TAUX DE LETALITE | | | |
| 97 | 50 | 11 | | | | 1,3% | | | |
| TOTAL DE DOSES ADMINISTREES | | | DOSES SYNOPHARM ADMINISTREES | | | DOSES SPUTNIK V ADMINISTREES | | | |
| 93 158 | | | 76 493 | | | 16 665 | | | |

1. Situation de l'épidémie dans la période du 08 au 10 juin 2021

Du 08 au 10 juin 2021, **1 791** personnes ont été dépistées dans les départements de Brazzaville, Pointe-Noire, Kouilou, Bouenza, Niari et Sangha. Au total, **97** résultats se sont révélés positifs soit un taux de positivité de **5,4%**. L'analyse selon le sexe des **96** cas confirmés montre que **63 (64,95%)** de cas concernent les hommes et **34 (35,05%)** les femmes. Depuis l'enregistrement du cas index, l'épidémie touche donc plus les hommes que les femmes.

2. Situation globale de l'épidémie au Congo

Du 14 mars 2020 au 10 juin 2021, **159 339** tests RT-PCR et antigéniques ont été réalisés pour un total de **12 218** cas confirmés de COVID-19.

La courbe épidémique (Figure 1) illustre l'évolution hebdomadaire de l'incidence de la maladie qui laisse percevoir une diminution des contaminations entre la 17^{ème} et la 19^{ème} semaine. Cependant, une augmentation est observée à la 20^{ème} semaine, suivie d'une baisse à la 21^{ème} semaine.

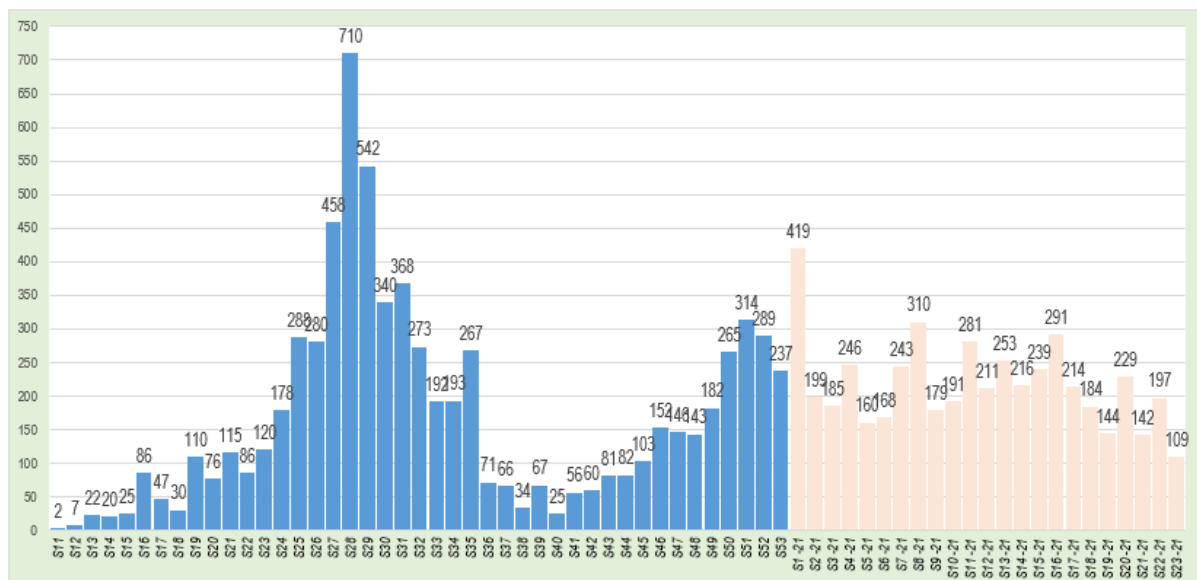


Figure 1 : Courbe épidémique des cas confirmés de COVID-19 par date de confirmation du 14 mars 2020 au 10 juin 2021

La figure 2 montre l'évolution hebdomadaire du taux de positivité au niveau national depuis la 13^{ème} semaine épidémiologique 2020. Il est à noter que depuis la 10^{ème} semaine épidémiologique, le taux de positivité est en baisse de manière générale mais cependant avec une évolution en dents de scie depuis la 11^{ème} semaine 2021.

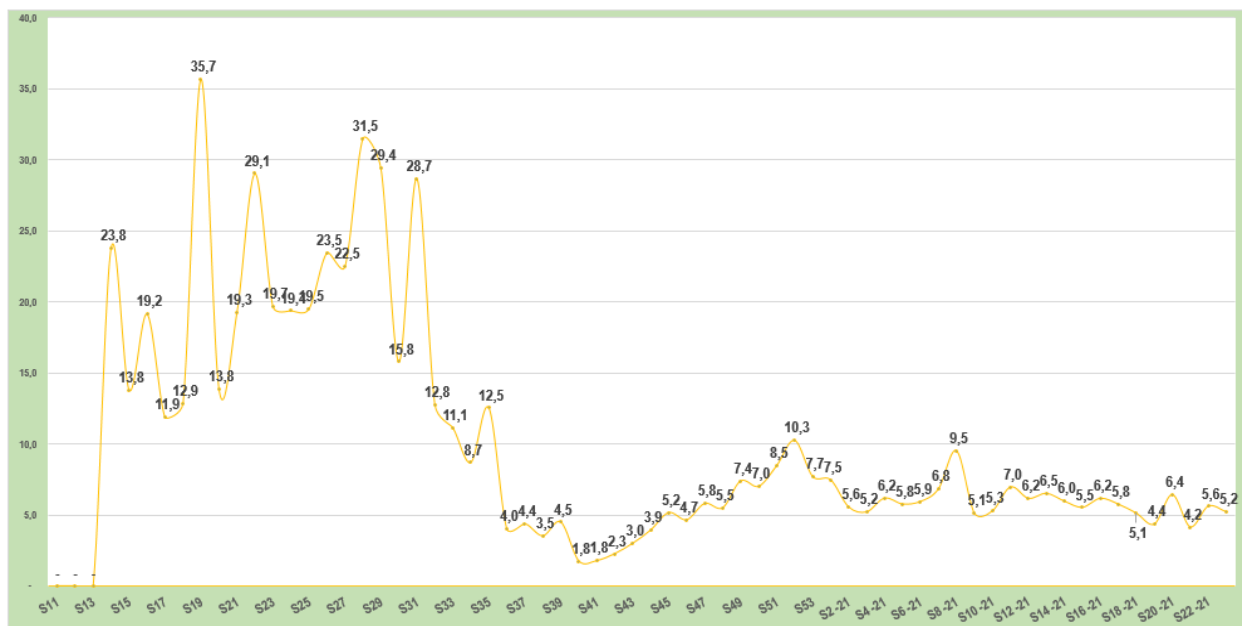


Figure 2 : Evolution du taux de positivité de COVID-19 depuis la 13^{ème} semaine épidémiologique 2020.

Tableau 1 : Evolution mensuelle du nombre de cas positifs de COVID-19 par départements

| Départements | 2020 | | | | | | | | | | 2021 | | | | | | Total |
|---------------|------|-----|-----|------|-------|-------|------|-----|-----|-------|-------|------|------|-------|-----|------|--------|
| | Mars | Avr | Mai | Juin | Juil | Août | Sept | Oct | Nov | Dec | Janv | Fevr | Mars | Avr | Mai | juin | |
| Bouenza | 0 | 0 | 3 | 5 | 11 | 11 | 0 | 1 | 3 | 0 | 2 | 6 | 0 | 3 | 0 | 0 | 45 |
| Brazzaville | 29 | 117 | 184 | 615 | 1 614 | 562 | 121 | 147 | 416 | 875 | 713 | 760 | 520 | 389 | 373 | 176 | 7 611 |
| Cuvette | 0 | 1 | 0 | 2 | 2 | 47 | 0 | 2 | 0 | 0 | 0 | 0 | 0 | 0 | 0 | 0 | 54 |
| Cuvette-Ouest | 0 | 0 | 0 | 3 | 7 | 45 | 0 | 0 | 0 | 0 | 0 | 0 | 0 | 1 | 0 | 0 | 56 |
| Kouilou | 0 | 3 | 3 | 7 | 38 | 10 | 0 | 5 | 20 | 3 | 1 | 0 | 1 | 2 | 3 | 0 | 96 |
| Lékoumou | 0 | 0 | 0 | 1 | 5 | 4 | 0 | 0 | 0 | 0 | 0 | 0 | 0 | 6 | 0 | 0 | 16 |
| Likouala | 0 | 0 | 0 | 0 | 0 | 0 | 15 | 1 | 26 | 0 | 0 | 6 | 0 | 25 | 13 | 0 | 86 |
| Niari | 0 | 0 | 0 | 4 | 36 | 6 | 1 | 0 | 0 | 1 | 0 | 0 | 0 | 0 | 1 | 1 | 50 |
| Plateaux | 0 | 0 | 0 | 0 | 0 | 0 | 0 | 34 | 0 | 31 | 61 | 0 | 0 | 0 | 0 | 0 | 126 |
| Pointe-Noire | 14 | 63 | 202 | 333 | 435 | 268 | 90 | 77 | 107 | 312 | 347 | 112 | 452 | 615 | 346 | 115 | 3 888 |
| Pool | 0 | 4 | 1 | 2 | 10 | 1 | 0 | 1 | 0 | 2 | 1 | 1 | 2 | 5 | 0 | 0 | 30 |
| Sangha | 0 | 1 | 0 | 0 | 0 | 130 | 0 | 0 | 0 | 0 | 1 | 0 | 0 | 17 | 11 | 0 | 160 |
| Total général | 43 | 189 | 393 | 972 | 2 158 | 1 084 | 227 | 268 | 572 | 1 224 | 1 126 | 885 | 975 | 1 063 | 747 | 292 | 12 218 |

Le statut des personnes testées positives depuis le début de la pandémie est représenté dans la **figure 3** ci-dessous. Les malades actifs représentent **6,49%** des cas à ce jour.

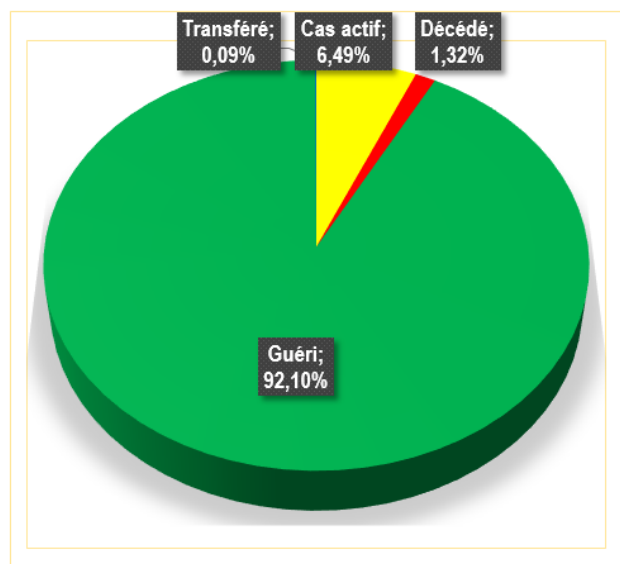


Figure 3 : Répartition des cas confirmés de COVID-19 au Congo selon le statut

3. Age des cas confirmés et décédés de Covid-19

L'âge moyen des patients est de **40,6 ans**. Le plus jeune patient est âgé de moins d'une année et le plus âgé de 95 ans. **55,2%** des cas confirmés de COVID-19 concernent les personnes âgées entre 30 et 49 ans.

Le taux de létalité augmente avec l'âge. Ce taux atteint **12,2%** chez les sujets de 80 ans et plus.

Tableau 2 : Répartition des patients COVID-19 par tranches d'âge du 14 mars 2020 au 10 juin 2021.

| Tranche d'année) | Nouveaux cas | | Cas Actifs | | Guéris | | Décès | | Total | | Taux de létalité en % |
|------------------|--------------|--------------|------------|--------------|---------------|--------------|------------|--------------|---------------|--------------|-----------------------|
| | n | % | n | % | n | % | n | % | n | % | |
| <2 | 1 | 1,0 | 1 | 0,1 | 14 | 0,1 | 0 | 0,0 | 15 | 0,1 | 0,0 |
| 2 à 4 | 0 | 0,0 | 0 | 0,0 | 28 | 0,2 | 0 | 0,0 | 28 | 0,2 | 0,0 |
| 5 à 9 | 0 | 0,0 | 3 | 0,4 | 73 | 0,6 | 0 | 0,0 | 76 | 0,6 | 0,0 |
| 10 à 19 | 1 | 1,0 | 21 | 2,6 | 528 | 4,7 | 3 | 1,9 | 552 | 4,5 | 0,5 |
| 20 à 29 | 11 | 11,3 | 102 | 12,9 | 1 697 | 15,1 | 3 | 1,9 | 1 802 | 14,7 | 0,2 |
| 30 à 39 | 26 | 26,8 | 205 | 25,9 | 3 242 | 28,8 | 12 | 7,5 | 3 463 | 28,3 | 0,3 |
| 40 à 49 | 22 | 22,7 | 232 | 29,3 | 3 023 | 26,9 | 23 | 14,3 | 3 281 | 26,9 | 0,7 |
| 50 à 59 | 19 | 19,6 | 123 | 15,5 | 1 678 | 14,9 | 50 | 31,1 | 1 853 | 15,2 | 2,7 |
| 60 à 69 | 11 | 11,3 | 78 | 9,8 | 731 | 6,5 | 35 | 21,7 | 845 | 6,9 | 4,1 |
| 70 à 79 | 6 | 6,2 | 18 | 2,3 | 184 | 1,6 | 26 | 16,1 | 229 | 1,9 | 11,4 |
| ≥80 | 0 | 0,0 | 10 | 1,3 | 55 | 0,5 | 9 | 5,6 | 74 | 0,6 | 12,2 |
| Total | 97 | 100,0 | 793 | 100,0 | 11 253 | 100,0 | 161 | 100,0 | 12 218 | 100,0 | 1,3 |

4. Evolution du nombre de décès COVID-19 au Congo

Depuis le début de la pandémie, **193** enterrements dignes et sécurisés (EDS) ont été réalisés, parmi lesquels **161** concernent les cas confirmés par le test RT-PCR et **32** non confirmés (test RT-PCR non réalisé) mais fortement suspects (cas probables).

Parmi les décès enregistrés, **74,5%** sont survenus chez les sujets âgés de 50 ans et plus. Les moins de 20 ans représentent 1,9%. L'âge moyen des malades décédés est de 56,58 ans.

La figure 4 ci-dessous présente l'évolution des décès par semaine épidémiologique.

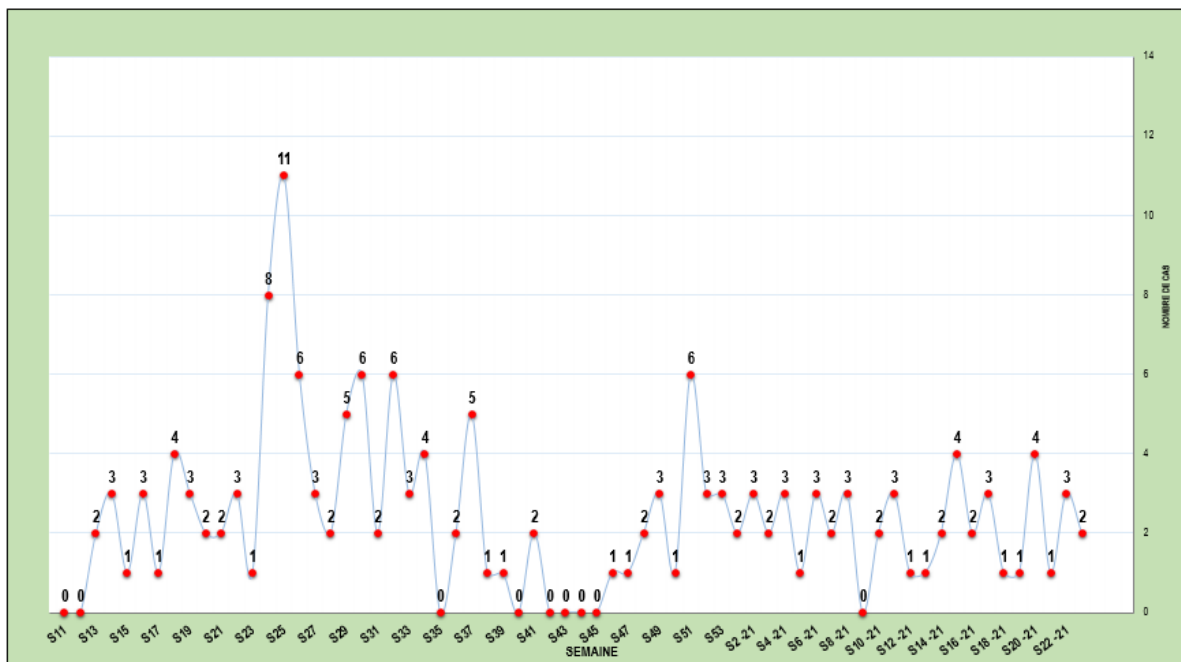


Figure 4 : Evolution des décès des patients COVID-19 par semaine épidémiologique

Le tableau 3 ci-dessous donne la situation des cas selon le sexe, le statut (actif, guéri, décédé) par département et par district sanitaire du 14 mars 2020 au 10 juin 2021. Il ressort dudit tableau qu'au cours des 3 derniers jours, Brazzaville et Pointe-Noire sont les départements ayant enregistré plus de nouveaux cas. Le département du Niari n'a rapporté qu'un seul cas.

Tableau 3 : Répartition des cas, décédés et guéris de Covid-19 par sexe, par département et par district sanitaire du 14 mars 2020 au 10 juin 2021

| Départements et District sanitaire | Nouveaux Cas | Cumul depuis le 14 mars | Cas actifs | Décédés | Guéris | Féminin | Masculin |
|------------------------------------|--------------|-------------------------|------------|------------|--------------|--------------|--------------|
| Bouenza | 0 | 45 | 0 | 2 | 43 | 6 | 39 |
| Loudima | 0 | 4 | 0 | 0 | 4 | 0 | 4 |
| Loutété | 0 | 8 | 0 | 0 | 8 | 0 | 8 |
| Madingou | 0 | 3 | 0 | 0 | 3 | 1 | 2 |
| Mouyondzi | 0 | 3 | 0 | 0 | 3 | 1 | 2 |
| Nkayi- Kayes | 0 | 27 | 0 | 2 | 25 | 4 | 23 |
| Brazzaville | 66 | 7 610 | 455 | 111 | 7 035 | 2 809 | 4 801 |
| Bacongo | 7 | 533 | 33 | 8 | 492 | 182 | 351 |
| Djiri | 6 | 764 | 32 | 4 | 726 | 284 | 480 |
| Madibou | 3 | 355 | 19 | 4 | 331 | 147 | 208 |
| Makélékélé | 7 | 683 | 32 | 11 | 640 | 265 | 418 |
| Mfilou | 2 | 515 | 28 | 7 | 480 | 189 | 326 |
| Moungali | 10 | 1 527 | 99 | 21 | 1 407 | 615 | 912 |
| Ouenze | 5 | 7 66 | 42 | 13 | 711 | 298 | 468 |
| Poto- Poto | 19 | 1 454 | 117 | 20 | 1 311 | 506 | 948 |
| Talangai | 7 | 1 010 | 53 | 23 | 934 | 322 | 688 |
| Ile Mbamou | 0 | 3 | 0 | 0 | 3 | 1 | 2 |
| Cuvette | 0 | 54 | 0 | 0 | 54 | 12 | 42 |
| Oyo-Alima | 0 | 54 | 0 | 0 | 54 | 12 | 42 |
| Cuvette-Ouest | 0 | 56 | 0 | 0 | 56 | 2 | 54 |
| Ewo | 0 | 55 | 0 | 0 | 55 | 2 | 53 |
| Etoumbi | 0 | 1 | 0 | 0 | 1 | 0 | 1 |
| Kouilou | 0 | 96 | 1 | 2 | 93 | 27 | 69 |
| Hinda-Loango | 0 | 76 | 0 | 2 | 74 | 19 | 57 |
| Madingo Kayes- Nzambi | 0 | 18 | 1 | 0 | 17 | 8 | 10 |
| Mvouti-Kakamoeka | 0 | 2 | 0 | 0 | 2 | 0 | 2 |
| Lékoumou | 0 | 16 | 0 | 0 | 16 | 2 | 14 |
| Sibiti | 0 | 16 | 0 | 0 | 16 | 2 | 14 |
| Likouala | 0 | 86 | 13 | 1 | 72 | 12 | 74 |
| Enyellé- Bétou | 0 | 67 | 13 | 1 | 53 | 11 | 56 |
| Impfondo | 0 | 19 | 0 | 0 | 19 | 1 | 18 |
| Niari | 1 | 50 | 1 | 3 | 46 | 23 | 27 |
| Dolisie | 1 | 44 | 1 | 3 | 40 | 22 | 22 |
| Kimongo | 0 | 6 | 0 | 0 | 6 | 1 | 5 |

| Départements et District sanitaire | Nouveaux Cas | Cumul depuis le 14 mars | Cas actif | Décédé | Guéri | Féminin | Masculin |
|------------------------------------|--------------|-------------------------|------------|------------|---------------|--------------|--------------|
| Plateaux | 0 | 126 | 0 | 0 | 126 | 27 | 99 |
| Gamboma | 0 | 98 | 0 | 0 | 98 | 18 | 80 |
| Djambala-Lékana | 0 | 28 | 0 | 0 | 28 | 9 | 19 |
| Pointe-Noire | 30 | 3 889 | 315 | 41 | 3 531 | 923 | 2 966 |
| Loandjili | 9 | 764 | 83 | 8 | 672 | 163 | 601 |
| Lumumba | 13 | 1 679 | 165 | 16 | 1 497 | 438 | 1241 |
| Mongo-Mpoukou | 4 | 496 | 17 | 7 | 472 | 111 | 385 |
| Mvoumvou | 0 | 133 | 3 | 2 | 128 | 45 | 88 |
| Ngoyo | 2 | 501 | 26 | 2 | 473 | 95 | 406 |
| Tchiamba-nzassi | 0 | 44 | 0 | 1 | 43 | 9 | 35 |
| Tié- Tié | 2 | 272 | 21 | 5 | 246 | 62 | 210 |
| Pool | 0 | 30 | 0 | 0 | 30 | 10 | 20 |
| Ignié-Ngabé | 0 | 3 | 0 | 0 | 3 | 0 | 3 |
| Kintelé (Commune) | 0 | 22 | 0 | 0 | 22 | 8 | 14 |
| Kinkala | 0 | 5 | 0 | 0 | 5 | 2 | 3 |
| Sangha | 0 | 160 | 8 | 1 | 151 | 29 | 131 |
| Ouessou | 0 | 154 | 8 | 1 | 145 | 29 | 125 |
| Souanké-Sembé | 0 | 6 | 0 | 0 | 6 | 0 | 6 |
| CONGO | 97 | 12 218 | 793 | 161 | 11 253 | 3 882 | 8 336 |

Tableau 4 : Indicateurs clés de la riposte à la pandémie de Covid-19 du 14 mars 2020 au 10 juin 2021

| Indicateurs | 3 derniers jours | Cumul depuis le 14 Mars |
|--|------------------|---|
| SURVEILLANCE EPIDEMIOLOGIQUE | | |
| Alertes | 7 | 7 879 |
| Contacts | 0 | 13 183 |
| Contacts suivis | 0 | 13 168 |
| Cas suspects | 5 | 5 445 |
| Prélèvements réalisés par la commission au COUSP | 51 | 133 929 |
| EIR fonctionnelles | 4 | |
| Interventions réalisées | 4 | 10 792 |
| Passager en quarantaine | 0 | 1 496 |
| LABORATOIRE | | |
| Nombre de tests réalisés | 1 791 | 159 339 |
| Nombre de tests positifs | 97 | 12 218 |
| PCI | | |
| Nombre d'EDS Covid-19 réalisés | 1 | 161 |
| Prise en charge | | |
| Nombre de cas parmi le personnel soignant | 0 | 203* |
| Nombre de femmes enceintes | 0 | 6 |
| Nombre de cas évadés | 0 | 2 |
| Nombre de patients sous oxygène au 10 juin 2021 | 13 | |
| Campagne de Vaccination Covid-19 | | Cumul du 24 mars au 08 juin 2021 |
| Nombre total de doses administrées | - | 93 158 |
| Nombre de personnes ayant reçu 1 ^{ère} dose de vaccin Sinopharm | - | 48 239 |
| Nombre de personnes ayant reçu 2 ^{ème} dose de vaccin Sinopharm | - | 28 254 |
| Nombre de personnes ayant reçu 1 ^{ère} dose de vaccin Sputnik V | - | 11 567 |
| Nombre de personnes ayant reçu 2 ^{ème} dose de vaccin Sputnik V | - | 5 098 |

III. SURVEILLANCE DES MANIFESTATIONS POST-IMMUNISATION (MAPI)

Du 23 mars au 08 juin 2021, 566 personnes vaccinées ont déclaré des manifestations adverses post-immunisation (MAPI) dont 5 graves ayant nécessité une référence en milieu hospitalier pour une prise en charge adéquate.

IV. MISE EN ŒUVRE DU PLAN DE RIPOSTE

1. Coordination

- Tenue d'une réunion de coordination technique.

2. Surveillance épidémiologique et points d'entrée

- Poursuite des prélèvements des voyageurs et des contacts ;
- Poursuite du contrôle systématique des passagers au niveau des points d'entrée et de contrôle sanitaire (aéroports, frontières terrestres, fluviales et maritimes).

3. Prise en charge des cas

Les données de la prise en charge des patients COVID-19 à la date du 10 Juin 2021 se présentent comme suit :

- **A Brazzaville** : 18 cas en hospitalisation dont 9 sous oxygène parmi les patients positifs. Le nombre de patients suivis à domicile est de 277 ;
- **A Pointe-Noire** : 22 cas en hospitalisation dont 4 suspects et 4 positifs sous oxygène, 396 patients sont suivis à domicile ;
- **Kouilou** : 2 patients en fin de traitement en attente de contrôle ;
- **Niari** : un (01) nouveau patient dépisté positif ;
- **Likouala** : 17 patients en cours de suivi ;
- **Sangha** : 22 patients en cours de suivi dont 1 nouveau cas à Li-Ouessou.

4. Prévention, contrôle des infections, mobilisation sociale et Communication sur les risques

- Désinfection des sites de vaccination ;
- Diffusion et rediffusion en ligne et en audio du spot de la vaccination contre la COVID-19.

5. Laboratoire et recherche

- Poursuite du dépistage des voyageurs, des volontaires et des patients en fin de traitement (contrôle);
- Renforcement des moyens de diagnostic de COVID-19 à l'antenne du Laboratoire National de Santé Publique (LNSP) de l'HG de Loandjili à Pointe-Noire.

6. Sécurité

- Poursuite de la sécurisation des sites de prise en charge, du COUSP, du PEV central et de l'unité de l'unité de gestion des produits et matériels de lutte contre la pandémie COVID-19;
- Poursuite des interventions de secours et d'assistance sanitaire aux populations par la sécurité civile aux heures de couvre-feu ;
- Accompagnement de la mise en œuvre des recommandations de la coordination nationale ;
- Accompagnement sécuritaire d'on enterrement digne et sécurisé (EDS)

Pour plus d'informations, contacter :

Le Centre des Opérations d'Urgences de Santé Publique (COUSP)



34 - 34