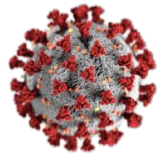


RIPOSTE À L'ÉPIDÉMIE DE COVID-19 AU CONGO

SITREP N° 154 DU 22 JUIN 2021



DATE DE NOTIFICATION DU 1 ^{er} CAS	14 MARS 2020
PERIODE RAPPORTEE	DU 18 AU 21 JUIN 2021
DATE DE PUBLICATION	22 JUIN 2021

I. FAITS SAILLANTS

- Réalisation de **2 176** tests RT-PCR et antigéniques au cours des trois derniers jours répartis ainsi qu'il suit :
 - 2 172** Test RT-PCR dont Brazzaville **1 260**, Pointe-Noire **730**, Sangha **165**, Kouilou **13** Likouala **3**, et Cuvette-Ouest **1**;
 - 4** Tests antigéniques dans le Kouilou.
- Enregistrement de **81** nouveaux cas confirmés de COVID-19 dont **49(60,49%)** à Brazzaville, **30 (37,04%)** à Pointe-Noire et **2 (2,47%)** Kouilou ;
- Enregistrement d'un décès.

II. SITUATION EPIDEMIOLOGIQUE AU CONGO AU 21 JUIN 2021

NOMBRE DE PERSONNES TESTEES		CAS CONFIRMES	CAS GUERIS	CAS ACTIFS	DECES
165 174		12 485	11 526	783	165
NOUVEAUX CAS	CAS IMPORTES	CAS TRANSFERES		TAUX DE LETALITE	
81	50	11		1,3%	
TOTAL DE DOSES ADMINISTREES		DOSES SYNOPHARM ADMINISTREES		DOSES SPUTNIK V ADMINISTREES	
116 110		96 400		19 710	



Unité*Travail*Progrès

1. Situation de l'épidémie dans la période du 18 au 21 juin 2021

Du 18 au 21 juin 2021, **2 176** personnes ont été dépistées dans les départements de Brazzaville, Pointe-Noire, Kouilou, Sangha, Likouala et Cuvette- Ouest. Au total, **81** résultats se sont révélés positifs soit un taux de positivité de **3,7%**. L'analyse selon le sexe des **81** cas confirmés montre que **43 (53,09%)** cas concernent les hommes et **38 (46,91%)** les femmes. Depuis l'enregistrement du cas index, l'épidémie touche donc plus les hommes que les femmes.

2. Situation globale de l'épidémie au Congo

Du 14 mars 2020 au 21 juin 2021, **165 174** tests RT-PCR et antigéniques ont été réalisés pour un total de **12 485** cas confirmés de COVID-19.

La courbe épidémique (Figure 1) illustre l'évolution hebdomadaire de l'incidence de la maladie qui laisse percevoir une tendance à la diminution des contaminations depuis la 22^{ème} semaine épidémiologique.

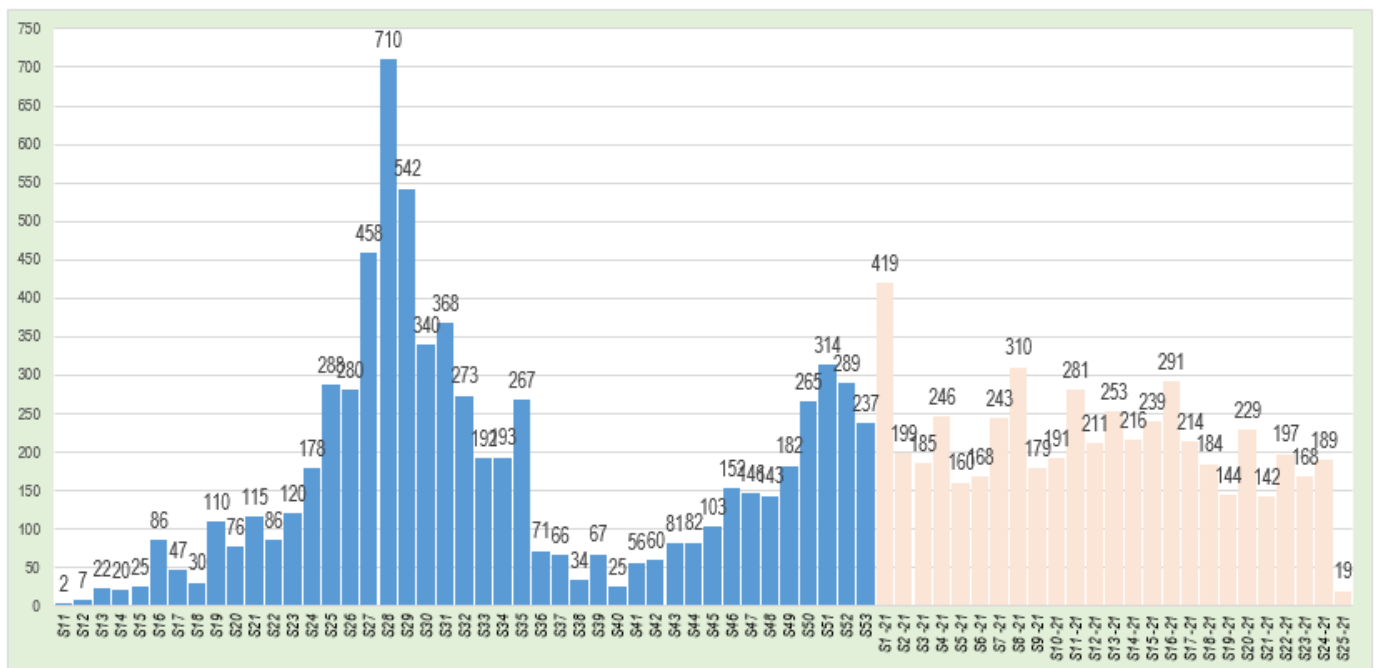


Figure 1 : Courbe épidémique des cas confirmés de COVID-19 par date de confirmation du 14 mars 2020 au 21 juin 2021



Unité*Travail*Progrès

REPUBLIQUE DU CONGO

MINISTRE DE LA SANTE ET DE LA POPULATION



La figure 2 montre l'évolution hebdomadaire du taux de positivité au niveau national depuis la 13^{ème} semaine épidémiologique de 2020. Il est à noter que depuis la 10^{ème} semaine épidémiologique de l'année en cours, le taux de positivité est en baisse en moyenne avec une évolution en dents de scie.

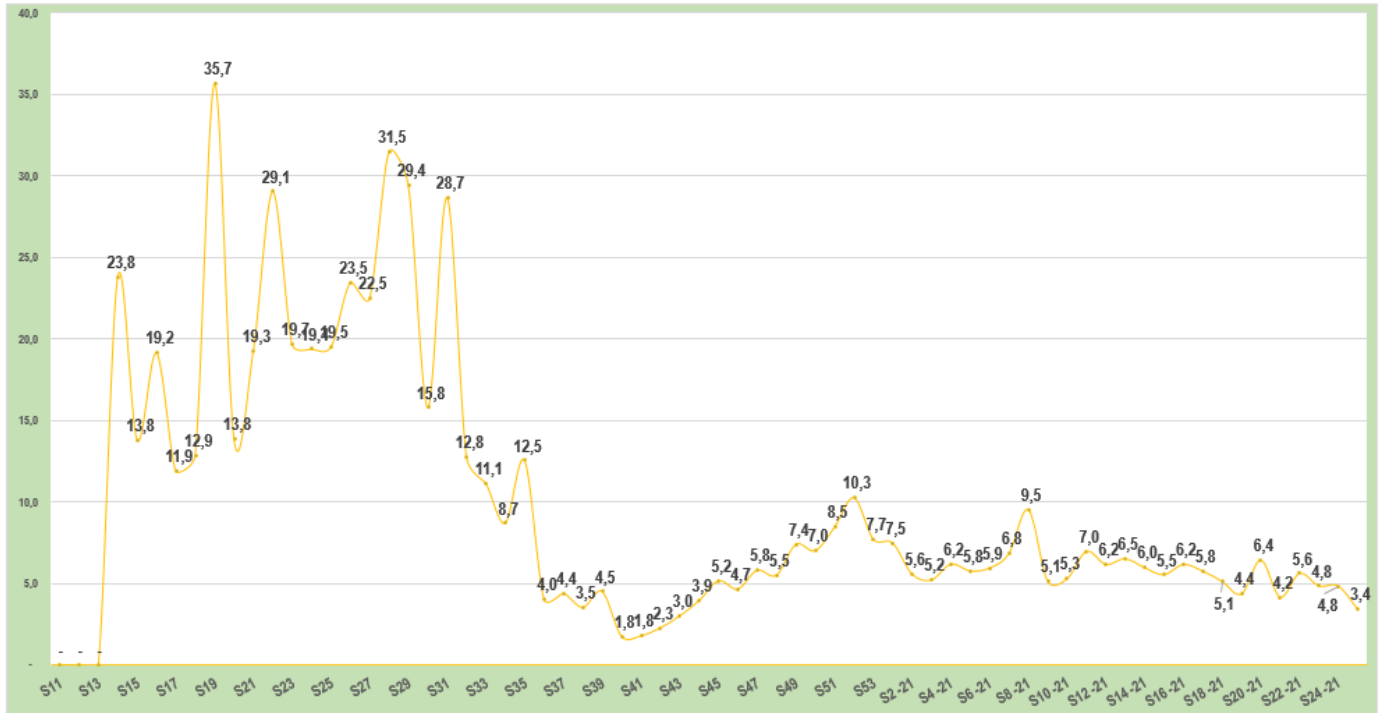


Figure 2 : Evolution du taux de positivité de COVID-19 depuis la 13^{ème} semaine épidémiologique de 2020.

Tableau 1 : Evolution mensuelle du nombre de cas positifs de COVID-19 par département

Départements	2020										2021						Total
	Mars	Avr	Mai	Juin	Juil	Août	Sept	Oct	Nov	Dec	Janv	Fevr	Mars	Avr	Mai	juin	
Bouenza	0	0	3	5	11	11	0	1	3	0	2	6	0	3	0	0	45
Brazzaville	29	117	184	615	1 614	562	121	147	416	875	713	760	520	389	373	358	7 793
Cuvette	0	1	0	2	2	47	0	2	0	0	0	0	0	0	0	0	54
Cuvette-Ouest	0	0	0	3	7	45	0	0	0	0	0	0	0	1	0	0	56
Kouilou	0	3	3	7	38	10	0	5	20	3	1	0	1	2	3	3	99
Lékoumou	0	0	0	1	5	4	0	0	0	0	0	0	0	6	0	0	16
Likouala	0	0	0	0	0	0	15	1	26	0	0	6	0	25	13	0	86
Niari	0	0	0	4	36	6	1	0	0	1	0	0	0	0	1	1	50
Plateaux	0	0	0	0	0	0	0	34	0	31	61	0	0	0	0	0	126
Pointe-Noire	14	63	202	333	435	268	90	77	107	312	347	112	452	615	346	197	3 970
Pool	0	4	1	2	10	1	0	1	0	2	1	1	2	5	0	0	30
Sangha	0	1	0	0	0	130	0	0	0	0	1	0	0	17	11	0	160
Total général	43	189	393	972	2 158	1 084	227	268	572	1 224	1 126	885	975	1 063	747	559	12 485

Le statut des personnes testées positives depuis le 14 mars 2020 est représenté dans la **figure 3** ci-dessous. Les cas actifs représentent **6,27%** à ce jour.

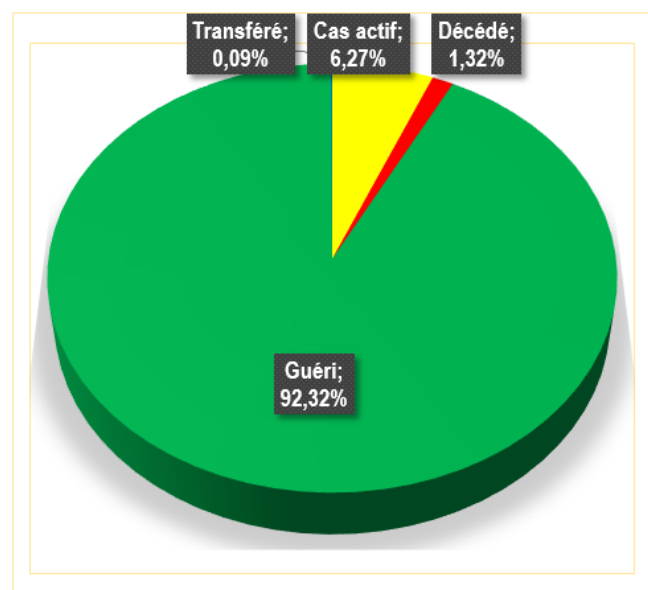


Figure 3 : Répartition des cas confirmés de COVID-19 au Congo selon le statut

3. Age des cas confirmés de Covid-19

L'âge moyen des patients est de **40,7 ans**. Le plus jeune patient est âgé de moins d'une année et le plus âgé de 95 ans. Plus de la moitié (**55,1%**) des cas confirmés de COVID-19 concernent les personnes âgées entre 30 et 49 ans.

Le taux de létalité augmente avec l'âge. Ce taux atteint **13,5%** chez les sujets de 80 ans et plus.

Tableau 2 : Répartition des patients COVID-19 par tranches d'âge du 14 mars 2020 au 21 juin 2021

Tranche d'âge (année)	Nouveaux cas		Cas Actifs		Guéris		Décès		Total		Taux de létalité en %
	n	%	n	%	n	%	n	%	n	%	
<2	0	0,0	1	0,1	14	0,1	0	0,0	15	0,1	0,0
2 à 4	0	0,0	0	0,0	28	0,2	0	0,0	28	0,2	0,0
5 à 9	0	0,0	4	0,5	73	0,6	0	0,0	77	0,6	0,0
10 à 19	5	6,2	19	2,4	539	4,7	3	1,8	561	4,5	0,5
20 à 29	11	13,6	117	14,9	1731	15,0	3	1,8	1851	14,8	0,2
30 à 39	17	21,0	195	24,9	3310	28,7	12	7,3	3521	28,2	0,3
40 à 49	27	33,3	229	29,2	3101	26,9	23	13,9	3356	26,9	0,7
50 à 59	13	16,0	122	15,6	1724	15,0	51	30,9	1899	15,2	2,7
60 à 69	4	4,9	76	9,7	754	6,5	36	21,8	867	6,9	4,2
70 à 79	4	4,9	17	2,2	191	1,7	27	16,4	236	1,9	11,4
≥80	0	0,0	3	0,4	61	0,5	10	6,1	74	0,6	13,5
Total	81	100,0	783	100,0	11526	100,0	165	100,0	12485	100,0	1,3

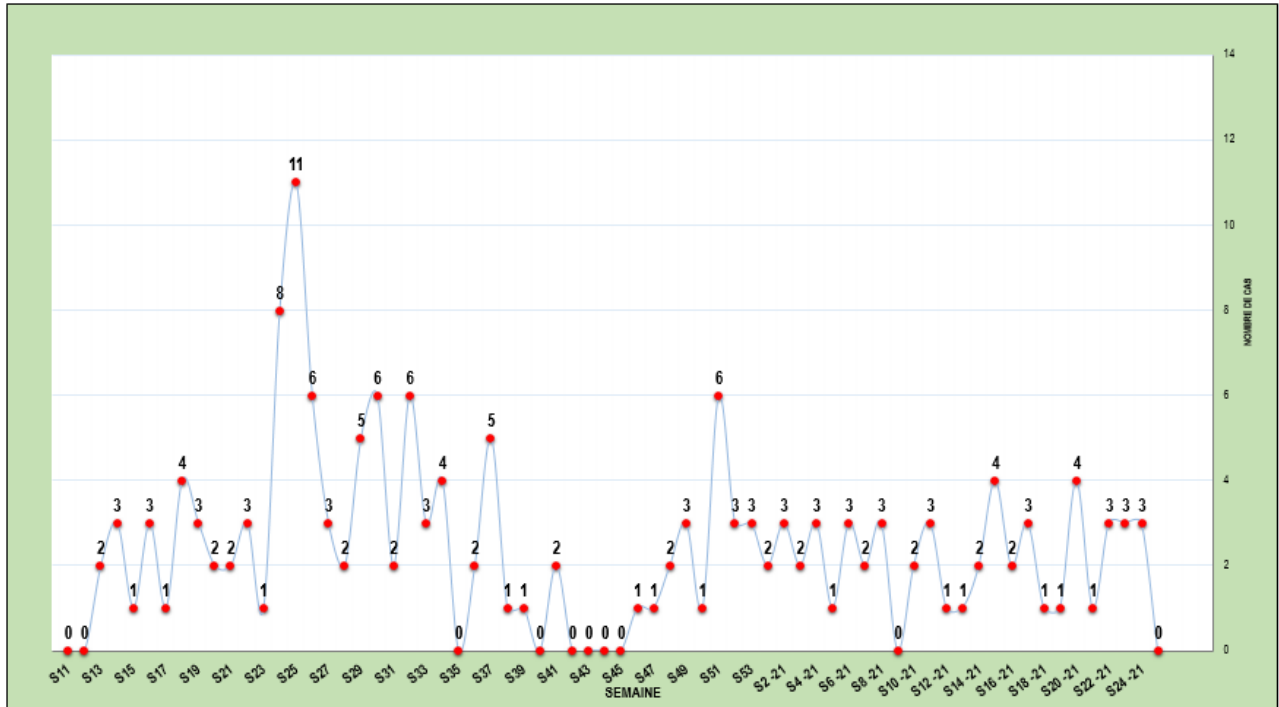
4. Situation des décès COVID-19 au Congo

Depuis le début de la pandémie, 197 enterrements dignes et sécurisés (EDS) ont été réalisés dont 165 décès concernent les cas confirmés par le test RT-PCR et 32 décès non confirmés (test RT-PCR non réalisé) mais fortement suspects (cas probables). Parmi les 165 décès enregistrés, 75,2% sont survenus chez les sujets âgés de 50 ans et plus. Les moins de 20 ans représentent 1,8%. L'âge moyen des patients décédés de COVID-19 est de 56,58 ans.



Unité*Travail*Progrès

La figure 4 ci-dessous présente l'évolution des décès suivant les semaines épidémiologiques.



Le tableau 3 ci-dessous donne la situation des cas selon le sexe, le statut (actif, guéri et décédé) par département et par district sanitaire du 14 mars 2020 au 21 juin 2021. Il ressort dudit tableau qu'au cours des 4 derniers jours, la quasi-totalité de nouveaux cas, 79 (97,5%) ont été enregistrés dans les départements de Brazzaville et Pointe-Noire. Le département du Kouilou a rapporté 2 nouveaux cas de Covid-19.



Unité*Travail*Progrès

REPUBLICQUE DU CONGO

MINISTRE DE LA SANTE ET DE LA POPULATION

**Tableau 3 : Répartition des cas, décédés et guéris de Covid-19 par sexe, par département et par district sanitaire du 14 mars 2020 au 21 juin 2021**

Départements et District sanitaire	Nouveaux Cas	Cumul depuis le 14 mars	Cas actifs	Décédés	Guéris	Féminin	Masculin
Bouenza	0	45	0	2	43	6	39
Loudima	0	4	0	0	4	0	4
Loutété	0	8	0	0	8	0	8
Madingou	0	3	0	0	3	1	2
Mouyondzi	0	3	0	0	3	1	2
Nkayi- Kayes	0	27	0	2	25	4	23
Brazzaville	49	7 793	508	115	7 161	2 903	4 890
Bacongo	2	552	44	8	500	192	360
Djiri	5	789	50	5	732	301	488
Madibou	0	359	17	4	337	149	210
Makélékélé	5	697	37	11	649	271	426
Mfilou	1	521	29	7	485	190	331
Moungali	11	1 565	114	21	1 430	635	930
Ouenze	5	784	46	13	725	309	475
Poto- Poto	15	1 494	118	22	1 348	525	969
Talangai	5	1 029	53	24	952	330	699
Ile Mbamou	0	3	0	0	3	1	2
Cuvette	0	54	0	0	54	12	42
Oyo-Alima	0	54	0	0	54	12	42
Cuvette-Ouest	0	56	0	0	56	2	54
Ewo	0	55	0	0	55	2	53
Etoumbi	0	1	0	0	1	0	1
Kouilou	2	99	3	2	94	28	71
Hinda-Loango	1	78	2	2	74	20	58
Madingo Kayes- Nzambi	1	19	1	0	18	8	11
Mvouti-Kakamoeka	0	2	0	0	2	0	2
Lékoumou	0	16	0	0	16	2	14
Sibiti	0	16	0	0	16	2	14
Likouala	0	86	0	1	85	12	74
Enyellé- Bétou	0	67	0	1	66	11	56
Impfondo	0	19	0	0	19	1	18
Niari	0	50	1	3	46	23	27
Dolisie	0	44	1	3	40	22	22
Kimongo	0	6	0	0	6	1	5



Unité*Travail*Progrès

REPUBLIQUE DU CONGO
MINISTRE DE LA SANTE ET DE LA POPULATION



Départements et District sanitaire	Nouveaux cas	Cumul depuis le 14 mars	Cas actifs	Décédés	Guéris	Féminin	Masculin
Plateaux	0	126	0	0	126	27	99
Gamboma	0	98	0	0	98	18	80
Djambala-Lékana	0	28	0	0	28	9	19
Pointe-Noire	30	3 970	271	41	3 656	945	3 025
Loandjili	8	785	71	8	705	172	613
Lumumba	9	1 712	128	16	1 567	446	1 266
Mongo-Mpoukou	5	506	23	7	476	113	393
Mvoumvou	1	135	4	2	129	45	90
Ngoyo	4	510	24	2	484	97	413
Tchiamba-nzassi	0	44	0	1	43	9	35
Tié- Tié	3	278	21	5	252	63	215
Pool	0	30	0	0	30	10	20
Ignié-Ngabé	0	3	0	0	3	0	3
Kintélé (Commune)	0	22	0	0	22	8	14
Kinkala	0	5	0	0	5	2	3
Sangha	0	160	0	1	159	29	131
Ouessou	0	154	0	1	153	29	125
Souanké-Sembé	0	6	0	0	6	0	6
CONGO	81	12 485	783	165	11 526	3 999	8 486

Tableau 4 : Indicateurs clés de la riposte à la pandémie de Covid-19 du 14 mars 2020 au 21 juin 2021

Indicateurs	Période couverte	
	4 derniers jours	Cumul depuis le 14 Mars
SURVEILLANCE EPIDEMIOLOGIQUE		
Alertes	1	7 893
Contacts	280	13 484
Contacts suivis	280	13 469
Cas suspects	5	5 454
Prélèvements réalisés par la commission au COUSP	223	134 447
EIR fonctionnelles	14	
Interventions réalisées	17	10 830
Passager en quarantaine	0	1 496
LABORATOIRE		
Nombre de tests réalisés	2 176	165 174
Nombre de tests positifs	81	12 485
PCI		
Nombre d'EDS Covid-19 réalisés	1	165
PRISE EN CHARGE		
Nombre de cas parmi le personnel soignant	0	203*
Nombre de femmes enceintes	0	6
Nombre de cas évadés	0	2
Nombre de patients sous oxygène au 21 juin 2021	11	
VACCINATION COVID-19		Cumul du 24 mars au 21 juin 2021
Nombre total de doses administrées	5 735	116 110
Nombre de personnes ayant reçu 1 ^{ère} dose de vaccin Sinopharm	3 791	60 364
Nombre de personnes ayant reçu 2 ^{ème} dose de vaccin Sinopharm	1 831	36 036
Nombre de personnes ayant reçu 1 ^{ère} dose de vaccin Sputnik V	228	12 039
Nombre de personnes ayant reçu 2 ^{ème} dose de vaccin Sputnik V	264	7 671

* Donnée à actualiser

III. SURVEILLANCE DES MANIFESTATIONS POST-IMMUNISATION (MAPI)

Du 23 mars au 21 juin 2021, 643 personnes vaccinées ont déclaré des manifestations adverses post- immunisation (MAPI) dont 5 graves référés en milieu hospitalier pour une prise en charge adéquate.



Unité*Travail*Progrès

IV. de la MISE EN ŒUVRE DU PLAN DE RIPOSTE

1. Coordination

- Présentation des résultats de l'enquête sur les connaissances, perceptions, attitudes et pratiques des populations face à la pandémie de Covid-19 en république du Congo par le Cabinet IT Médicalis ;
- Tenue de la réunion de coordination nationale ;
- Tenue d'une grande réunion de sensibilisation à Madingou sur la vaccination contre la Covid-19 sous l'autorité du Préfet du Département, président de la cellule départementale de riposte de la Bouenza ;
- Lancement de la campagne de vaccination contre la Covid-19 dans le département de la Likouala.

2. Surveillance épidémiologique et points d'entrée

- Prélèvements des volontaires, des voyageurs et des sujets contacts ;
- Poursuite du contrôle systématique des passagers au niveau des points d'entrée et de contrôle sanitaire (aéroports, frontières terrestres, fluviales et maritimes).

3. Prise en charge des cas

Les données de la prise en charge des patients COVID-19 à la date du 21 Juin 2021 se présentent comme suit :

- **A Brazzaville** : **13** cas positifs en hospitalisation dont **4** sous oxygène et **1** cas suspect. Le nombre de patients suivis à domicile est de **332** ;
- **A Pointe-Noire** : **22** cas en hospitalisation **dont 7** sous oxygène : **17** dans les structures publiques dont **4** sous oxygène et **5** dans les cliniques privées dont **3** sous oxygène, **3** cas suspects en attente de résultats d'examen dont **1** est sous oxygène. Le nombre de **patients** suivis à domicile est de **274** ;
- **Kouilou** : deux (**02**) patients pris en charge dont **1** nouveau ;
- **Likouala** : **07** patients en cours de suivi ;
- **Sangha** : **22** patients en cours de suivi.



Unité*Travail*Progrès

4. Prévention, contrôle des infections, mobilisation sociale et Communication sur les risques

- Poursuite de la désinfection des sites de vaccination ;
- Formation de 13 Influenceurs, responsables des médias en ligne et animateurs des plates-formes digitales sur la communication relative à la vaccination dans les réseaux sociaux et sur la riposte aux Fakes News défavorables à la prise du vaccin contre la Covid-19.

5. Laboratoire et recherche

- Poursuite du dépistage des voyageurs, des volontaires et des patients en fin de traitement (contrôle) ;

6. Sécurité

- Sécurisation des sites de prise en charge, du COUSP, du PEV central et de l'unité de gestion des produits et matériels de lutte contre la pandémie de COVID-19 ;
- Interventions de secours et d'assistance sanitaire aux populations par la sécurité civile aux heures de couvre-feu.

Pour plus d'informations, contacter :

Le Centre des Opérations d'Urgences de Santé Publique (COUSP)



34 - 34