



Unité*Travail*Progrès

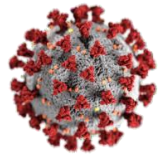
REPUBLIQUE DU CONGO

MINISTRE DE LA SANTE ET DE LA POPULATION



RIPOSTE À L'ÉPIDÉMIE DE COVID-19 AU CONGO

SITREP N° 155 DU 25 JUIN 2021



DATE DE NOTIFICATION DU 1 ^{er} CAS	14 MARS 2020
PERIODE RAPPORTEE	DU 22 AU 24 JUIN 2021
DATE DE PUBLICATION	25 JUIN 2021

I. FAITS SAILLANTS

- Réalisation de **2 364** tests RT-PCR et antigéniques au cours des trois derniers jours répartis ainsi qu'i suit :
 - **2 349** Test RT-PCR dont Brazzaville **1 321**, Pointe-Noire **879**, Sangha **138**, Kouilou **7** Bouenza **2** et Likouala **1**, et Cuvette-Ouest **1** ;
 - **15** Tests antigéniques dans la Likouala.
- Enregistrement de **111** nouveaux cas confirmés de COVID-19 dont **83(74,77%)** à Brazzaville, **26 (23,42%)** à Pointe-Noire et **2 (1,80%)** Kouilou ;

II. SITUATION EPIDEMIOLOGIQUE AU CONGO AU 24 JUIN 2021

NOMBRE DE PERSONNES TESTEES	CAS CONFIRMES	CAS GUERIS	CAS ACTIFS	DECES
167 536	12 596	11 617	803	165
NOUVEAUX CAS	CAS IMPORTES	CAS TRANSFERES	TAUX DE LETALITE	
111	50	11	1,3%	
TOTAL DE DOSES ADMINISTREES	SYNOPHARM	SPUTNIK V	JONHSON JOHNSON	
123 784	103 086	20 526	172	



Unité*Travail*Progrès

1. Situation de l'épidémie dans la période du 22 au 24 juin 2021

Du 22 au 24 juin 2021, **2 364** personnes ont été dépistées dans les départements de Brazzaville, Pointe-Noire, Kouilou, Bouenza, Sangha, Likouala et Cuvette- Ouest. Au total, **111** résultats se sont révélés positifs soit un taux de positivité de **4,7%**. L'analyse selon le sexe des **111** cas confirmés montre que **63 (56,76%)** cas concernent les hommes et **48 (43,24%)** les femmes. Depuis l'enregistrement du cas index, l'épidémie touche donc plus les hommes que les femmes.

2. Situation globale de l'épidémie au Congo

Du 14 mars 2020 au 24 juin 2021, **167 536** tests RT-PCR et antigéniques ont été réalisés pour un total de **12 596** cas confirmés de COVID-19.

La courbe épidémique (Figure 1) illustre l'évolution hebdomadaire de l'incidence de la maladie qui laisse percevoir une tendance à la diminution des contaminations depuis la 22^{ème} semaine épidémiologique.

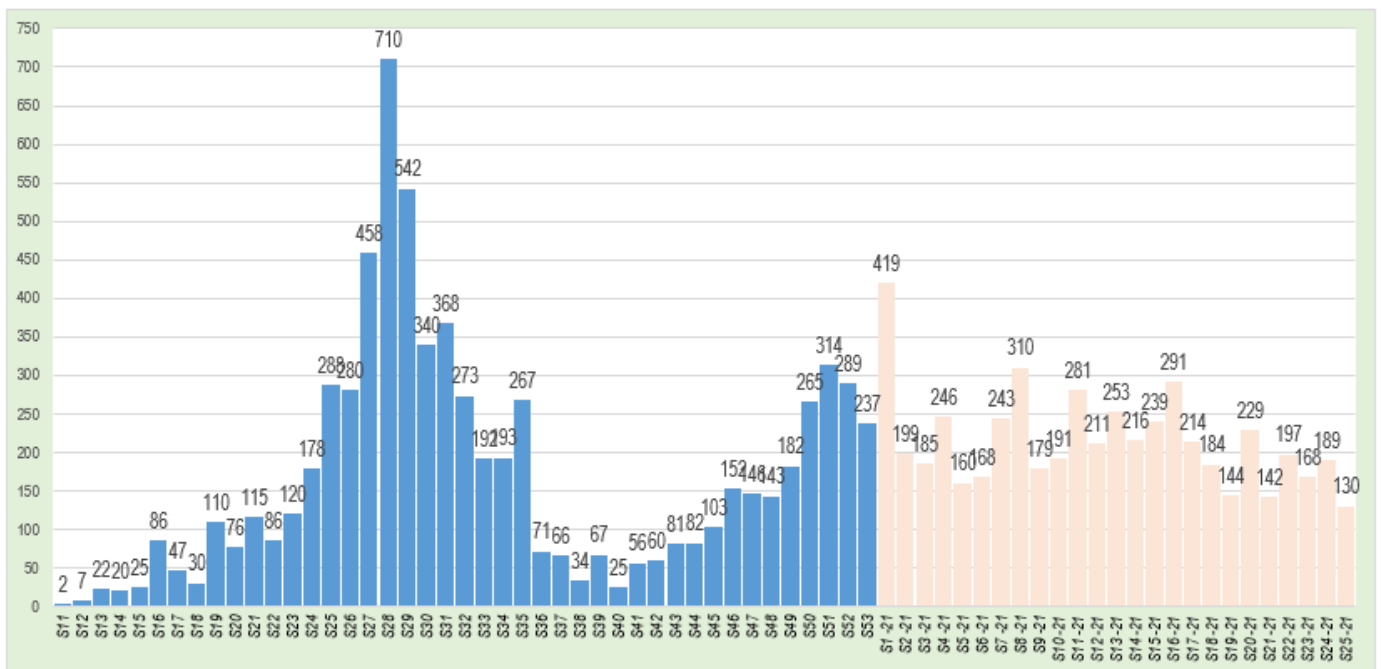


Figure 1 : Courbe épidémique des cas confirmés de COVID-19 par date de confirmation du 14 mars 2020 au 24 juin 2021



Unité*Travail*Progrès

REPUBLIQUE DU CONGO

MINISTRE DE LA SANTE ET DE LA POPULATION



La figure 2 montre l'évolution hebdomadaire du taux de positivité au niveau national depuis la 13^{ème} semaine épidémiologique de 2020. Il est à noter que depuis la 10^{ème} semaine épidémiologique de l'année en cours, le taux de positivité est en baisse en moyenne avec une évolution en dents de scie.

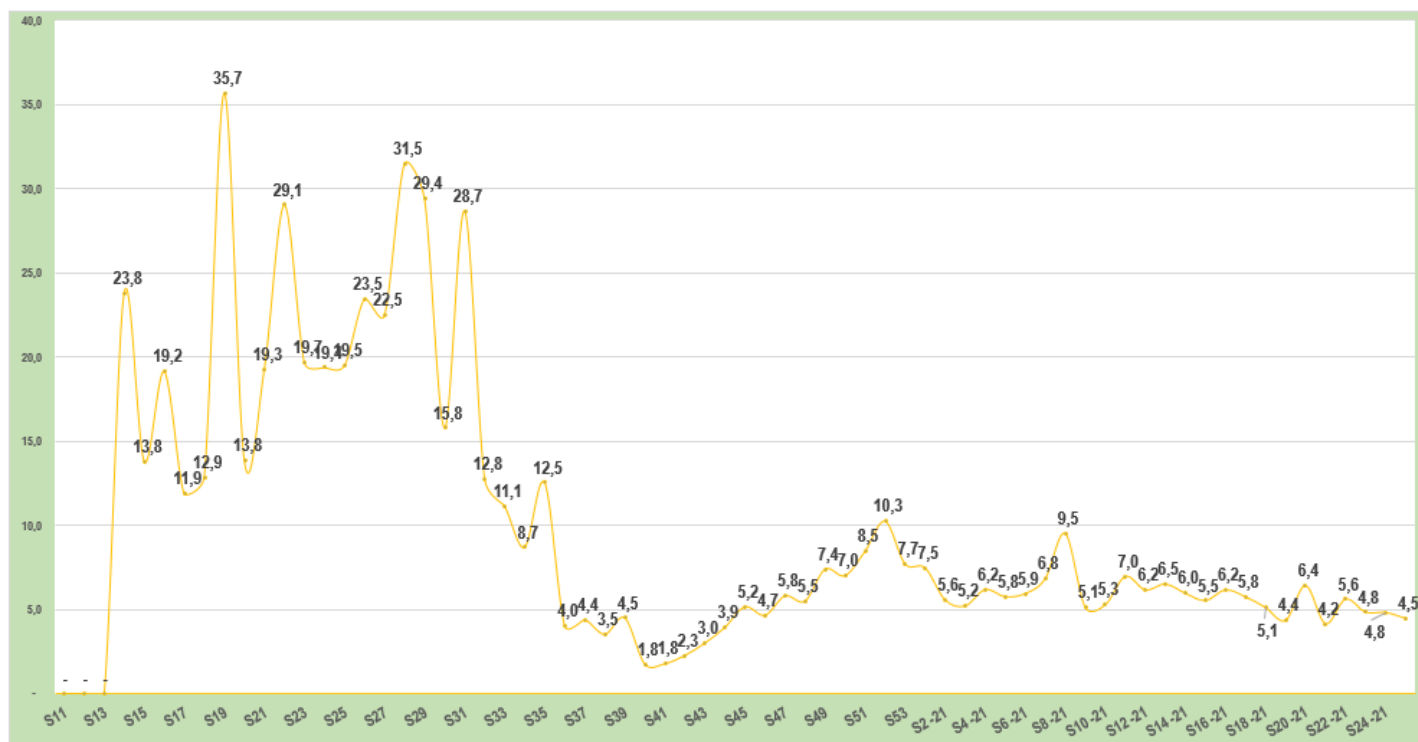


Figure 2 : Evolution du taux de positivité de COVID-19 depuis la 13^{ème} semaine épidémiologique de 2020.

Tableau 1 : Evolution mensuelle du nombre de cas positifs de COVID-19 par département

Département s	2020										2021						Total
	Mars	Avr	Mai	Juin	Juil	Août	Sept	Oct	Nov	Dec	Janv	Fevr	Mars	Avr	Mai	juin	
Bouenza	0	0	3	5	11	11	0	1	3	0	2	6	0	3	0	0	45
Brazzaville	29	117	184	615	1 614	562	121	147	416	875	713	760	520	389	373	441	7 876
Cuvette	0	1	0	2	2	47	0	2	0	0	0	0	0	0	0	0	54
Cuvette-Ouest	0	0	0	3	7	45	0	0	0	0	0	0	0	1	0	0	56
Kouilou	0	3	3	7	38	10	0	5	20	3	1	0	1	2	3	5	101
Lékoumou	0	0	0	1	5	4	0	0	0	0	0	0	0	6	0	0	16
Likouala	0	0	0	0	0	0	15	1	26	0	0	6	0	25	13	0	86
Niari	0	0	0	4	36	6	1	0	0	1	0	0	0	0	1	1	50
Plateaux	0	0	0	0	0	0	0	34	0	31	61	0	0	0	0	0	126
Pointe-Noire	14	63	202	333	435	268	90	77	107	312	347	112	452	615	346	223	3 996
Pool	0	4	1	2	10	1	0	1	0	2	1	1	2	5	0	0	30
Sangha	0	1	0	0	0	130	0	0	0	0	1	0	0	17	11	0	160
Total général	43	189	393	972	2 158	1 084	227	268	572	1 224	1 126	885	975	1 063	747	670	12 596

Le statut des personnes testées positives depuis le 14 mars 2020 est représenté dans la **figure 3** ci-dessous. Les cas actifs représentent **6,38%** à ce jour.

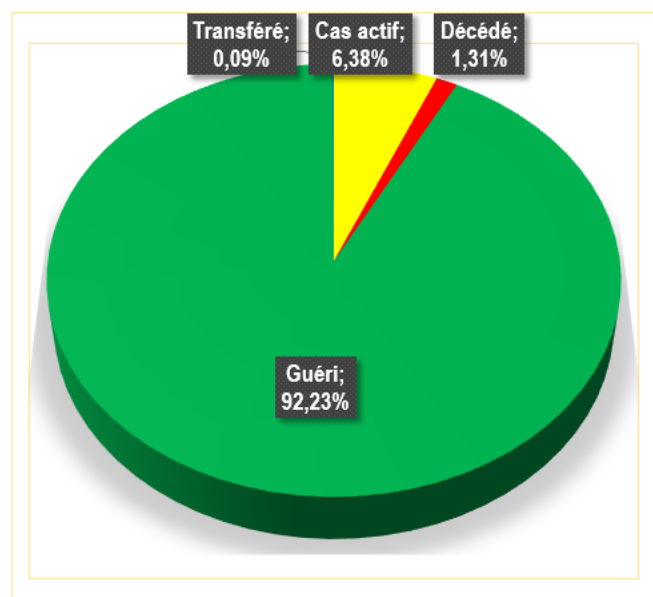


Figure 3 : Répartition des cas confirmés de COVID-19 au Congo selon le statut

3. Age des cas confirmés de Covid-19

L'âge moyen des patients est de **40,7 ans**. Le plus jeune patient est âgé de moins d'une année et le plus âgé de 95 ans. Plus de la moitié (**55,1%**) des cas confirmés de COVID-19 concernent les personnes âgées entre 30 et 49 ans.

Le taux de létalité augmente avec l'âge. Ce taux atteint **13,5%** chez les sujets de 80 ans et plus.

Tableau 2 : Répartition des patients COVID-19 par tranches d'âge du 14 mars 2020 au 24 juin 2021

Tranche d'âge (année)	Nouveaux cas		Cas Actifs		Guéris		Décès		Total		Taux de létalité en %
	n	%	n	%	n	%	n	%	n	%	
<2	0	0,0	1	0,1	14	0,1	0	0,0	15	0,1	0,0
2 à 4	2	1,8	2	0,2	28	0,2	0	0,0	30	0,2	0,0
5 à 9	0	0,0	4	0,5	73	0,6	0	0,0	77	0,6	0,0
10 à 19	8	7,2	24	3,0	542	4,7	3	1,8	569	4,5	0,5
20 à 29	14	12,6	119	14,8	1 743	15,0	3	1,8	1 865	14,8	0,2
30 à 39	28	25,2	196	24,4	3 337	28,7	12	7,3	3 549	28,2	0,3
40 à 49	30	27,0	235	29,3	3 125	26,9	23	13,9	3 386	26,9	0,7
50 à 59	18	16,2	123	15,3	1 741	15,0	51	30,9	1 917	15,2	2,7
60 à 69	9	8,1	78	9,7	761	6,6	36	21,8	876	7,0	4,1
70 à 79	2	1,8	18	2,2	192	1,7	27	16,4	238	1,9	11,3
≥80	0	0,0	3	0,4	61	0,5	10	6,1	74	0,6	13,5
Total	111	100,0	803	100,0	11 617	100,0	165	100,0	12 596	100,0	1,3

4. Situation des décès COVID-19 au Congo

Depuis le début de la pandémie, 197 enterrements dignes et sécurisés (EDS) ont été réalisés dont 165 décès concernent les cas confirmés par le test RT-PCR et 32 décès non confirmés (test RT-PCR non réalisé) mais fortement suspects (cas probables). Parmi les 165 décès enregistrés, 75,2% sont survenus chez les sujets âgés de 50 ans et plus. Les moins de 20 ans représentent 1,8%. L'âge moyen des patients décédés de COVID-19 est de 56,58 ans.



Unité*Travail*Progrès

La figure 4 ci-dessous présente l'évolution des décès suivant les semaines épidémiologiques.

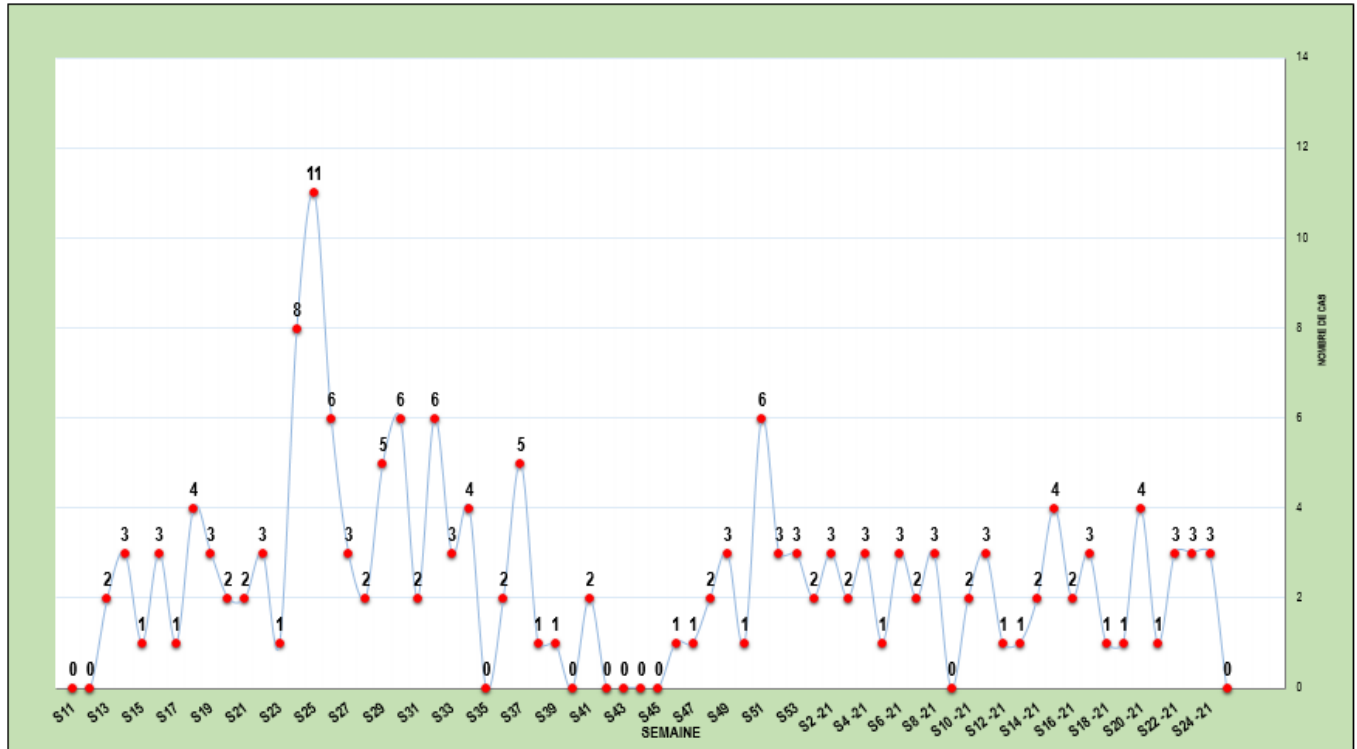


Figure 4 : Evolution des décès COVID-19 selon les semaines épidémiologiques

Le tableau 3 ci-dessous donne la situation des cas selon le sexe, le statut (actif, guéri et décédé) par département et par district sanitaire du 14 mars 2020 au 24 juin 2021. Il ressort dudit tableau qu'au cours des 3 derniers jours, la quasi-totalité de nouveaux cas, 109 (98,2%) ont été enregistrés dans les départements de Brazzaville et Pointe-Noire. Le département du Kouilou a rapporté 2 nouveaux cas de Covid-19.



Unité*Travail*Progrès

REPUBLIQUE DU CONGO

MINISTRE DE LA SANTE ET DE LA POPULATION

**Tableau 3 : Répartition des cas, décédés et guéris de Covid-19 par sexe, par département et par district sanitaire du 14 mars 2020 au 24 juin 2021**

Départements et District sanitaire	Nouveaux Cas	Cumul depuis le 14 mars	Cas actifs	Décédés	Guéris	Féminin	Masculin
Bouenza	0	45	0	2	43	6	39
Loudima	0	4	0	0	4	0	4
Loutété	0	8	0	0	8	0	8
Madingou	0	3	0	0	3	1	2
Mouyondzi	0	3	0	0	3	1	2
Nkayi- Kayes	0	27	0	2	25	4	23
Brazzaville	83	7 876	519	115	7 233	2 939	4 937
Bacongo	5	557	42	8	507	195	362
Djiri	23	812	69	5	736	311	501
Madibou	0	359	14	4	340	149	210
Makélékélé	5	702	38	11	653	274	428
Mfilou	10	531	32	7	492	195	336
Moungali	18	1 583	114	21	1 448	643	940
Ouenze	7	791	43	13	735	310	481
Poto- Poto	10	1 504	115	22	1 361	530	974
Talangai	5	1 034	52	24	958	331	703
Ile Mbamou	0	3	0	0	3	1	2
Cuvette	0	54	0	0	54	12	42
Oyo-Alima	0	54	0	0	54	12	42
Cuvette-Ouest	0	56	0	0	56	2	54
Ewo	0	55	0	0	55	2	53
Etoumbi	0	1	0	0	1	0	1
Kouilou	2	101	5	2	94	29	72
Hinda-Loango	2	80	4	2	74	21	59
Madingo Kayes- Nzambi	0	19	1	0	18	8	11
Mvouti-Kakamoeka	0	2	0	0	2	0	2
Lékoumou	0	16	0	0	16	2	14
Sibiti	0	16	0	0	16	2	14
Likouala	0	86	0	1	85	12	74
Enyellé- Bétou	0	67	0	1	66	11	56
Impfondo	0	19	0	0	19	1	18
Niari	0	50	1	3	46	23	27
Dolisie	0	44	1	3	40	22	22
Kimongo	0	6	0	0	6	1	5



Unité*Travail*Progrès

REPUBLIQUE DU CONGO
MINISTRE DE LA SANTE ET DE LA POPULATION



Départements et District sanitaire	Nouveaux cas	Cumul depuis le 14 mars	Cas actifs	Décédés	Guéris	Féminin	Masculin
Plateaux	0	126	0	0	126	27	99
Gamboma	0	98	0	0	98	18	80
Djambala-Lékana	0	28	0	0	28	9	19
Pointe-Noire	26	3 996	278	41	3 675	956	3 040
Loandjili	5	790	71	8	710	173	617
Lumumba	16	1 728	136	16	1 575	453	1 275
Mongo-Mpoukou	3	509	26	7	476	115	394
Mvoumvou	0	135	4	2	129	45	90
Ngoyo	0	510	21	2	487	97	413
Tchiamba-nzassi	0	44	0	1	43	9	35
Tié- Tié	2	280	20	5	255	64	216
Pool	0	30	0	0	30	10	20
Ignié-Ngabé	0	3	0	0	3	0	3
Kintelé (Commune)	0	22	0	0	22	8	14
Kinkala	0	5	0	0	5	2	3
Sangha	0	160	0	1	159	29	131
Ouessou	0	154	0	1	153	29	125
Souanké-Sembé	0	6	0	0	6	0	6
CONGO	111	12 596	803	165	11 617	4 047	8 549

Tableau 4 : Indicateurs clés de la riposte à la pandémie de Covid-19 du 14 mars 2020 au 24 juin 2021

Indicateurs	Période couverte		
	3 derniers jours	Cumul depuis le 14 Mars	
SURVEILLANCE EPIDEMIOLOGIQUE			
Alertes	12	7 905	
Contacts	16	13 500	
Contacts suivis	21	13 490	
Cas suspects	5	5 459	
Prélèvements réalisés par la commission au COUSP	499	134 932	
EIR fonctionnelles	12		
Interventions réalisées	14	10 844	
Passager en quarantaine	0	1 496	
LABORATOIRE			
Nombre de tests réalisés	2 364	167 536	
Nombre de tests positifs	111	12 596	
PCI			
Nombre d'EDS Covid-19 réalisés	0	165	
PRISE EN CHARGE			
Nombre de cas parmi le personnel soignant	0	203*	
Nombre de femmes enceintes	0	6	
Nombre de cas évadés	0	2	
Nombre de patients sous oxygène au 24 juin 2021	7		
VACCINATION COVID-19		Cumul du 24 mars au 24 juin 2021	
Nombre total de doses administrées	7 674	123 784	
Nombre de personnes ayant reçu 1 ^{ère} dose de vaccin Sinopharm	4 639	65 003	
Nombre de personnes ayant reçu 2 ^{ème} dose de vaccin Sinopharm	2 047	38 083	
Nombre de personnes ayant reçu 1 ^{ère} dose de vaccin Sputnik V	691	12 730	
Nombre de personnes ayant reçu 2 ^{ème} dose de vaccin Sputnik V	125	7 796	
Nombre de personnes ayant reçu le vaccin Johnson Johnson	-	172**	
Nombre de doses disponibles	Sinopharm	-	148 230
	Sputnik V type 1	-	4 800
	Sputnik V type 2	-	230
	Sputnik light Uni dose	-	100 000

* Donnée à actualiser

** Nombre de ressortissants français vaccinés au Johnson Johnson par les services médicaux de l'Ambassade de France sous la supervision de la commission vaccination.



Unité*Travail*Progrès

REPUBLIQUE DU CONGO

MINISTRE DE LA SANTE ET DE LA POPULATION



III. SURVEILLANCE DES MANIFESTATIONS POST-IMMUNISATION (MAPI)

- Du 23 mars au 24 juin 2021, 643 personnes vaccinées ont déclaré des manifestations adverses post- immunisation (MAPI) dont 5 graves référées en milieu hospitalier pour une prise en charge adéquate.

IV. DE LA MISE EN ŒUVRE DU PLAN DE RIPOSTE

1. Coordination

- Lancement de la campagne de vaccination contre la Covid-19 dans les départements de la Bouenza et du Pool ;
- Supervision de la vaccination contre la Covid-19 des ressortissants français par les services médicaux de l'Ambassade de France ;
- Tenue d'une réunion du comité technique.

2. Surveillance épidémiologique et points d'entrée

- Mission de l'OCEAC à Brazzaville pour le renforcement des dispositifs de prévention et de surveillance de la COVID-19 dans les institutions spécialisées de la CEMAC (Représentation de la Commission de la CEMAC, CIESPAC et BDEAC) avec l'appui des points focaux ;
- Prélèvements des volontaires, des voyageurs et des sujets contacts ;
- Poursuite du contrôle systématique des passagers au niveau des points d'entrée et de contrôle sanitaire (aéroports, frontières terrestres, fluviales et maritimes).

3. Prise en charge des cas

Les données de la prise en charge des patients COVID-19 à la date du 24 Juin 2021 se présentent comme suit :

- **A Brazzaville** : 12 cas positifs en hospitalisation dont 1 sous oxygène. Le nombre de patients suivis à domicile est de **355** ;
- **A Pointe-Noire** : 21 cas en hospitalisation dont 6 sous oxygène : 18 dans les structures publiques dont 4 sous oxygène et 3 dans les cliniques privées dont 2 sous oxygène. Le nombre de **patients** suivis à domicile est de **279** ;
- **Kouilou** : cinq (5) patients en cours de suivi dont 3 nouveaux patients ;
- **Likouala** : 07 patients en cours de suivi ;
- **Sangha** : 22 patients en cours de suivi.

4. Prévention, contrôle des infections, mobilisation sociale et



Unité*Travail*Progrès

Communication sur les risques

- Poursuite de la désinfection des sites de vaccination ;
- Lancement de la campagne de sensibilisation sur la vaccination contre la Covid-19 à Brazzaville par les véhicules lanceurs.

5. Laboratoire et recherche

- Poursuite du dépistage des voyageurs, des volontaires et des patients en fin de traitement (contrôle).

6. Sécurité

- Sécurisation des sites de prise en charge, du COUSP, du PEV central et de l'unité de gestion des produits et matériels de lutte contre la pandémie de COVID-19 ;
- Interventions de secours et d'assistance sanitaire aux populations par la sécurité civile aux heures de couvre-feu.

Pour plus d'informations, contacter :

Le Centre des Opérations d'Urgences de Santé Publique (COUSP)



34 - 34