

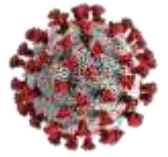


Unité*Travail*Progrès



RIPOSTE À L'ÉPIDÉMIE DE COVID-19 AU CONGO

SITREP N° 159 DU 09 JUILLET 2021



DATE DE NOTIFICATION DU 1 ^{er} CAS	14 MARS 2020
PERIODE RAPPORTEE	06 AU 08 JUILLET 2021
DATE DE PUBLICATION	09 JUILLET 2021

I. FAITS SAILLANTS

- Tenue d'un atelier de révision du plan national de riposte à la pandémie de Covid-19 à l'hôtel PEFAO de Brazzaville ;
- Réalisation de **2 090** tests RT-PCR et antigéniques au cours des trois derniers jours répartis ainsi qu'il suit :
 - **2 082** tests RT-PCR dont Brazzaville **1 213**, Pointe-Noire **845**, Bouenza **13**, Kouilou **6** et Pool **5** ;
 - **8** tests antigéniques dans le Kouilou ;
- Enregistrement de **75** nouveaux cas confirmés de COVID-19 dont **49 (65,3 %)** à Brazzaville et **26 (34,7 %)** à Pointe-Noire ;
- Enregistrement d'un décès au cours de trois derniers jours.

II. SITUATION EPIDEMIOLOGIQUE AU CONGO AU 08 JUILLET 2021

NOMBRE DE PERSONNES TESTEES	CAS CONFIRMES	CAS GUERIS	CAS ACTIFS	DECES
176 123	12 933*	11 951	799	172
NOUVEAUX CAS	CAS IMPORTES	CAS TRANSFERES	TAUX DE LETALITE	
75	50	11	1,3%	
TOTAL DE DOSES ADMINISTREES	SINOPHARM	SPUTNIK V	JONHSON JOHNSON (Uni dose)	
163 742	141 477	21 923	342**	

(*) Mise à jour d'un cas confirmé dans le district sanitaire de Ewo dans le département de la Cuvette-Ouest. Ce cas n'a pas été pris en compte dans les SITREP précédents ;

(**) Donnée actualisée.



Unité*Travail*Progrès

1. Situation de l'épidémie dans la période du 06 au 08 juillet 2021

Du 06 au 08 juillet 2021, **2 090** personnes ont été dépistées dans les départements de Brazzaville, Pointe-Noire, Bouenza, Kouilou et Pool. Au total, **75** résultats se sont révélés positifs soit un taux de positivité de **3,6%**. L'analyse selon le sexe des **75** cas confirmés montre que **51 (68,0%)** concernent les hommes et **27 (32,0%)** les femmes. Depuis l'enregistrement du cas index, l'épidémie touche plus les hommes que les femmes.

2. Situation globale de l'épidémie au Congo

Du 14 mars 2020 au 08 juillet 2021, **176 123** tests RT-PCR et antigéniques ont été réalisés pour un total de **12 933** cas confirmés de COVID-19.

La courbe épidémique (figure 1) illustre l'évolution hebdomadaire de l'incidence de la maladie qui laisse percevoir une tendance à la diminution des contaminations depuis la 22^{ème} semaine épidémiologique.

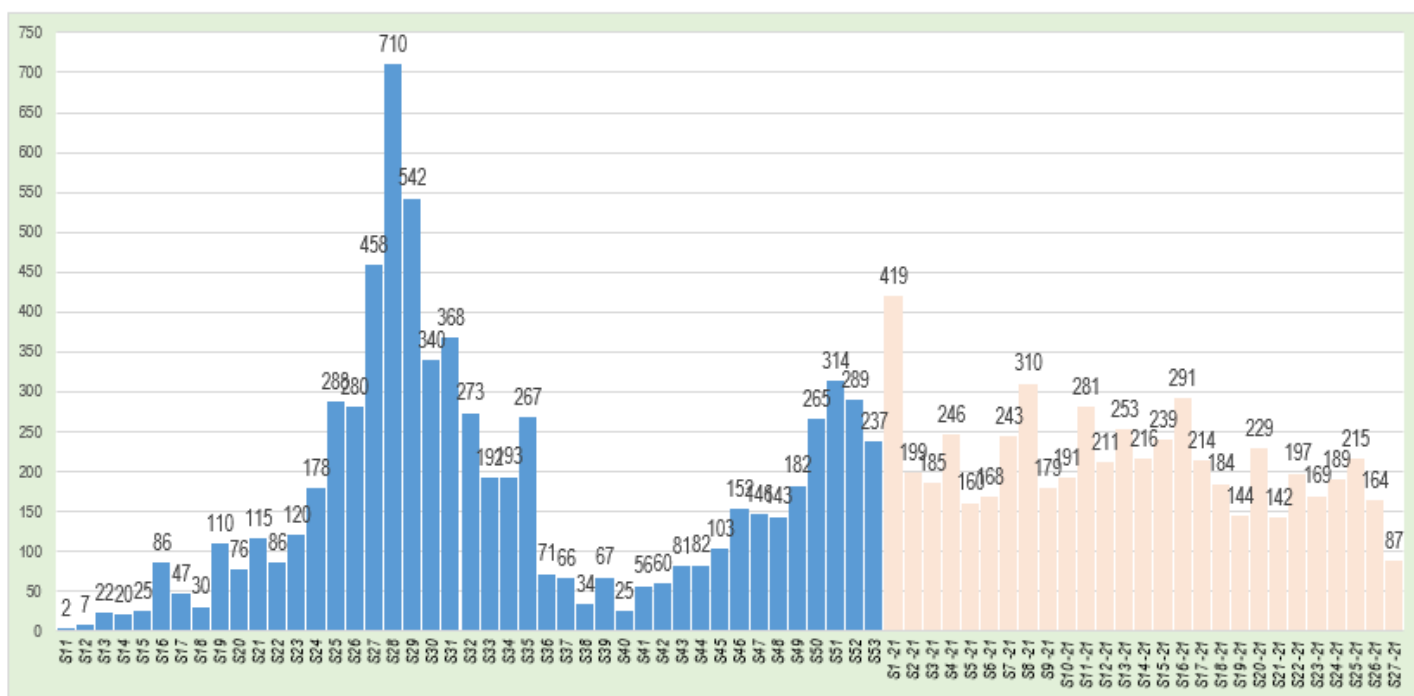


Figure 1 : Courbe épidémique des cas confirmés de COVID-19 du 14 mars 2020 au 08 juillet 2021



Unité*Travail*Progrès

La figure 2 montre l'évolution hebdomadaire du taux de positivité au niveau national depuis la 13^{ème} semaine épidémiologique de 2020. Il est à noter que depuis la 10^{ème} semaine épidémiologique de l'année en cours, le taux de positivité est en baisse en moyenne avec une évolution en dents de scie.

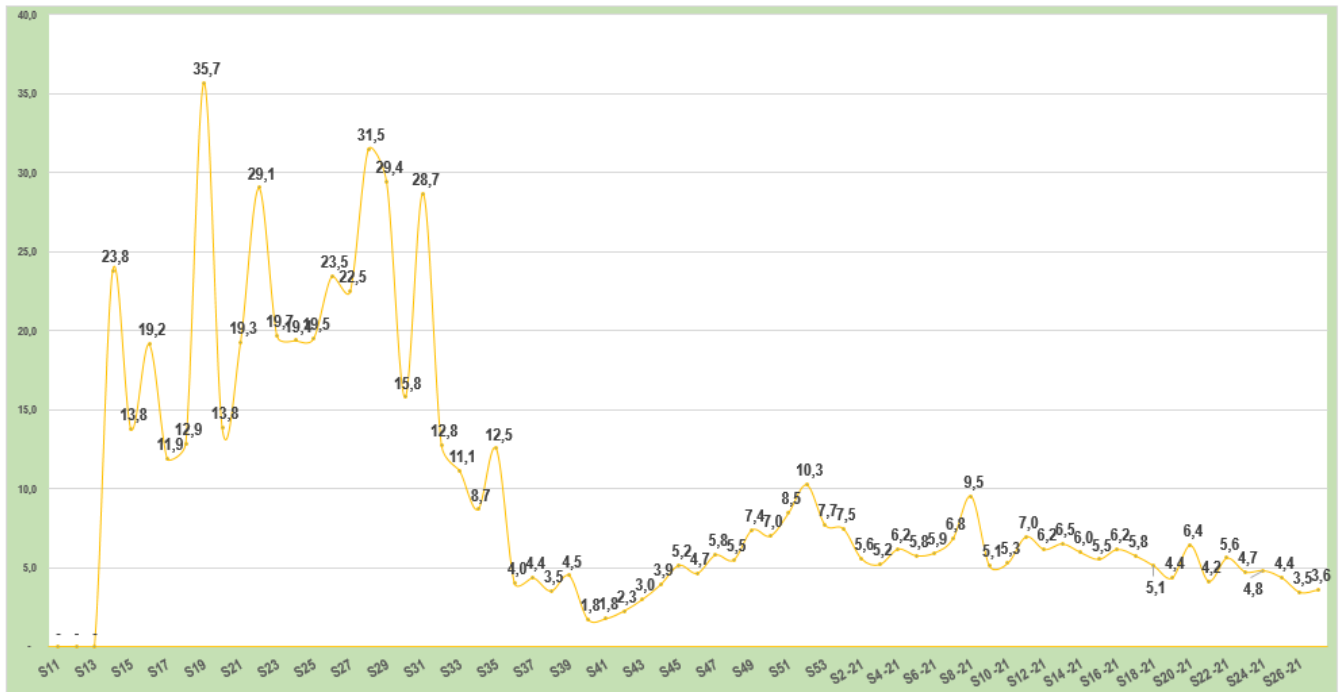


Figure 2 : Evolution du taux de positivité de COVID-19 depuis la 13^{ème} semaine épidémiologique de 2020.

Le tableau 1 ci- dessous présente l'évolution mensuelle des cas de Covid-19 par département. Il ressort de ce tableau que l'incidence observée au mois de juin 2021 est en hausse par rapport aux observations du mois de mai de la même année, 823 vs 747 cas, soit une augmentation de 76 cas.

Tableau 1 : Evolution mensuelle du nombre de cas positifs de COVID-19 par département

Départements	2020										2021							Total
	Mars	Avr	Mai	Juin	Juil	Août	Sept	Oct	Nov	Dec	Janv	Fevr	Mars	Avr	Mai	Juin	Juil.	
Bouenza	0	0	3	5	11	11	0	1	3	0	2	6	0	3	0	0	0	45
Brazzaville	29	117	184	615	1 614	562	121	147	416	875	713	760	520	389	373	550	106	8 091
Cuvette	0	1	0	2	2	47	0	2	0	0	0	0	0	0	0	0	0	54
Cuvette-Ouest	0	0	0	3	7	45	0	0	0	0	0	0	0	1	0	1	0	57
Kouilou	0	3	3	7	38	10	0	5	20	3	1	0	1	2	3	5	1	102
Lékoumou	0	0	0	1	5	4	0	0	0	0	0	0	0	6	0	0	0	16
Likouala	0	0	0	0	0	0	15	1	26	0	0	6	0	25	13	0	0	86
Niari	0	0	0	4	36	6	1	0	0	1	0	0	0	0	1	1	0	50
Plateaux	0	0	0	0	0	0	0	34	0	31	61	0	0	0	0	0	0	126
Pointe-Noire	14	63	202	333	435	268	90	77	107	312	347	112	452	615	346	257	77	4 107
Pool	0	4	1	2	10	1	0	1	0	2	1	1	2	5	0	0	0	30
Sangha	0	1	0	0	0	130	0	0	0	0	1	0	0	17	11	9	0	169
Total général	43	189	393	972	2 158	1 084	227	268	572	1 224	1 126	885	975	1 063	747	823	184	12 933

Le statut des personnes testées positives depuis le 14 mars 2020 est représenté dans la **figure 3** ci-dessous. Les cas actifs représentent **6,18%** à ce jour.

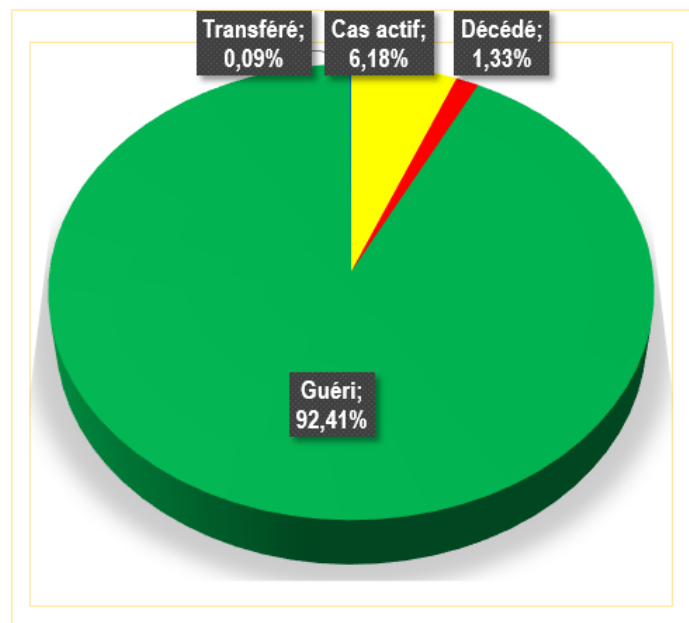


Figure 3 : Répartition des cas confirmés de COVID-19 au Congo selon le statut



Unité*Travail*Progrès

3. Age des cas confirmés de Covid-19

L'âge moyen des patients est de **40,8 ans**. Le plus jeune patient est âgé de moins d'une année et le plus âgé de 95 ans. Plus de la moitié (**54,9%**) des cas confirmés de Covid-19 concernent les personnes âgées entre 30 et 49 ans.

Le taux de létalité augmente avec l'âge. Ce taux atteint **15,9%** chez les sujets de 80 ans et plus.

Tableau 2 : Répartition des patients COVID-19 par tranches d'âge du 14 mars 2020 au 08 juillet 2021

Tranche d'âge (année)	Nouveaux cas		Cas Actifs		Guéris		Décès		Total		Taux de létalité en %
	n	%	n	%	n	%	n	%	n	%	
<2	0	0,0	1	0,1	14	0,1	0	0,0	15	0,1	0,0
2 à 4	0	0,0	4	0,5	28	0,2	0	0,0	32	0,2	0,0
5 à 9	0	0,0	3	0,4	76	0,6	0	0,0	79	0,6	0,0
10 à 19	7	9,3	38	4,8	548	4,6	3	1,7	589	4,6	0,5
20 à 29	5	6,7	121	15,1	1788	15,0	3	1,7	1912	14,8	0,2
30 à 39	22	29,3	195	24,4	3422	28,6	12	7,0	3633	28,1	0,3
40 à 49	19	25,3	207	25,9	3234	27,1	23	13,4	3467	26,8	0,7
50 à 59	9	12,0	123	15,4	1783	14,9	53	30,8	1961	15,2	2,7
60 à 69	7	9,3	76	9,5	798	6,7	38	22,1	913	7,1	4,2
70 à 79	6	8,0	26	3,3	196	1,6	27	15,7	250	1,9	10,8
≥80	0	0,0	5	0,6	64	0,5	13	7,6	82	0,6	15,9
Total	75	100,0	799	100,0	11951	100,0	172	100,0	12933	100,0	1,3

4. Situation des décès COVID-19 au Congo

Depuis le début de la pandémie, 204 enterrements dignes et sécurisés (EDS) ont été réalisés dont 172 décès concernent les cas confirmés par le test RT-PCR et 32 décès non confirmés (test RT-PCR non réalisé) mais fortement suspects (cas probables). Parmi les 172 décès enregistrés, 76,2% (131 décès) sont survenus chez les sujets âgés de 50 ans et plus. Les moins de 20 ans représentent 1,8% (3 décès). L'âge moyen des patients décédés de COVID-19 est de 58 ans.



Unité*Travail*Progrès



La figure 4 ci-dessous présente l'évolution des décès suivant les semaines épidémiologiques. Au cours de la 26^{ème} semaine épidémiologique, 5 décès ont été enregistré sur le territoire national.

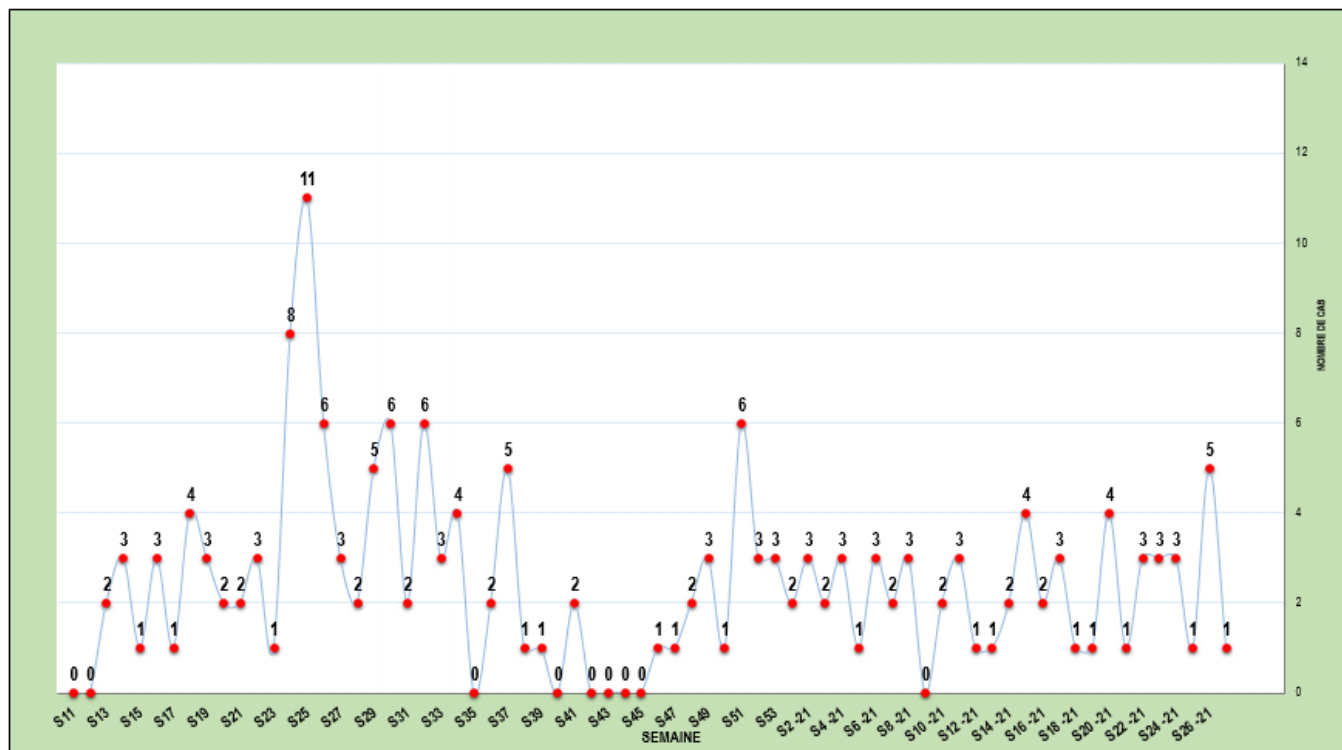


Figure 4 : Evolution des décès COVID-19 selon les semaines épidémiologiques

Le tableau 3 ci-dessous donne la situation des cas selon le sexe, le statut (actif, guéri et décédé) par département et par district sanitaire du 14 mars 2020 au 08 juillet 2021. Il ressort dudit tableau qu'au cours des trois derniers jours, la totalité de nouveaux cas ont été enregistrés dans les départements de Brazzaville et Pointe-Noire.



Unité*Travail*Progrès

REPUBLIQUE DU CONGO
MINISTRE DE LA SANTE ET DE LA POPULATION



Tableau 3 : Répartition des cas, décédés et guéris de Covid-19 par sexe, par département et par district sanitaire du 14 mars 2020 au 08 juillet 2021

Départements et Districts sanitaires	Nouveaux Cas	Cumul depuis le 14 mars	Cas actifs	Décédés	Guéris	Transféré	F	M
Bouenza	0	45	0	2	43	0	6	39
Loudima	0	4	0	0	4	0	0	4
Loutété	0	8	0	0	8	0	0	8
Madingou	0	3	0	0	3	0	1	2
Mouyondzi	0	3	0	0	3	0	1	2
Nkayi- Kayes	0	27	0	2	25	0	4	23
Brazzaville	49	8 091	537	122	7 423	9	3 034	5 057
Bacongo	1	572	45	9	518	0	202	370
Djiri	4	828	68	6	752	2	319	509
Madibou	5	368	16	4	347	1	155	213
Makélékélé	4	714	37	12	665	0	280	434
Mfilou	3	545	31	8	506	0	203	342
Moungali	13	1 641	122	23	1 496	0	668	973
Ouenze	3	810	49	13	748	0	319	491
Poto- Poto	12	1 555	118	23	1 408	6	551	1 004
Talangai	4	1 055	51	24	980	0	336	719
Ile Mbamou	0	3	0	0	3	0	1	2
Cuvette	0	54	0	0	54	0	12	42
Oyo-Alima	0	54	0	0	54	0	12	42
Cuvette-Ouest	0	57	1	0	56	0	3	54
Ewo	0	56	1	0	55	0	3	53
Etoumbi	0	1	0	0	1	0	0	1
Kouilou	0	102	3	2	97	0	30	72
Hinda-Loango	0	81	3	2	76	0	22	59
Madingo Kayes-Nzambi	0	19	0	0	19	0	8	11
Mvouti-Kakamoeka	0	2	0	0	2	0	0	2
Lékoumou	0	16	0	0	16	0	2	14
Sibiti	0	16	0	0	16	0	2	14
Likouala	0	86	0	1	85	0	12	74
Enyellé- Bétou	0	67	0	1	66	0	11	56
Impfondo	0	19	0	0	19	0	1	18
Niari	0	50	1	3	46	0	23	27
Dolisie	0	44	1	3	40	0	22	22
Kimongo	0	6	0	0	6	0	1	5



REPUBLIQUE DU CONGO

MINISTRE DE LA SANTE ET DE LA POPULATION



Unité*Travail*Progrès

Départements et Districtsanitaire	Nouveaux cas	Cumul depuis le 14 mars	Cas actifs	Décédés	Guéris	Transférés	F	M
Plateaux	0	126	0	0	126	0	27	99
Gamboma	0	98	0	0	98	0	18	80
Djambala-Lékana	0	28	0	0	28	0	9	19
Pointe-Noire	26	4 107	248	41	3 816	2	975	3 132
Loandjili	7	818	63	8	746	1	176	642
Lumumba	17	1 795	129	16	1 649	1	464	1331
Mongo-Mpoukou	1	513	21	7	485	0	117	396
Mvoumvou	0	139	6	2	131	0	46	93
Ngoyo	1	516	17	2	497	0	99	417
Tchiamba-nzassi	0	44	0	1	43	0	9	35
Tié- Tié	0	282	12	5	265	0	64	218
Pool	0	30	0	0	30	0	10	20
Ignié-Ngabé	0	3	0	0	3	0	0	3
Kintelé (Commune)	0	22	0	0	22	0	8	14
Kinkala	0	5	0	0	5	0	2	3
Sangha	0	169	9	1	159	0	36	133
Ouessou	0	163	9	1	153	0	36	127
Souanké-Sembé	0	6	0	0	6	0	0	6
CONGO	75	12 933	799	172	11 951	11	4 170	8 763



Unité*Travail*Progrès

Tableau 4 : Indicateurs clés de la riposte à la pandémie de Covid-19 du 14 mars 2020 au 08 juillet 2021

Indicateurs	Période couverte	
	3 derniers jours	Cumul depuis le 14 Mars
SURVEILLANCE EPIDEMIOLOGIQUE		
Alertes	13	7 931
Contacts	28	14 031
Contacts suivis	28	13 932
Cas suspects	13	5 486
Prélèvements réalisés par la commission au COUSP	43	136 088
EIR fonctionnelles	5	
Interventions réalisées	6	10 895
Passager en quarantaine	0	1 496
LABORATOIRE		
Nombre de tests réalisés	2 090	176 123
Nombre de tests positifs	75	12 933
PCI		
Nombre d'EDS Covid-19 réalisés	1	172
PRISE EN CHARGE		
Nombre de cas parmi le personnel soignant	0	203*
Nombre de femmes enceintes	0	6
Nombre de cas évadés	0	2
Nombre de patients sous oxygène au 08 juillet 2021	18	
VACCINATION COVID-19		Cumul du 24 mars au 08 juillet 2021
Nombre total de doses administrées	12 267	163 742
Nombre de personnes ayant reçu 1 ^{ère} dose de vaccin Sinopharm	8 693	94 702
Nombre de personnes ayant reçu 2 ^{ème} dose de vaccin Sinopharm	3 254	46 775
Nombre de personnes ayant reçu 1 ^{ère} dose de vaccin Sputnik V	316	13 635
Nombre de personnes ayant reçu 2 ^{ème} dose de vaccin Sputnik V	47	8 288
Nombre de personnes ayant reçu le vaccin Johnson Johnson (uni dose)	0	342**

* Donnée à actualiser ;

** Donnée actualisée.

III. SURVEILLANCE DES MANIFESTATIONS POST-IMMUNISATION (MAPI)

- Du 23 mars au 08 juillet 2021, 758 personnes vaccinées ont déclaré des manifestations adverses post-immunisation (MAPI) dont 7 graves référées en milieu hospitalier pour une prise en charge adéquate.



Unité*Travail*Progrès

IV. DE LA MISE EN ŒUVRE DU PLAN DE RIPOSTE

1. Coordination

- Tenue d'un atelier de révision du plan national de riposte à la pandémie de Covid-19 ;
- Supervision de la vaccination contre la Covid-19 des ressortissants français par les services médicaux de l'Ambassade de France ;
- Tenue d'une réunion du comité technique.

2. Surveillance épidémiologique et points d'entrée

- Prélèvements des volontaires, des voyageurs et des sujets contacts ;
- Poursuite du contrôle systématique des passagers au niveau des points d'entrée et de contrôle sanitaire (aéroports, frontières terrestres, fluviales et maritimes) ;
- Poursuite de la formation des superviseurs des districts sanitaires et des agents de santé communautaire dans la surveillance à base communautaire de la Covid-19 (listage et suivi des contacts) dans les départements des Plateaux, de la Likouala, la Sangha, le Niari, la Lékoumou et de la Bouenza.

3. Prise en charge des cas

Les données de la prise en charge des patients COVID-19 à la date du 8 Juillet 2021 se présentent comme suit :

- **A Brazzaville** : 20 patients en hospitalisation dont 8 sous oxygène. Parmi les 20 patients positifs 16 sont dans les structures publiques dont 8 sous oxygène et 4 dans les cliniques privées. Le nombre de patients suivis à domicile est de 264;
- **A Pointe-Noire** : 24 cas en hospitalisation dont 10 sous oxygène : 13 dans les structures publiques dont 2 sous oxygène et 11 dans les cliniques privées dont 8 sous oxygène. Le nombre de patients suivis à domicile est de 265 ;
- **Kouilou** : trois (3) patients en cours de suivi ;
- **Likouala** : 06 patients en cours de suivi ;
- **Sangha** : 01 patient en cours de suivi;
- **Cuvette-ouest** : 01 patient en cours de suivi.



Unité*Travail*Progrès

4. Prévention, contrôle des infections, mobilisation sociale et Communication sur les risques

- Poursuite de la désinfection des sites de vaccination ;
- Lancement de la campagne de sensibilisation sur la vaccination contre la Covid-19 à Brazzaville par les véhicules lanceurs.

5. Laboratoire et recherche

- Poursuite du dépistage des voyageurs, des volontaires et des patients en fin de traitement (contrôle).

6. Sécurité

- Sécurisation des sites de prise en charge, du COUSP, du PEV central et de l'unité de gestion des produits et matériels de lutte contre la pandémie de COVID-19 ;
- Interventions de secours et d'assistance sanitaire aux populations par la sécurité civile aux heures de couvre-feu.

Pour plus d'informations, contacter :

Le Centre des Opérations d'Urgences de Santé Publique (COUSP)



34 - 34