



Unité*Travail*Progrès

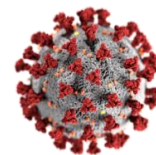
REPUBLIQUE DU CONGO

MINISTERE DE LA SANTE, DE LA POPULATION, DE LA PROMOTION DE LA FEMME ET DE L'INTEGRATION DE LA FEMME AU DEVELOPPEMENT



RIPOSTE À L'ÉPIDÉMIE DE COVID-19 AU CONGO

SITREP N° 100 DU 21 SEPTEMBRE 2020



DATE DE NOTIFICATION DU 1 ^{ER} CAS	14 MARS 2020
PERIODE RAPPORTEE	19 ET 20 SEPTEMBRE 2020
DATE DE PUBLICATION	21 SEPTEMBRE 2020

I. FAITS SAILLANTS

- ✓ Mission de contrôle de gestion financière des commissions techniques de riposte par la commission économie et finance du Sénat ;
- ✓ Suivi du monitoring des performances PCI des formations sanitaires à l'aide de l'outil score-card de la PCI ;
- ✓ Réception d'un don des Kits de protection du Gouvernement par la Likouala
- ✓ Démarrage des opérations de désinfection des bâtiments de l'Université Marien NGOUABI.

I. SITUATION EPIDEMIOLOGIQUE AU CONGO AU 20 SEPTEMBRE 2020

CAS CONFIRMES	CAS GUERIS	HOMME	FEMME	ADOL (10-19)	DECES	
5 005	3 920	3 581	1 424	179	89 CC ^{1***}	31 CS ²
NOUVEAUX CAS	CAS ACTIFS	IMPORTES	TRANSFERES	TAUX DE LETALITE		
3	986	49	10	1,8%		

¹ CC : cas confirmé de Covid-19 ;

² CS : cas suspect de Covid-19 ;

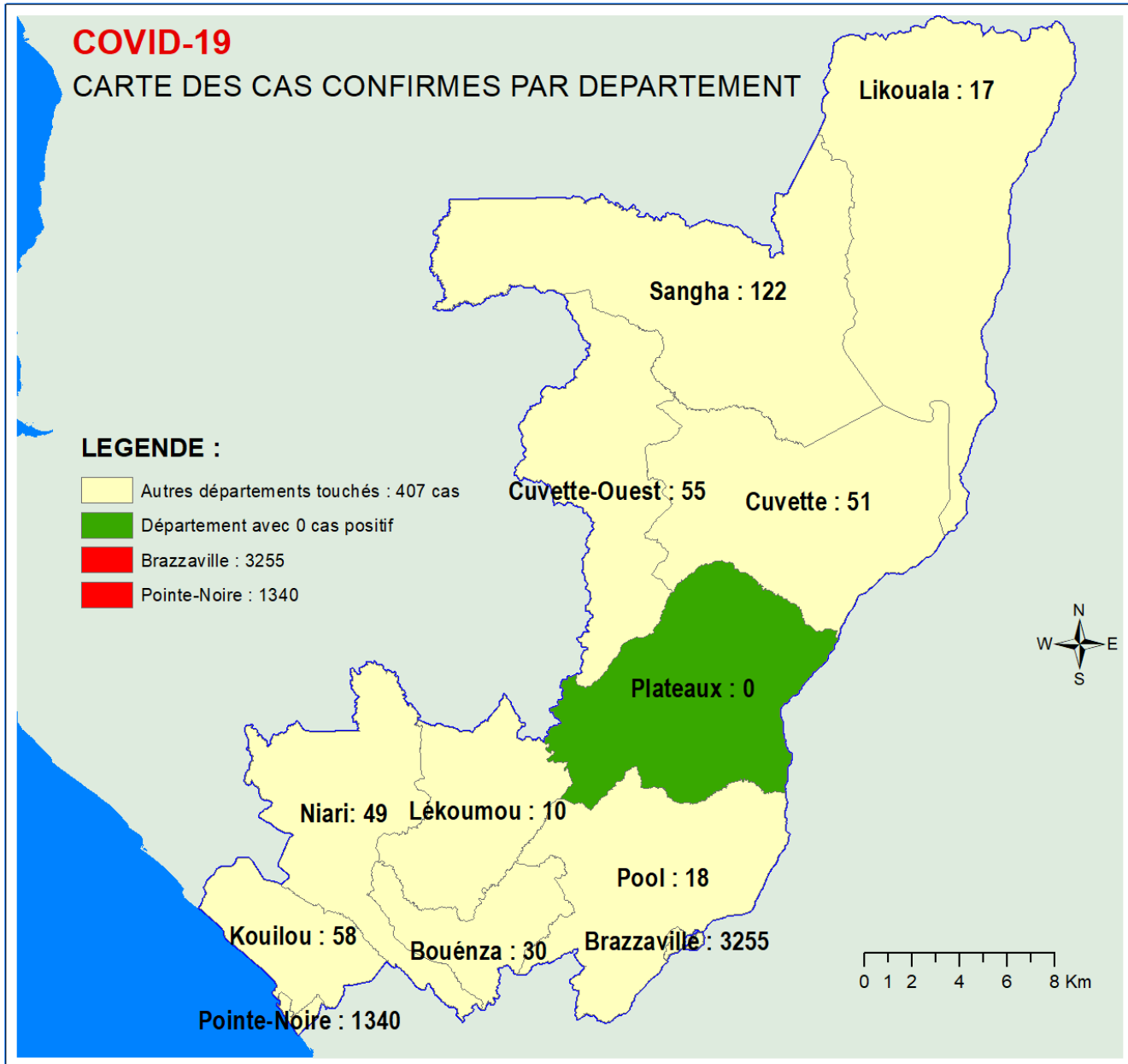


Figure 1 : Distribution des cas Covid-19 positifs par départements au Congo, période du 14 mars au 20 septembre 2020 (N=5 005)



Unité*Travail*Progrès

REPUBLIQUE DU CONGO

MINISTERE DE LA SANTE, DE LA POPULATION, DE LA PROMOTION DE LA FEMME ET DE L'INTEGRATION DE LA FEMME AU DEVELOPPEMENT

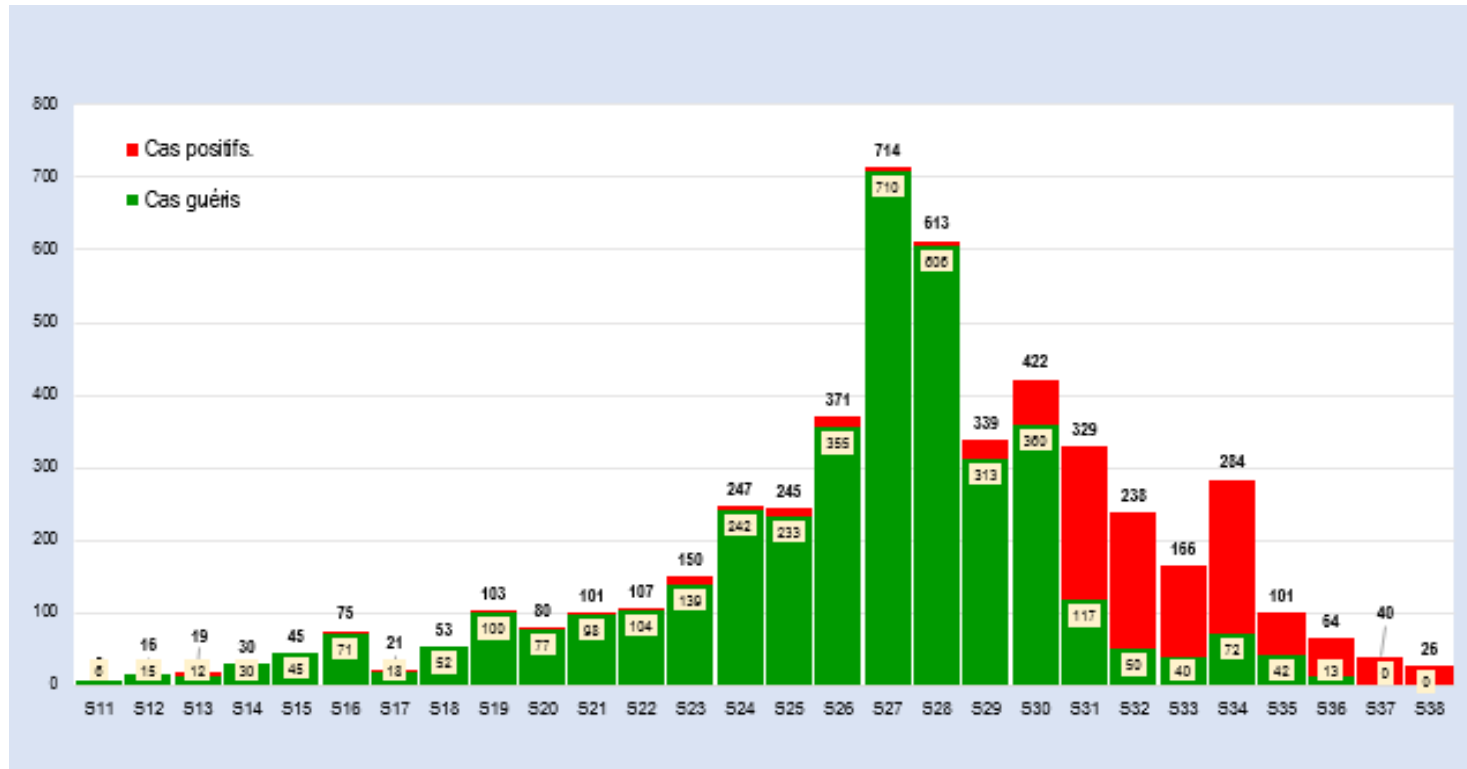


Figure 2 : Distribution des cas positifs et des cas guéris de Covid-19 par semaine épidémiologique selon les dates de prélèvement ou d'apparition des symptômes du 14 mars au 20 septembre 2020.

La figure 2, ci-dessus montre que les personnes déclarées positives entre la S11 la S28 sont déclarées guéries (97,2%). Le reste de cas (2,8%) représente les décès, les perdus de vue et les cas transférés à l'étranger à la demande des missions diplomatiques.

La proportion globale des personnes guéries est de 78,3%, et celle des cas suivis par les services de santé de 15,5%.

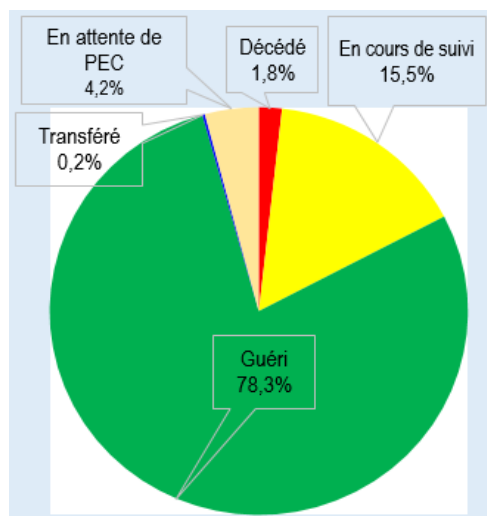


Figure 3 : Répartition des cas positifs en fonction de leur devenir



Unité*Travail*Progrès

REPUBLIQUE DU CONGO

MINISTRE DE LA SANTE, DE LA POPULATION, DE LA PROMOTION DE LA FEMME ET DE L'INTEGRATION DE LA FEMME AU DEVELOPPEMENT

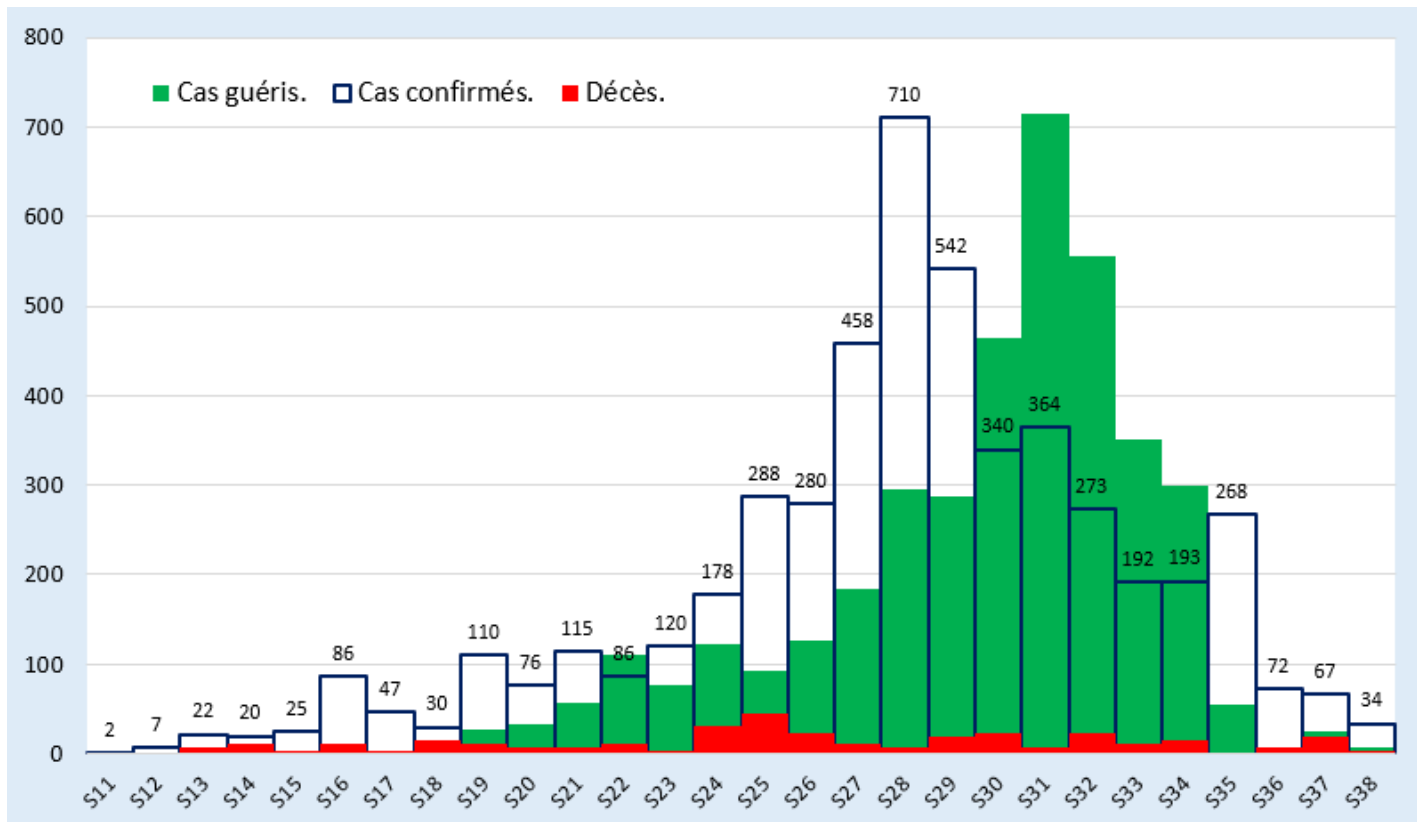


Figure 4 : Evolution hebdomadaire des cas guéris de la Covid-19 au Congo du 14 mars au 20 septembre 2020

La figure 5, ci-dessous, montre que la tendance à la baisse du taux de positivité depuis la semaine S32 (12,8%) et se maintient jusqu'au début de la semaine S38 (3,5%).



Unité*Travail*Progrès

REPUBLIQUE DU CONGO

MINISTRE DE LA SANTE, DE LA POPULATION, DE LA PROMOTION DE LA FEMME ET DE L'INTEGRATION DE LA FEMME AU DEVELOPPEMENT

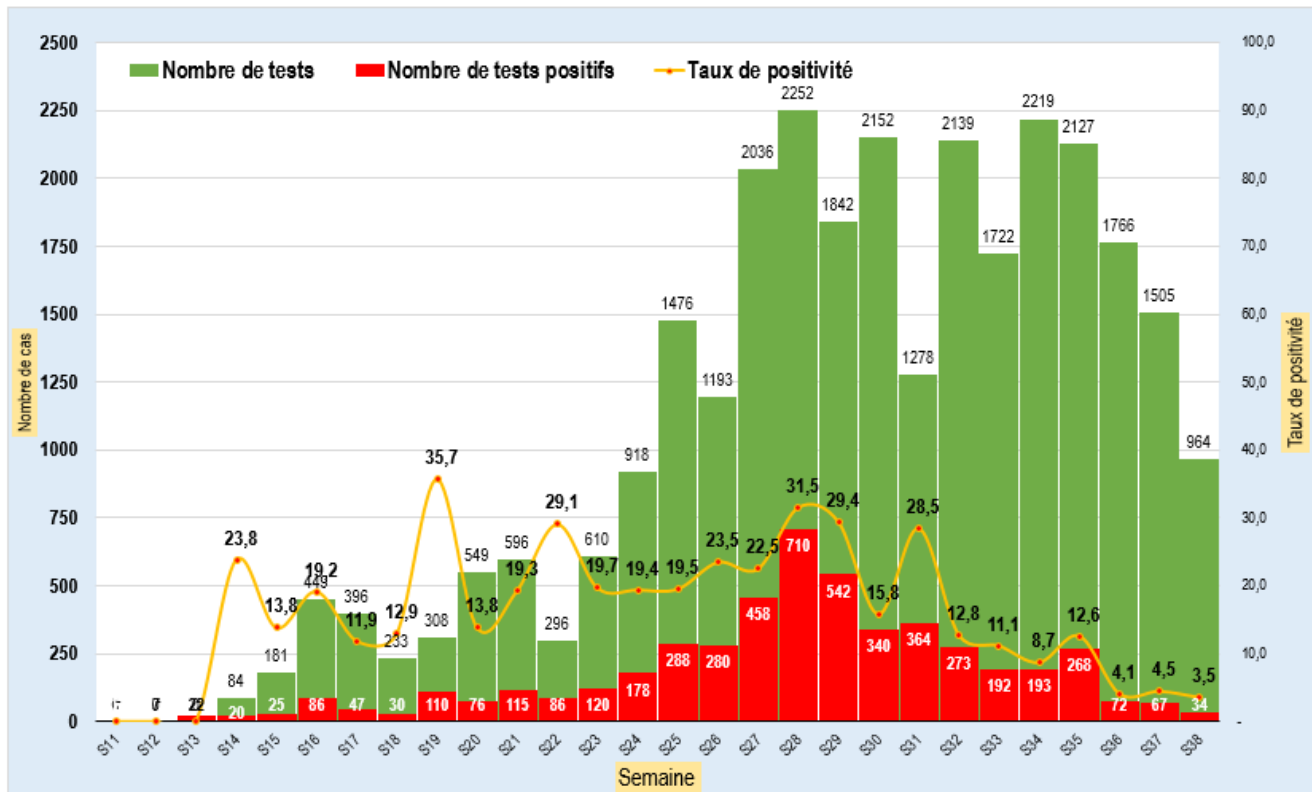


Figure 5 : Evolution par semaine du taux de positivité

La figure 6 ci-dessous montre, que le nombre de cas actifs est en légère augmentation depuis la semaine S35.

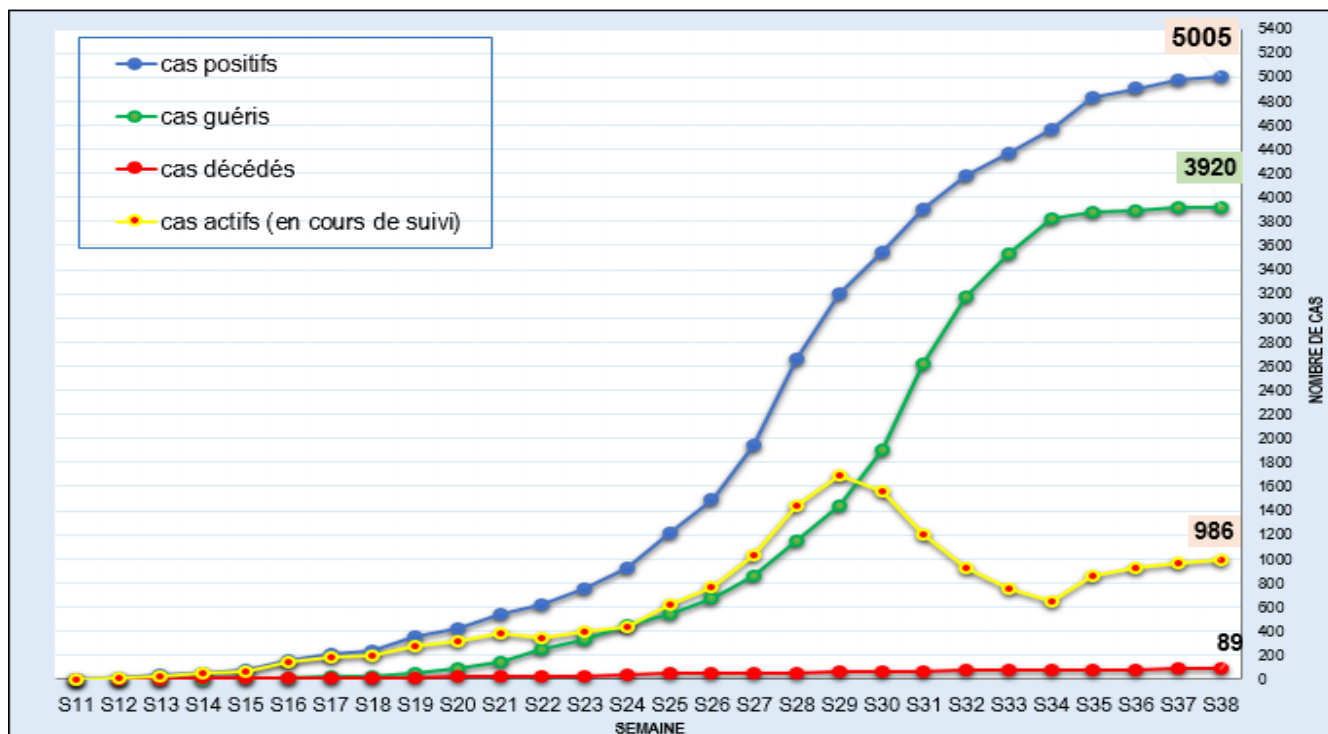


Figure 6 : Courbe des cas covid-19 au 20 septembre 2020, au Congo par semaine épidémiologique



Unité*Travail*Progrès

REPUBLICQUE DU CONGO

MINISTERE DE LA SANTE, DE LA POPULATION, DE LA PROMOTION DE LA FEMME ET DE L'INTEGRATION DE LA FEMME AU DEVELOPPEMENT



En se référant au tableau 2 ci-dessous, 83,6% des patients COVID-19 sont âgés de 25 à 59 ans, les patients de moins de 15 ans représentent 2,6%. Les décès sont enregistrés chez des cas Covid-19 âgés de 40 ans et plus (86,6%).

Tableau 2 : Répartition des cas confirmés par tranche d'âge selon le statut

Tranche d'âge	Total des cas		Statut									
			Décédés		En cours de Prise en Charge		Guéris		Transférés		En attente de PEC	
	n	%	n	%	n	%	n	%	n	%	n	%
[0 - 5[27	0,5	0	0,0	1	0,1	26	0,7	0	0	0	0,0
[5 - 10[38	0,8	0	0,0	6	0,8	32	0,8	0	0	0	0,0
[10 - 15[67	1,3	1	1,1	6	0,8	58	1,5	0	0	2	1,0
[15 - 20[112	2,2	1	1,1	19	2,4	83	2,1	0	0	9	4,3
[20 - 25[184	3,7	1	1,1	22	2,8	154	3,9	0	0	7	3,4
[25 - 30[451	9,0	1	1,1	60	7,7	361	9,2	1	10	28	13,5
[30 - 35[802	16,0	5	5,6	158	20,3	602	15,4	3	30	34	16,3
[35 - 40[741	14,8	3	3,4	103	13,2	602	15,4	2	20	31	14,9
[40 - 45[755	15,1	13	14,6	106	13,6	609	15,5	0	0	27	13,0
[45 - 50[639	12,8	7	7,9	100	12,9	530	13,5	0	0	2	1,0
[50 - 55[454	9,1	9	10,1	55	7,1	360	9,2	0	0	30	14,4
[55 - 60[335	6,7	12	13,5	64	8,2	240	6,1	2	20	17	8,2
[60 - 65[190	3,8	12	13,5	46	5,9	120	3,1	1	10	11	5,3
[65 - 70[98	2,0	11	12,4	20	2,6	62	1,6	0	0	5	2,4
[70 - 75[61	1,2	3	3,4	6	0,8	48	1,2	1	10	3	1,4
[75 et + [51	1,0	10	11,2	6	0,8	33	0,8	0	0	2	1,0
Total	5 005	100,0	89	100	778	100,0	3 920	100	10	100	208	100

TABLEAU 3 : Répartition des cas confirmés de COVID-19 selon le sexe par département et district sanitaire au Congo du 14 mars au 20 septembre 2020

Département	District sanitaire	Cumul des cas confirmés	Cas actifs		Cumul des cas guéris	Cumul des décès dus au Covid-19	Cas importés	Masculin	Féminin
			Pris en charge (PEC)	En attente de PEC					
Bouenza	Total	30	4	0	25	1	0	25	5
	Nkayi- Kayes	28	4	0	23	1	0	24	4
	Madingou	1	0	0	1	0	0	0	1
	Mouyondzi	1	0	0	1	0	0	1	0
Brazzaville	Total	3 255	516	93	2 581	56	33	2 179	1 076
	Bacongo	145	17	8	119	1	5	96	49
	Djiri	363	51	10	297	3	5	236	127
	Madibou	130	14	3	111	1	2	77	53
	Makélékélé	245	26	7	210	2	0	166	79
	Mfilou	262	52	5	202	3	0	176	86
	Moungali	652	122	29	486	15	1	426	226
	Ouenze	408	50	12	335	11	8	266	142
	Poto-poto	397	83	13	290	5	5	265	132
Talangai	653	101	6	531	15	7	471	182	
Cuvette	Total	51	46	0	5	0	0	39	12
	Oyo- Alima	51	46	0	5	0	0	39	12
Cuvette-Ouest	Total	55	45	0	10	0	0	53	2
	Ewo	55	45	0	10	0	0	53	2
Kouilou	Total	58	6	1	50	1	0	34	24
	Hinda-Loango	41	6	1	33	1	0	25	16
	Madingo Kayes- Nzambi	17	0	0	17	0	0	9	8
Lékoumou	Total	10	4	0	6	0	0	10	0
	Sibiti	10	4	0	6	0	0	10	0
Likouala	Total	17	0	16	0	1	0	15	2
	Impfondo	11	0	11	0	0	0	9	2
	Enyellé-Bétou	6	0	5	0	1	0	6	0

TABLEAU 3 (suite) : Répartition des cas confirmés de COVID-19 selon le sexe par département et district sanitaire au Congo du 14 mars au 20 septembre 2020

Département	District sanitaire	Cumul des cas confirmés	Cas actifs		Cumul des cas guéris	Cumul des décès dus au Covid-19	Cas importés	Masculin	Féminin
			Prise en charge (PEC)	En attente de PEC					
Niari	Total	49	7	2	39	1	0	26	23
	Dolisie	43	7	2	33	1	0	21	22
	Kimongo	6	0	0	6	0	0	5	1
Pointe-Noire	Total	1 340	67	58	1 185	29	15	1 085	255
	Loandjili	245	6	9	223	6	2	202	43
	Lumumba	393	28	19	336	10	8	313	80
	Mongo-Mpoukou	292	10	9	266	7	5	235	57
	Mvoumvou	62	2	4	54	2	0	42	20
	Ngoyo	192	13	11	167	1	0	165	27
	Tchiamba-Nzassi	43	0	0	42	1	0	34	9
	Tie-tie	113	8	6	97	2	0	94	19
Pool	Total	18	1	0	17	0	1	14	4
	Ignié-Ngabé	3	0	0	3	0	1	3	0
	Kintélé	15	1	0	14	0	0	11	4
Sangha	Total	122	82	38	2	0	0	101	21
	Ouessou	122	82	38	2	0	0	101	21
Plateaux		0	0	0	0	0	0	0	0
CONGO		5 005	778	208	3 920	89	49	3 581	1 424

Au total 11 départements sur les 12 que compte le pays sont touchés par la Covid-19. Les départements de Brazzaville et Pointe Noire concentrent l'essentiel des cas COVID-19 enregistrés : 3 255 (65,0%) et 1 340 (26,8%), respectivement. L'arrondissement 6 Talangai est le plus touché à Brazzaville. A Pointe-Noire l'arrondissement qui concentre le plus de cas Covid-19 est Lumumba.

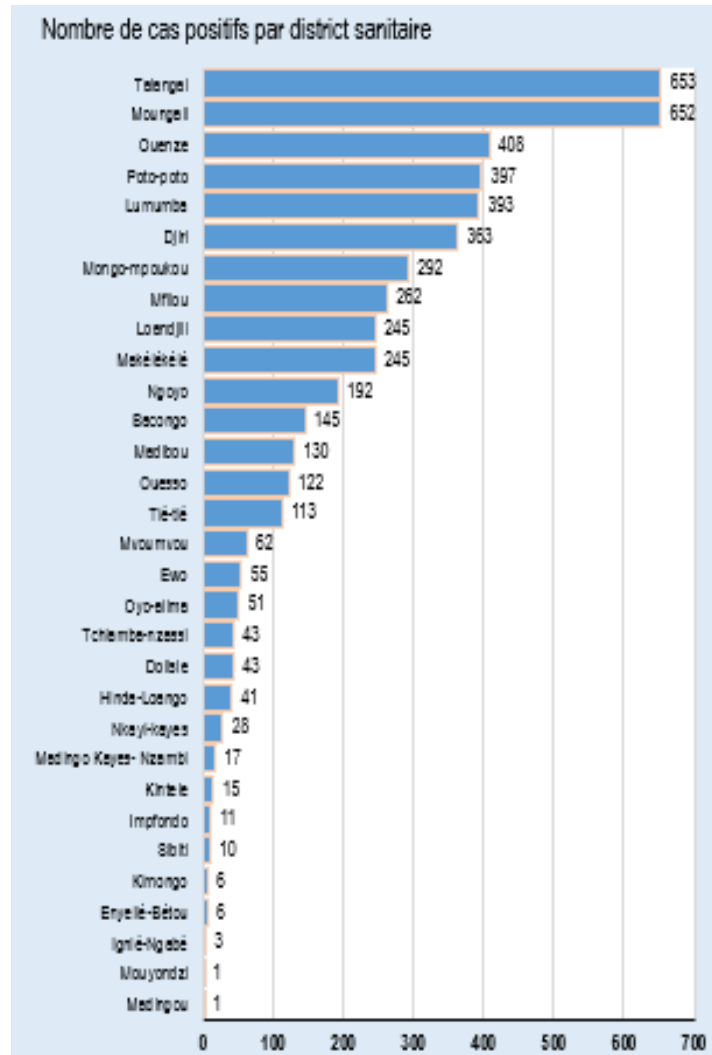


Figure 7 : Répartition des cas positifs par district sanitaire touché

TABLEAU 4 : Indicateurs de surveillance et de prise en charge des cas de COVID-19 du 14 mars au 20 septembre 2020

Indicateurs	Dans les dernières 48 h	Cumul depuis le 14 mars	Observations
SURVEILLANCE EPIDEMIOLOGIQUE			
Nombre d'alertes	3	2 834	
Nombre de contacts	0	3 091	
Nombre de contacts suivis	57	3 064	
Nombre de cas suspects	2	1 697	
Nombre de prélèvements	95	35 056	
Nombre d'EIR fonctionnelles	39	59	Brazzaville : 17; Pointe-Noire: 8; Cuvette: 4; Cuvette-Ouest=3; Kouilou: 4; Pool: 3; Plateaux= 4; Likouala: 8; Sangha: 1; Bouenza: 7.
Nombre d'interventions réalisées par les équipes d'intervention rapide (EIR)	48	5 069	
Nombre de passagers en quarantaine	0	1 496	
LABORATOIRE			
Nombre de tests réalisés	151	35 219	
Nombre de tests positifs	3	5 005	
Nombre de tests négatifs	148	30 214	
PCI			
Nombre d'EDS Covid-19 réalisés	0	89	
Prise en charge			
Nombre de cas parmi le personnel soignant	0	192	
Nombre de femmes enceintes	0	6	
Nombre de cas évadés	0	2	

IV. MISE EN ŒUVRE DU PLAN DE RIPOSTE

MOBILISATION SOCIALE ET COMMUNICATION SUR LES RISQUES

- Sensibilisation dans le département du Pool de la tribune sur la stigmatisation après guérison à la COVID -19. et à Dolisie sur les mesures

LEADERSHIP ET COORDINATION

- Préparation des protocoles sanitaires pour la réouverture des établissements scolaires et universitaires ;
- Tenue quotidienne des réunions du comité technique de riposte.

LABORATOIRE ET RECHERCHE

- Fin de la mission de validation des laboratoires privés impliqués dans le diagnostic de la Covid-19 à Pointe-Noire.
- Poursuite de la sécurisation des interventions de la riposte à la COVID-19

SECURITE

- Mobilisation des fonds pour la riposte à l'épidémie de Covid-19 ;
- Amélioration de la capacité d'accueil et de prise en charge des patients Covid-19 ;
- Décentralisation de la riposte au niveau des districts sanitaires.

PREVENTION ET CONTRÔLE DES INFECTIONS

- Désinfection des administrations publiques, privées et des ménages privés.

SURVEILLANCE EPIDEMIOLOGIQUE

- Surveillance de la température auprès de 19 988 personnes aux postes de contrôle sanitaire et aux points d'entrée;
- Dépistage des voyageurs en provenance de l'étranger et rentrant au Congo.
- Mise en service des caméras thermiques aux points d'entrée aéroportuaires.

PRISE EN CHARGE DES CAS

- Réunion de mise à jour des directives thérapeutiques ;
- Formation des agents de la direction départementale de la santé de Brazzaville.

LOGISTIQUE ET INTENDANCE

- Production de l'état de distribution de l'oxygène médicale dans les formations sanitaires.
- Formations des techniciens à l'utilisation des équipements de laboratoire ;
- Dotation des équipements de laboratoires aux formations sanitaires
- Renforcement de la surveillance épidémiologique aux points de contrôle des villes et villages.



REPUBLIQUE DU CONGO
MINISTERE DE LA SANTE, DE LA POPULATION, DE LA
PROMOTION DE LA FEMME ET DE L'INTEGRATION DE LA FEMME
AU DEVELOPPEMENT



Pour plus d'informations, contacter :

Le Centre des Opérations d'Urgences de Santé Publique (COUSP)

 **34 - 34**



couspcg@gmail.com