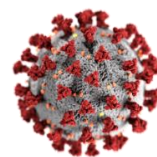




RIPOSTE À L'ÉPIDÉMIE DE COVID-19 AU CONGO

SITREP N° 104 DU 11 OCTOBRE 2020



DATE DE NOTIFICATION DU 1 ^{ER} CAS	14 MARS 2020
PERIODE RAPPORTEE	DU 06 AU 10 OCTOBRE 2020
DATE DE PUBLICATION	11 OCTOBRE 2020

I. FAITS SAILLANTS

- ✓ Trente-huit (38) nouveaux cas enregistrés au cours des derniers 5 jours ;
- ✓ Audition du responsable national du coordinateur technique de la riposte et des sept (7) chefs des commissions du comité technique sur le niveau de riposte à la COVID-19, par la commission santé, affaires sociales, famille et genre de l'assemblée parlementaire nationale.

I. SITUATION EPIDEMIOLOGIQUE AU CONGO AU 10 OCTOBRE 2020

CAS CONFIRMES	CAS GUERIS	NOMBRE DE PERSONNES TESTES	DECES	
5 156	4 400	39 768 dont 1 847 en 5j	92 CC ¹	31 CS ²
NOUVEAUX CAS	CAS ACTIFS	CAS IMPORTES	TRANSFERES	TAUX DE LETALITE
38*	654	50	10	1,8%

* Sur l'ensemble du territoire, trente huit (38) nouveaux cas enregistrés dont 26 à Brazzaville, 7 dans les Plateaux, 3 à Pointe-Noire et 2 dans la cuvette

¹ CC : cas confirmé de Covid-19 ;

² CS : cas suspect de Covid-19 ;

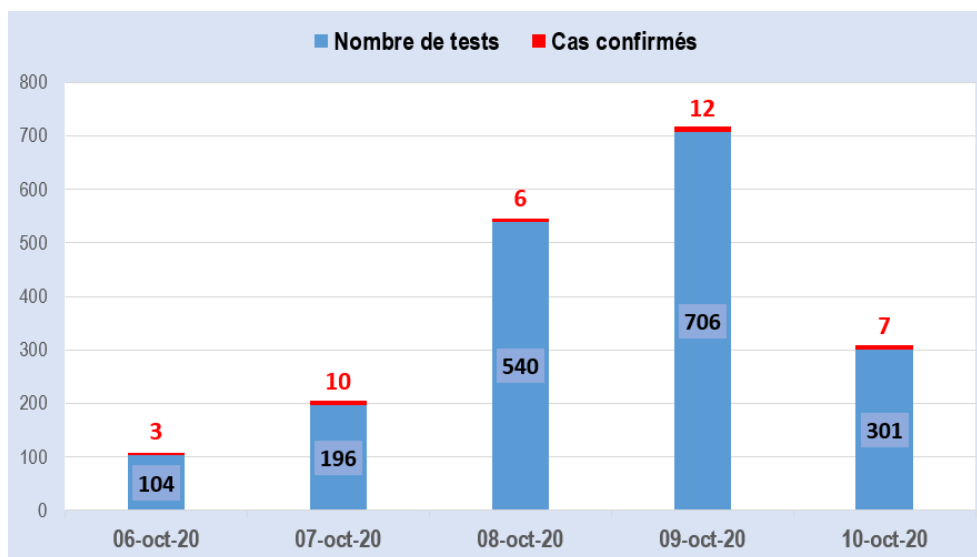


Figure 1 : Répartition par date des nouveaux cas confirmés positifs au cours des 5 derniers jours

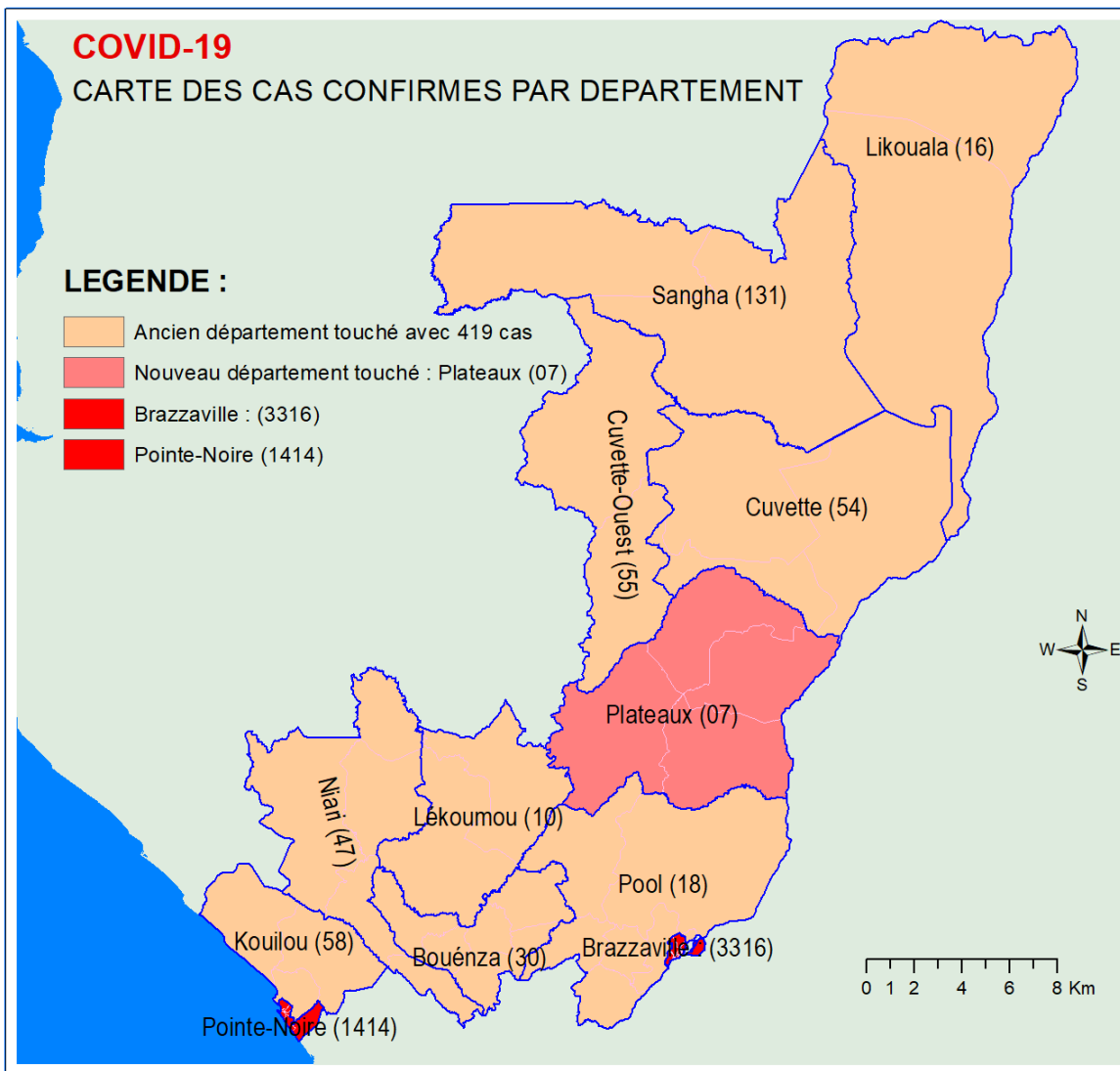


Figure 2 : Distribution des cas Covid-19 positifs par départements au Congo, période du 14 mars au octobre 2020 (N=5 158)



Unité*Travail*Progrès

REPUBLIQUE DU CONGO

MINISTERE DE LA SANTE, DE LA POPULATION, DE LA PROMOTION DE LA FEMME ET DE L'INTEGRATION DE LA FEMME AU DEVELOPPEMENT

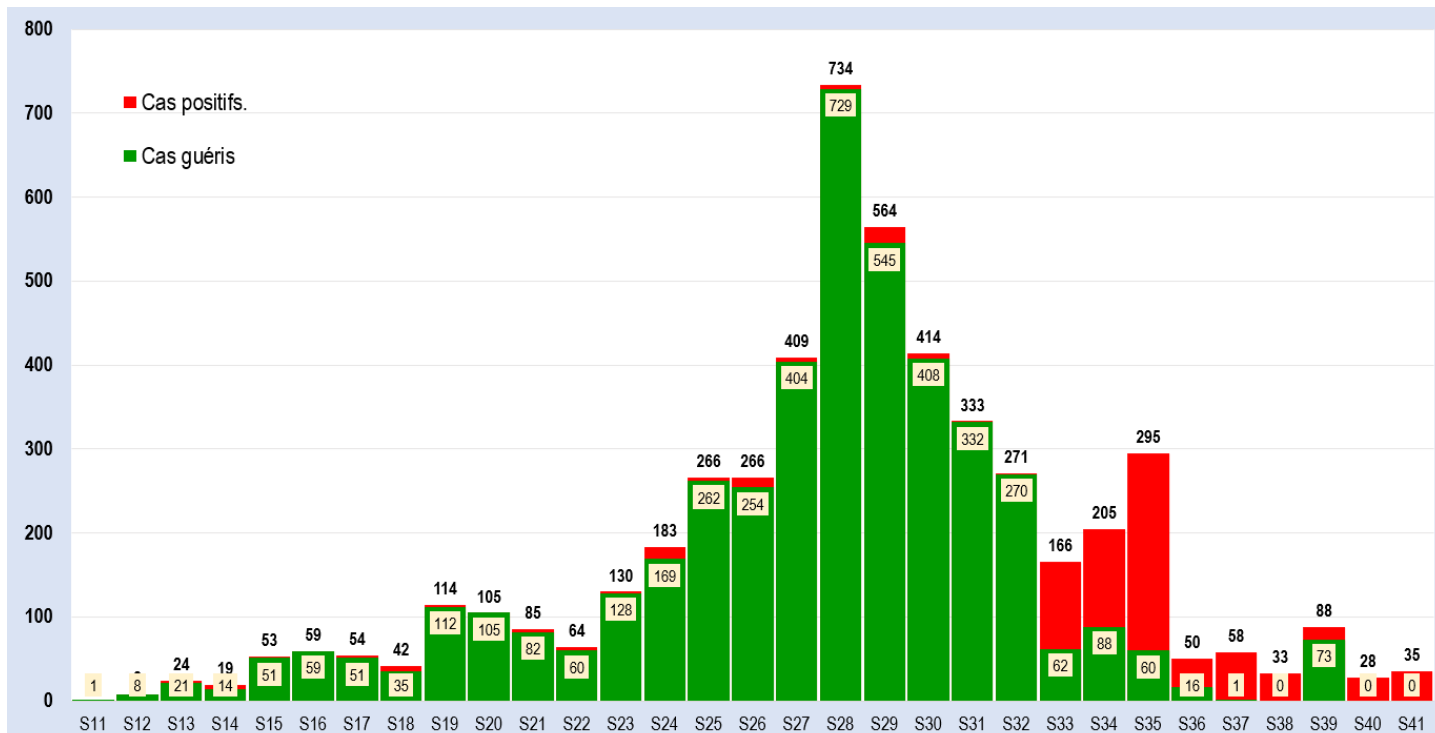


Figure 3 : Distribution des cas positifs et des cas guéris de Covid-19 par semaine épidémiologique selon les dates de prélèvement ou d'apparition des symptômes du 14 mars au 10 octobre 2020.

La figure 3, ci-dessus montre que le pays a enregistré le plus des cas courant les semaines S27, S28, S29 et S30. Au cours de ces quatre (4) semaines, 2 121 cas avaient été dépistés et prise en charge, soit 41,1% des 5156 personnes confirmées infectées par la covid-19. L'on constate également plus de 90% des personnes contaminées par semaine sont guéries.

La proportion des personnes guéries est de 85,3%, et celle des cas en cours de suivis par les services de santé a atteint 8,5%. La part des nouveaux malades en attente d'une prise en charge est de 4,2%. Ce pourcentage des malades a baissé légèrement par rapport aux dernières semaines malgré la disponibilité des places dans les sites de prise en charge.

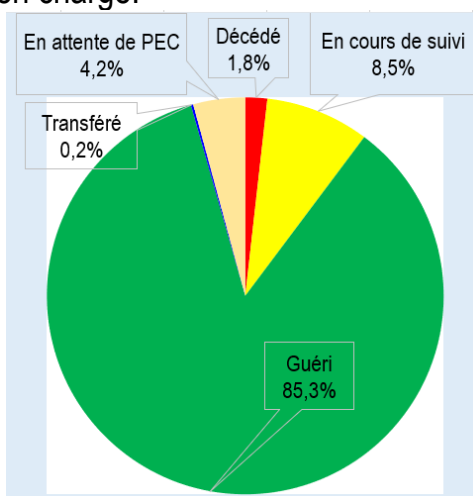


Figure 4 : Répartition des cas positifs en fonction de leur devenir



Unité*Travail*Progrès

REPUBLIQUE DU CONGO

MINISTERE DE LA SANTE, DE LA POPULATION, DE LA PROMOTION DE LA FEMME ET DE L'INTEGRATION DE LA FEMME AU DEVELOPPEMENT

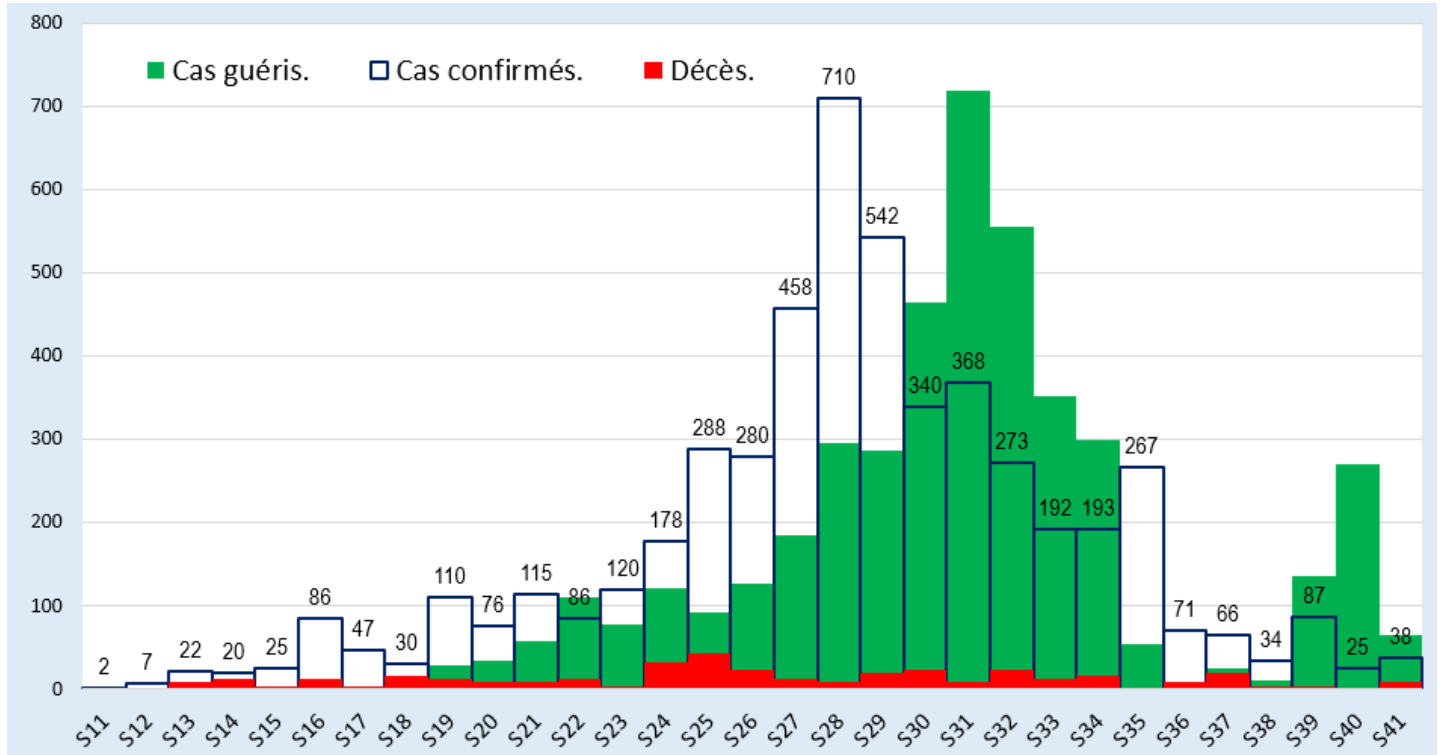


Figure 5 : Evolution hebdomadaire des cas guéris de la Covid-19 au Congo du 14 mars au 10 octobre 2020

La figure 5 ci-dessus montre l'évolution hebdomadaire du nombre de personnes déclarées guéris de la COVID-19. A ce jour, le taux de guérison globale est de 85,4%.

La figure 6 ci-dessous montre que le taux de positivité des tests covid-19 de la semaine S39 se situe à 5,9% soit 87 sur 1487 échantillons cours de cette S39. Le cumul des nouveaux cas positifs de la semaine S40 représente un taux de positivité de 2,0% sur un total des tests de 1 419 prélèvements. Les résultats de la semaine épidémiologique 41 donnent un taux de positivité de 1,9% avec un nombre tests de 1 910.

Le taux moyen de positivité des prélèvements, au cours des six dernières semaines épidémiologiques, est de 3,6%.



REPUBLIQUE DU CONGO

MINISTRE DE LA SANTE, DE LA POPULATION, DE LA PROMOTION DE LA FEMME ET DE L'INTEGRATION DE LA FEMME AU DEVELOPPEMENT



Unité*Travail*Progrès

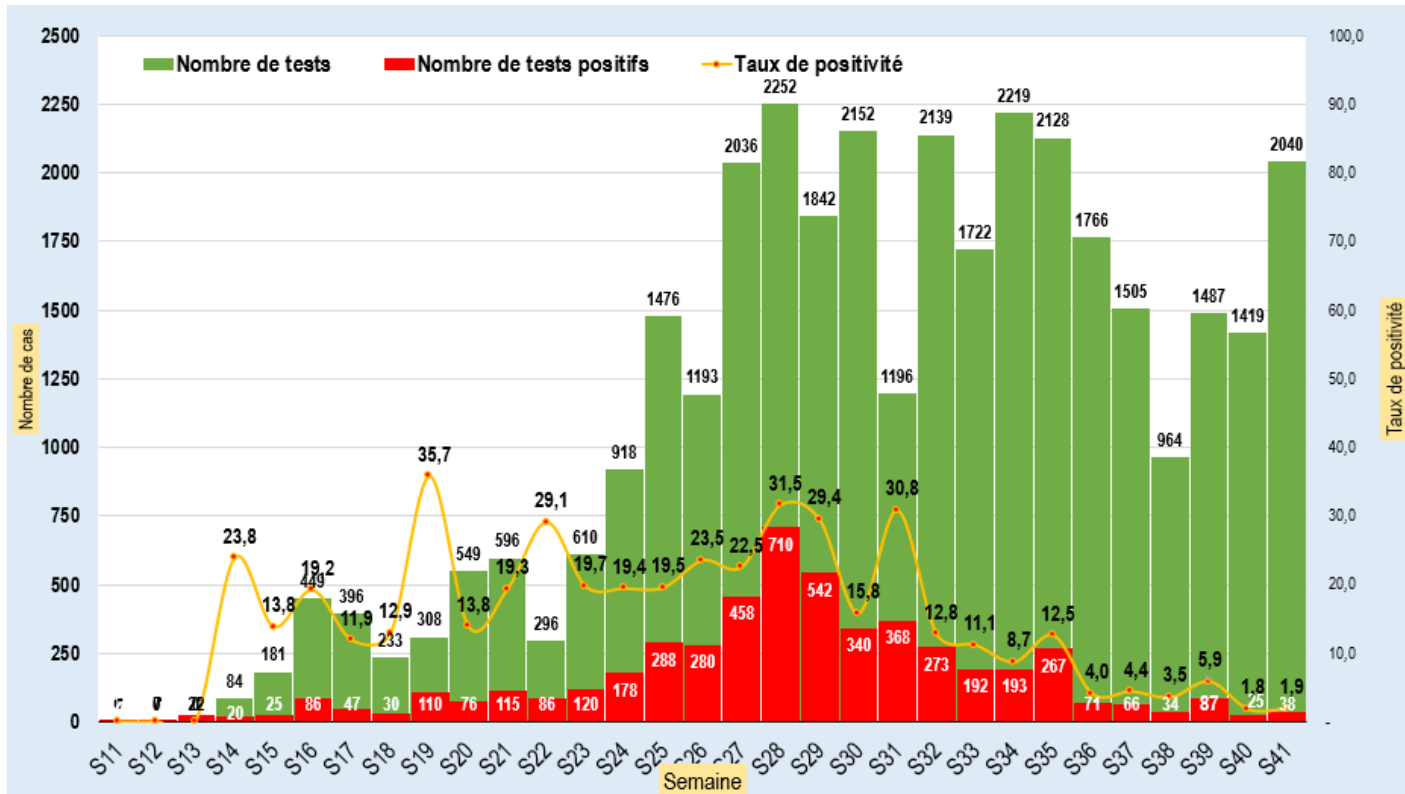


Figure 6 : Evolution par semaine du taux de positivité

La figure 7 ci-dessous montre, que le nombre de cas actifs a baissé suite à l'enregistrement d'un nombre important des guérisons à partir de la semaine épidémiologique 39, relevant une moindre pression sur les services de santé.

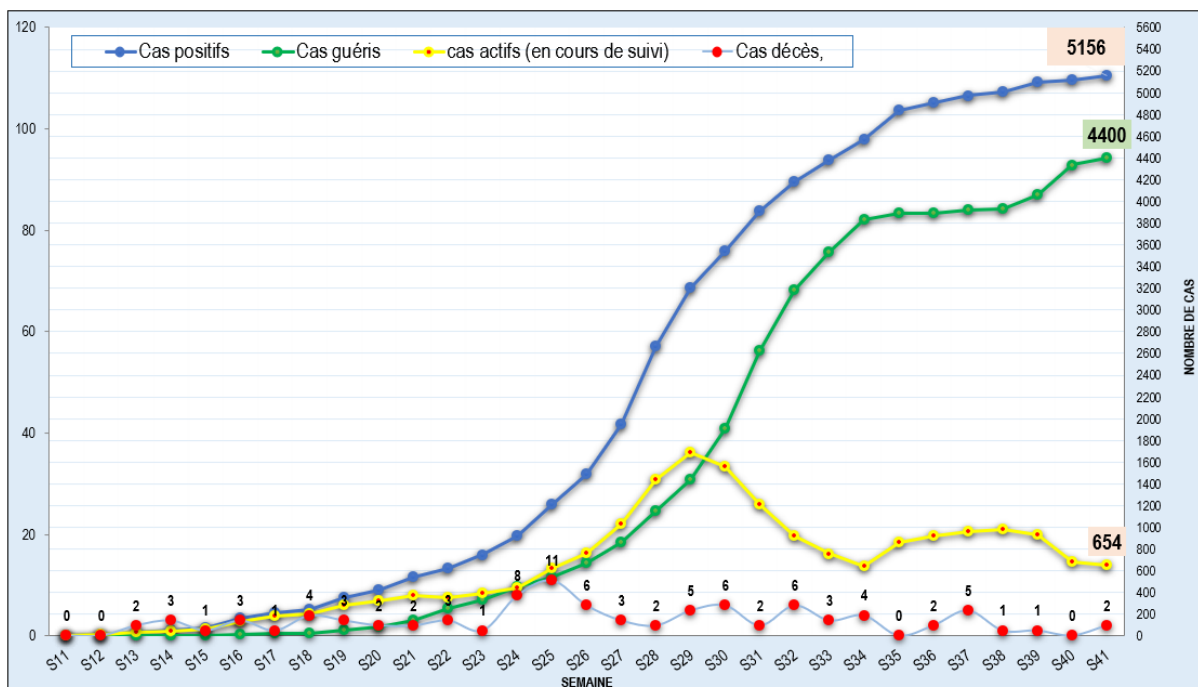


Figure 7 : Courbe des cas covid-19 au 10 octobre 2020, au Congo par semaine épidémiologique

En se référant au tableau 2 ci-dessous, 83,4% des cas confirmés de COVID-19 en République du Congo, sont âgés de 25 à 59 ans. Le cumul des cas âgés de moins de 15 ans est de 134 cas soit 2,6% de l'ensemble des cas confirmés depuis le 14 mars à ce jour. Un (1) décès enregistré et 10 patients de cette tranche d'âge sont actifs à ce jour.

Depuis le début de la pandémie, le nombre de décès COVID-19 enregistré est de 92 dont 2 dans les deux (2) derniers jours. En s'appuyant sur les données disponibles, les décès sont le plus enregistrés parmi les personnes âgées d'au moins 40 ans soit 87,0%.

Tableau 2 : Répartition des cas confirmés par tranche d'âge selon le statut

Tranche d'âge	Total des cas		Statut									
			Décédés		En cours de Prise en Charge		Guéris		Transférés		En attente de PEC	
	n	%	n	%	n	%	n	%	n	%	n	%
[0 - 5[27	0,5	0	0,0	1	0,2	26	0,6	0	0	0	0,0
[5 - 10[39	0,8	0	0,0	5	1,1	34	0,8	0	0	0	0,0
[10 - 15[68	1,3	1	1,1	4	0,9	60	1,4	0	0	3	1,4
[15 - 20[117	2,3	1	1,1	10	2,3	92	2,1	0	0	14	6,4
[20 - 25[199	3,9	1	1,1	9	2,1	168	3,8	0	0	21	9,6
[25 - 30[458	8,9	1	1,1	27	6,2	396	9,0	1	10	33	15,1
[30 - 35[813	15,8	5	5,4	74	17,0	694	15,8	3	30	37	17,0
[35 - 40[771	15,0	3	3,3	65	14,9	669	15,2	2	20	32	14,7
[40 - 45[790	15,3	13	14,1	59	13,5	697	15,8	0	0	21	9,6
[45 - 50[663	12,9	8	8,7	47	10,8	607	13,8	0	0	1	0,5
[50 - 55[461	8,9	10	10,9	41	9,4	392	8,9	0	0	18	8,3
[55 - 60[345	6,7	13	14,1	42	9,6	274	6,2	2	20	14	6,4
[60 - 65[193	3,7	12	13,0	26	6,0	140	3,2	1	10	14	6,4
[65 - 70[98	1,9	11	12,0	15	3,4	68	1,5	0	0	4	1,8
[70 - 75[61	1,2	3	3,3	6	1,4	49	1,1	1	10	2	0,9
[75 et + [53	1,0	10	10,9	5	1,1	34	0,8	0	0	4	1,8
Total	5156	100,0	92	100	436	100	4400	100	10	100	218	100

TABLEAU 3 : Répartition des cas confirmés de COVID-19 selon le sexe par département et district sanitaire au Congo du 14 mars au 10 octobre 2020

Département	District sanitaire	Cumul des cas confirmés	Cas actifs	Cumul des cas guéris	Cumul des décès dus au Covid-19	Cas importés	Masculin	Féminin
Bouenza		30	0	29	1	0	25	5
	Madingou	1	0	1	0	0	0	1
	Mouyondzi	1	0	1	0	0	1	0
	Nkayi-kayes	28	0	27	1	0	24	4
Brazzaville		3316	403	2846	58	34	2214	1102
	Bacongo	148	21	126	1	5	99	49
	Djiri	364	35	324	3	5	236	128
	Madibou	133	10	121	1	2	80	53
	Makélékélé	248	22	224	2	0	167	81
	Mfilou	266	42	221	3	0	178	88
	Moungali	668	99	552	17	1	434	234
	Ouenze	415	35	369	11	8	270	145
	Poto-poto	414	83	320	5	6	276	138
	Talangai	660	56	589	15	7	474	186
Cuvette		54	38	16	0	0	42	12
	Oyo-alima	54	38	16	0	0	42	12
Cuvette-Ouest		55	43	12	0	0	53	2
	Ewo	55	43	12	0	0	53	2
Kouilou		58	7	50	1	0	34	24
	Hinda-Loango	41	7	33	1	0	25	16
	Madingo Kayes- Nzambi	17	0	17	0	0	9	8
Lékoumou		10	0	6	0	0	10	0
	Sibiti	10	0	6	0	0	10	0
Likouala		16	15	0	1	0	15	1
	Enyellé-Bétou	6	5	0	1	0	6	0
	Impfondo	10	10	0	0	0	9	1

TABLEAU 3 (suite) : Répartition des cas confirmés de COVID-19 selon le sexe par département et district sanitaire au Congo du 14 mars au 10 octobre 2020

Département	District sanitaire	Cumul des cas confirmés	Cas actifs	Cumul des cas guéris	Cumul des décès dus au Covid-19	Cas importés	Masculin	Féminin
Niari		47	2	43	2	0	26	21
	Dolisie	41	2	37	2	0	21	20
	Kimongo	6	0	6	0	0	5	1
Plateaux		7	7	0	0	0	5	2
Plateaux	Gamboma	7	7	0	0	0	5	2
Pointe-Noire		1414	69	1315	29	15	1158	256
	Loandjili	256	8	241	6	2	213	43
	Lumumba	411	22	379	10	8	330	81
	Mongo-mpoukou	311	11	293	7	5	254	57
	Mvoumvou	67	4	61	2	0	47	20
	Ngoyo	202	15	186	1	0	175	27
	Tchiamba-nzassi	43	0	42	1	0	34	9
	Tié-tié	124	9	113	2	0	105	19
Pool		18	0	18	0	1	14	4
	Ignié-Ngabé	3	0	3	0	1	3	0
	Kintele	15	0	15	0	0	11	4
Sangha		131	70	61	0	0	107	24
	Ouessou	131	70	61	0	0	107	24
CONGO		5 156	654	4 396	92	50	3 703	1 453

A la date de ce présent rapport de situation, tous les départements du pays sont touchés par la Covid-19. Brazzaville et Pointe-Noire demeurent les foyers de la pandémie de la Covid-19 et enregistrent respectivement 3 316 (64,3%) et 1 414 (27,4%). Le département de Brazzaville regorge 403 cas actifs (61,6%) des cas actifs, Pointe-Noire second foyer en compte 69 (10,5%) et la Sangha 70 (10,7%). Sur la base des données rapportées, trois départements n'ont plus de cas actifs à savoir : le Pool, la Bouenza et la Lékoumou. On note toujours que les districts sanitaires de Moundou et de Talangai dans Brazzaville et Lumumba dans Pointe-Noire sont les plus touchés.

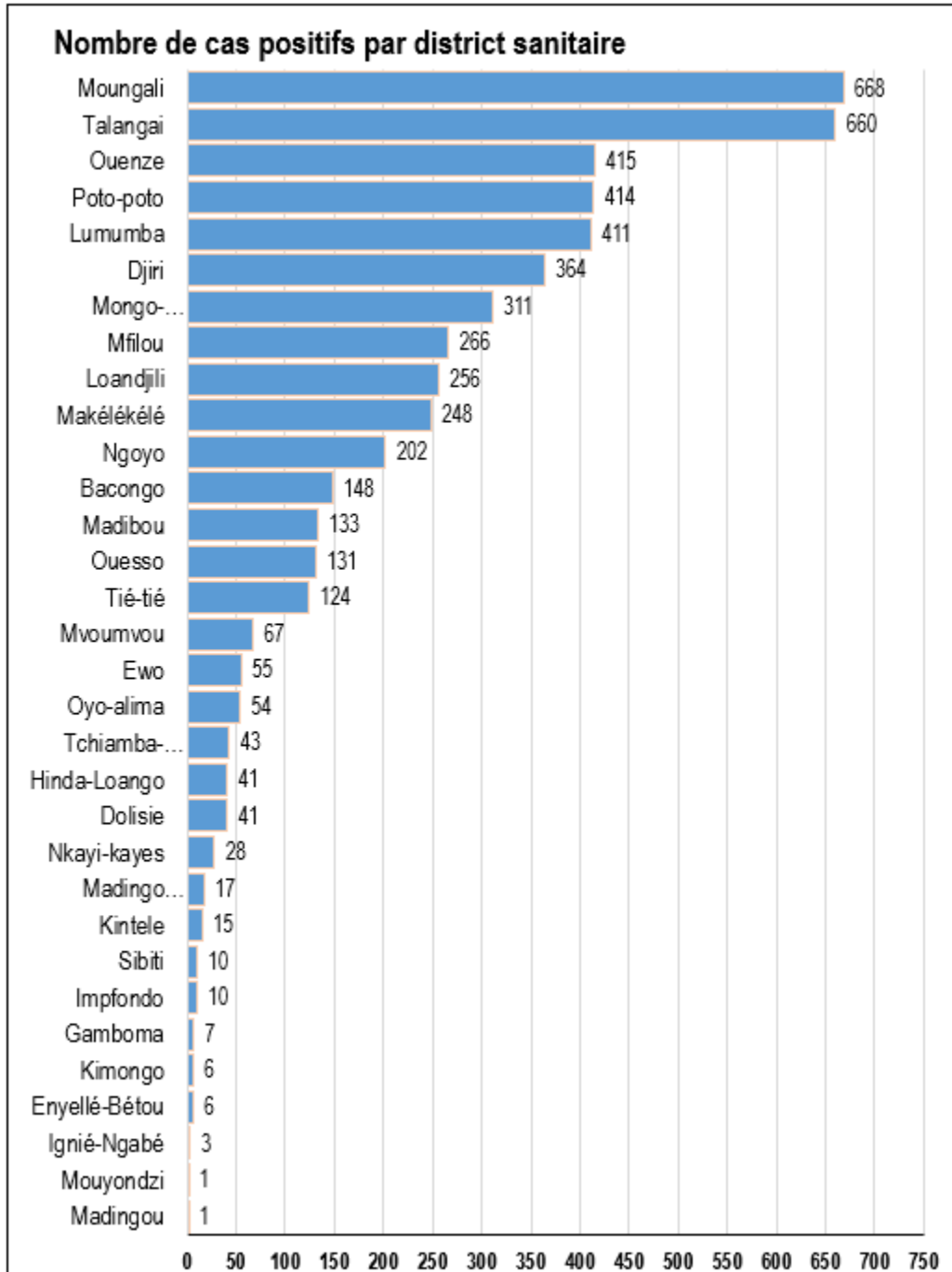


Figure 8 : Répartition des cas positifs par district sanitaire touché

TABLEAU 4 : Indicateurs de surveillance et de prise en charge des cas de COVID-19 du 14 mars au 10 octobre 2020

Indicateurs	5 derniers jours	Cumul depuis le 14 mars	Observations
SURVEILLANCE EPIDEMIOLOGIQUE			
Nombre d'alertes	3	2 905	
Nombre de contacts	0	3 144	
Nombre de contacts suivis	37	3 115	
Nombre de cas suspects	2	1 735	
Nombre de prélèvements	798	38 767	
Nombre d'EIR fonctionnelles	44	59	Brazzaville : 17; Pointe-Noire: 8; Cuvette: 4; Cuvette-Ouest=3; Kouilou: 4; Pool: 3; Plateaux= 4; Likouala: 8; Sangha: 1; Bouenza: 7.
Nombre d'interventions réalisées par les équipes d'intervention rapide (EIR)	44	5 812	
Nombre de passagers en quarantaine	0	1496	
LABORATOIRE			
Nombre de tests réalisés	1 847	39 768	
Nombre de tests positifs	38	5 156	
Nombre de tests négatifs	1 809	34 612	
PCI			
Nombre d'EDS Covid-19 réalisés	0	90	
Prise en charge			
Nombre de cas parmi le personnel soignant	1	193	
Nombre de femmes enceintes	0	6	
Nombre de cas évadés	0	2	

IV. MISE EN ŒUVRE DU PLAN DE RIPOSTE

LEADERSHIP ET COORDINATION

- Tenue de trois réunions du comité technique de riposte ;

MOBILISATION SOCIALE ET COMMUNICATION SUR LES RISQUES

- Sélection de 104 ONG dans le cadre du projet PEF relatif à la communication de proximité sur le Covid-19 avec l'appui de la Banque Mondiale ;
- Mobilisation du financement pour le fonctionnement de la commission

LABORATOIRE ET RECHERCHE

- Mise à disposition de 9 IPONATIC à la FSSA pour le calibrage ;
- Prélèvements des voyageurs à destination de l'étranger

SECURITE

- Contrôle systématique du port des masques par la force publique ;
- Contrôle des distanciations physiques dans les transports publics (pédagogie et répression).

PRINCIPAUX DEFIS A RELEVER

- Motivation du personnel de santé selon les dispositions de l'arrêté N°5799 portant détermination des modalités d'utilisation et rémunération des personnels de santé réquisitionnés sur le territoire national, pour la riposte à la pandémie à coronavirus (Covid-19) ;
- Gestion des données de la prise en charge des patients Covid-19 ;
- Décentralisation de la riposte au niveau des districts sanitaires.

PREVENTION ET CONTRÔLE DES INFECTIONS

- Dotation de la communauté urbaine d'Igné en équipements de protection individuelle, de contrôle de température et de désinfection et en intrants de désinfection ;
- Désinfection des administrations, des moyens de transport, des formations sanitaires et du site hôtel hôpital.

SURVEILLANCE EPIDEMIOLOGIQUE

- Contrôle systématique de température et prélèvement des passagers aux points de contrôle sanitaires et aux points d'entrée.

PRISE EN CHARGE DES CAS

- Sélection de 25 structures privées dans le cadre du projet PEF mise en œuvre avec l'appui de l'OMS ;
- Formation des agents de la direction départementale de la santé de Brazzaville.

LOGISTIQUE ET INTENDANCE

- Dotation en médicament et équipement de réanimation à l'HB de Nkayi et de Dolisie ;
- Dotation de l'HB de Sibiti en lits d'hospitalisation.

PROCHAINES ETAPES

- Déploiement des formateurs dans les formations sanitaires ciblées pour la formation et l'accompagnement des équipes de terrain au dépistage à l'aide des IPONATIC ;
- Renforcement de la surveillance épidémiologique aux points de contrôle sanitaires et des points d'entrée.

Pour plus d'informations, contacter :

Le Centre des Opérations d'Urgences de Santé Publique (COUSP)

 34 - 34



couspcg@gmail.com