



Unité*Travail*Progrès

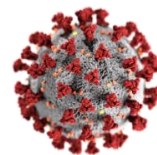
REPUBLIQUE DU CONGO

MINISTRE DE LA SANTE, DE LA POPULATION, DE LA PROMOTION DE LA FEMME ET DE L'INTEGRATION DE LA FEMME AU DEVELOPPEMENT



RIPOSTE À L'ÉPIDÉMIE DE COVID-19 AU CONGO

SITREP N° 111 DU 16 NOVEMBRE 2020



DATE DE NOTIFICATION DU 1 ^{ER} CAS	14 MARS 2020
PERIODE RAPPORTEE	DU 11 AU 15 NOVEMBRE 2020
DATE DE PUBLICATION	16 NOVEMBRE 2020

I. FAITS SAILLANTS

- ✓ Cent dix-sept (117) nouveaux cas enregistrés au cours des derniers 6 jours dont 84 à Brazzaville, 23 à Pointe Noire et 10 dans le Kouilou ;
- ✓ Poursuite de visite des sites éventuels de prélèvements, dans le cadre de la surveillance environnementale par la Mission conduite par le CDO de Pointe-Noire, l'hygiène et l'équipe de l'OMS.

I. SITUATION EPIDEMIOLOGIQUE AU CONGO AU 15 OCTOBRE 2020

CAS CONFIRMES 5 632	CAS GUERIS 4 988	NOMBRE DE PERSONNES TESTEES 53 126	DECES 93 CC ¹ 31 CS ²	
NOUVEAUX CAS 117	CAS ACTIFS 541	CAS IMPORTES 50	TRANSFERES 10	TAUX DE LETALITE 1,7%

¹ CC : décès des cas confirmé COVID-19 ;

² CS : décès des cas suspect COVID-19 ;

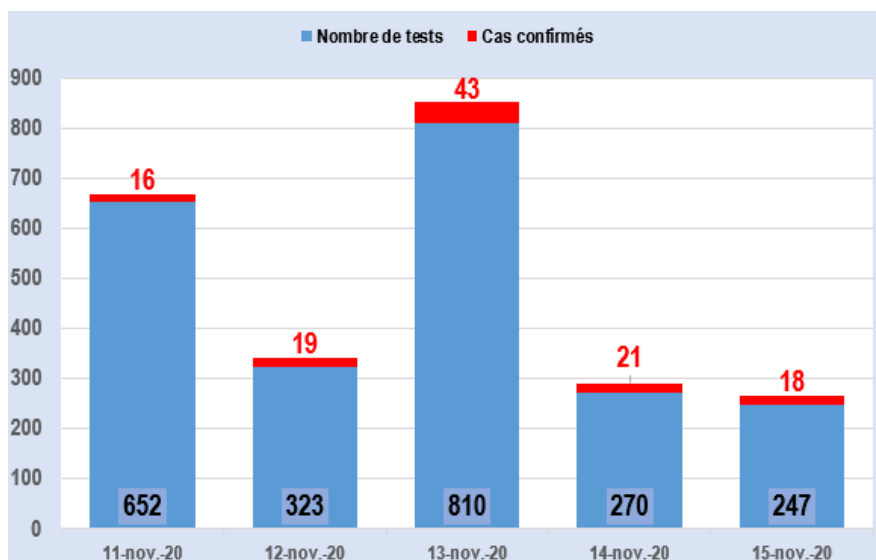


Figure 1 : Répartition des nouveaux cas confirmés positifs au cours des 6 derniers jours

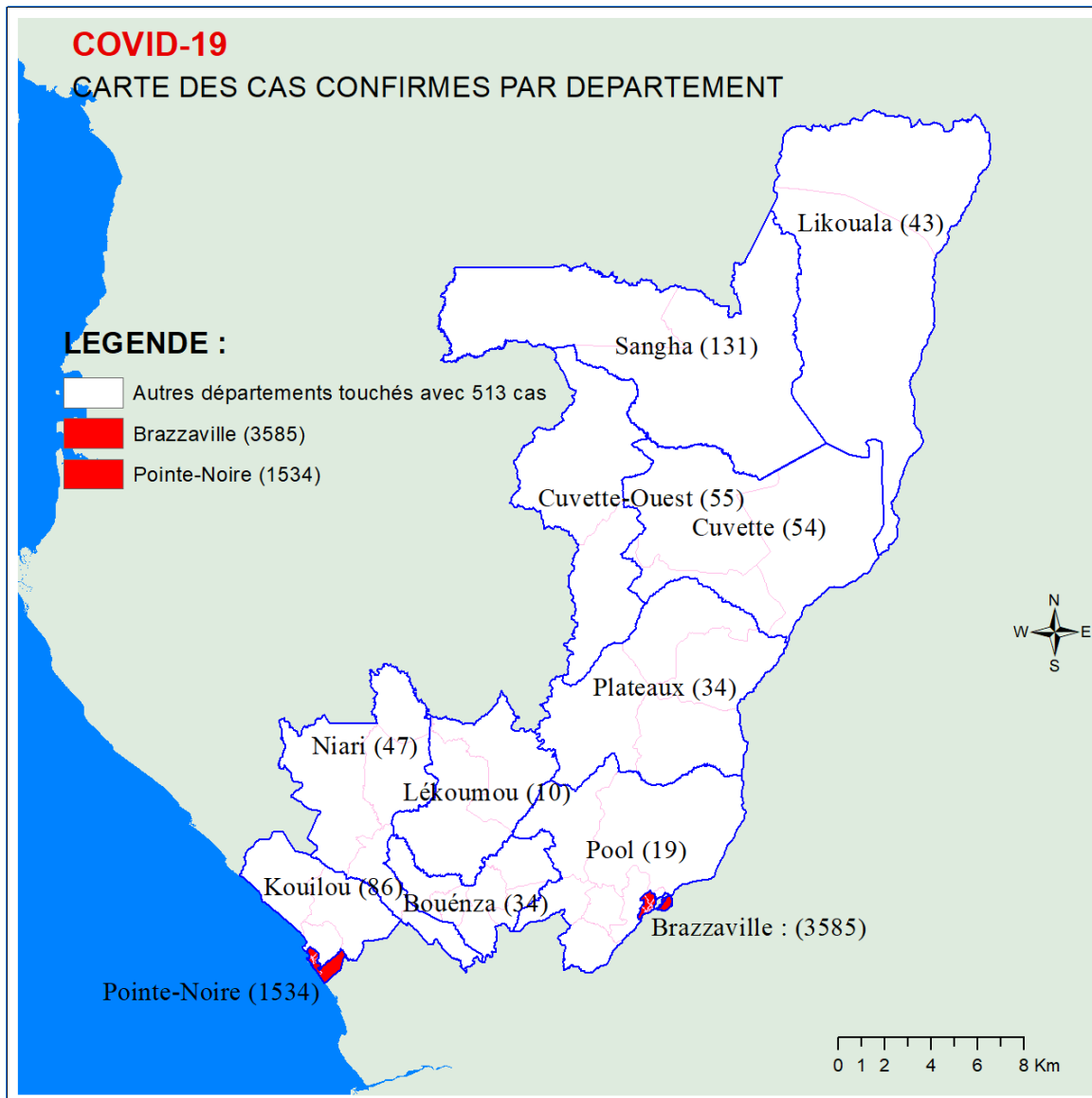


Figure 2 : Distribution des cas confirmés de COVID-19 par départements au Congo, du 14 mars au 15 novembre 2020 (N=5 632)

Tableau 1 : Répartition par département et selon le mois des cas confirmés de COVID-19 au Congo, du 14 mars 2020 au 15 novembre 2020

Département	Mois de confirmation de la positivité									Total
	Mars	Avril	Mai	Juin	juill.	Août	Sept	Octobre	Novembre	
Bouenza			3	5	11	11		1	3	34
Brazzaville	29	117	184	615	1 620	565	122	150	183	3 585
Cuvette		1		2	2	47		2		54
Cuvette-Ouest				3	7	45				55
Kouilou		3	3	7	38	10		5	20	86
Lékoumou				1	5	4				10
Likouala							16	1	26	43
Niari				4	36	6	1			47
Plateaux								34		34
Pointe-Noire	14	63	202	333	435	268	90	77	52	1 534
Pool		4	1	2	10	1		1		19
Sangha		1				130				131
Total	43	189	393	972	2 164	1 087	229	271	284	5 632

La proportion des personnes guéries est de 88,6%. Le pourcentage des malades actifs augmente avec l'enregistrement des nouveaux cas ; ce dernier passe de 7,8% à 9,6% par rapport au Sitrep 110.

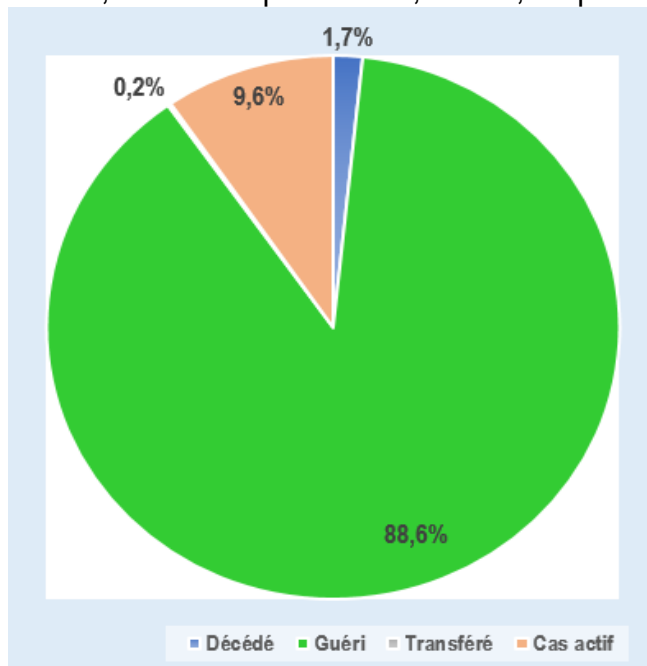


Figure 3 : Répartition des cas confirmés de COVID-19 en fonction de leur statut

Tableau 2 : Répartition par statut et selon le mois des cas confirmés COVID-19 au Congo, du 14 mars au 15 novembre 2020

Statut du malade	Mars	Avril	Mai	Juin	juill.	Août	Sept	Octobre	Novembre	Total
Transféré	3			7						10
Guéri	37	180	379	938	2 143	1 077	223	11		4 988
Décédé	3	9	14	27	21	10	6	2	1	93
Cas actifs								258	283	541
Total	43	189	393	972	2 164	1 087	229	271	284	5 632

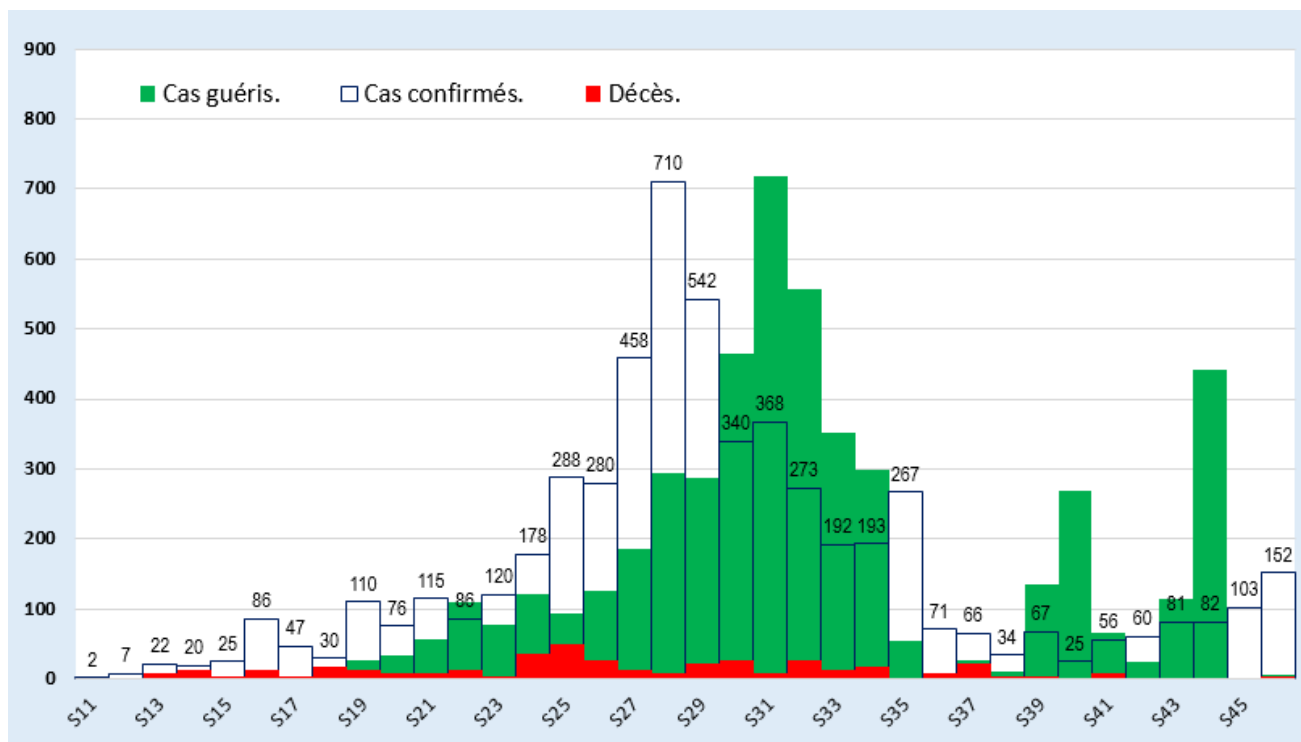


Figure 4 : Evolution hebdomadaire des cas guéris de la Covid-19 au Congo du 14 mars au 15 novembre 2020

La figure 4 ci-dessus montre l'évolution hebdomadaire du nombre de personnes déclarées guéris de la COVID-19. A ce jour, le taux de guérison globale est de 88,6%.

La figure 5 ci-dessous montre que le taux de positivité des tests COVID-19 par rapport à l'ensemble des prélèvements. La semaine S46 affiche un taux de positivité de 4,7% avec un plus grand nombre de tests de dépistage (3264) de la covid-19 depuis le 14 mars.



Unité*Travail*Progrès

REPUBLIQUE DU CONGO

MINISTERE DE LA SANTE, DE LA POPULATION, DE LA PROMOTION DE LA FEMME ET DE L'INTEGRATION DE LA FEMME AU DEVELOPPEMENT

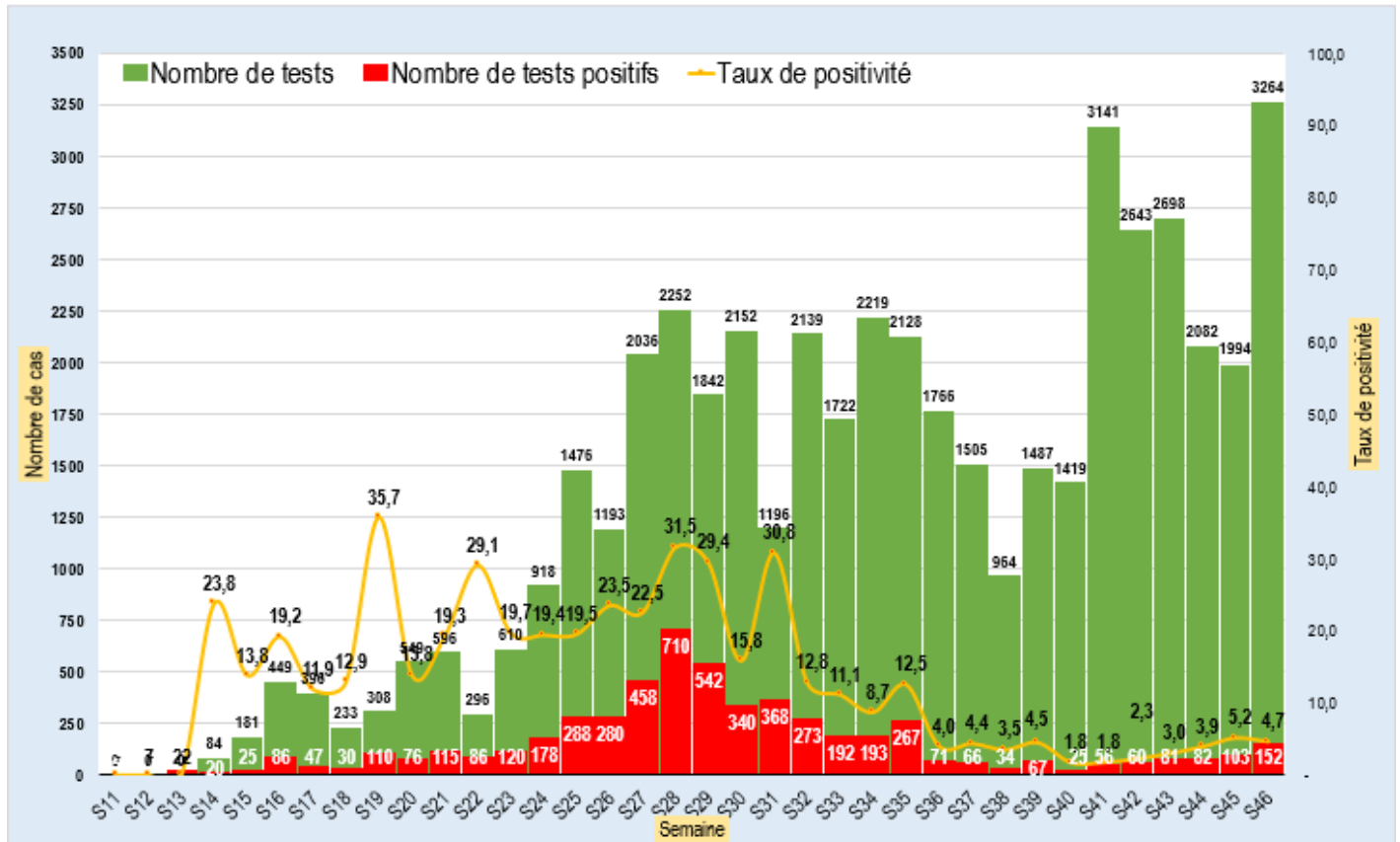


Figure 5 : Evolution par semaine du taux de positivité

La figure 6 ci-dessous montre, que le nombre de cas actifs est a fortement baissé suite à l'enregistrement des guérisons.

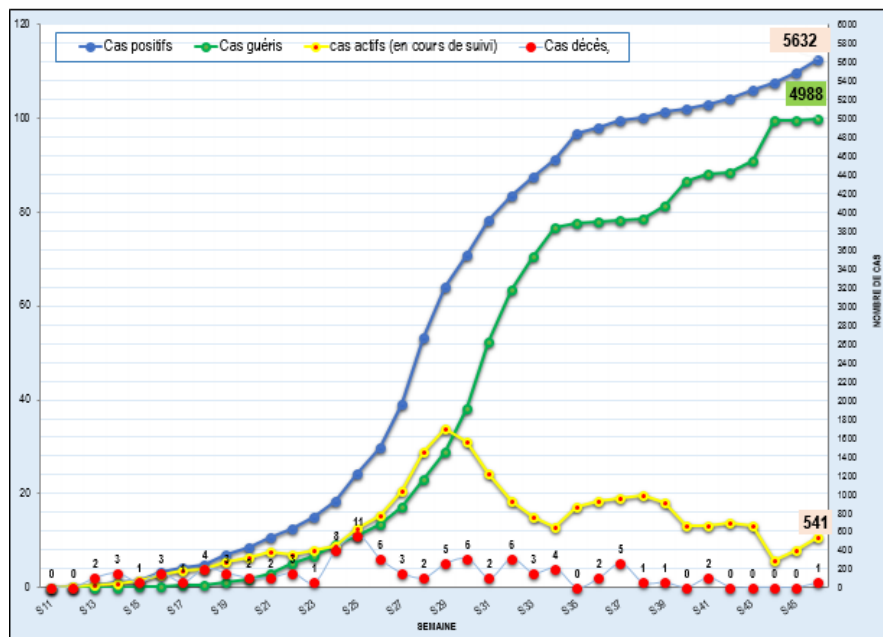


Figure 6 : Courbe des cas covid-19 au 15 novembre 2020, au Congo par semaine épidémiologique

En se référant au tableau 3 ci-dessous, plus de 80% des cas confirmés de COVID-19 en République du Congo, demeurent dans la tranche d'âge de 25 à 59 ans.

Le cumul des cas âgés de moins de 15 ans est de 143 cas soit 2,5% de l'ensemble des cas confirmés depuis le 14 mars à ce jour. Un (1) décès enregistré et 5 patients de cette tranche d'âge sont actifs à ce jour.

Depuis le début de la pandémie, le nombre de décès COVID-19 enregistrés est de 93 et le plus fréquemment chez les personnes âgées d'au moins 40 ans, soit 87,1%.

Tableau 3 : Répartition des cas confirmés par tranche d'âge selon le statut

Tranche d'âge	Total des cas		Statut							
			Décédés		Guéris		Cas actif		Transféré/évadé	
	n	%	n	%	n	%	n	%	n	%
[0 - 5[28	0,5	0	0,0	27	0,5	1	0,2	0	0,0
[5 - 10[41	0,7	0	0,0	39	0,8	2	0,4	0	0,0
[10 - 15[74	1,3	1	1,1	64	1,3	9	1,7	0	0,0
[15 - 20[125	2,2	1	1,1	104	2,1	20	3,7	0	0,0
[20 - 25[229	4,1	1	1,1	188	3,8	40	7,4	0	0,0
[25 - 30[493	8,8	1	1,1	434	8,7	58	10,7	0	0,0
[30 - 35[868	15,4	5	5,4	793	15,9	69	12,8	1	10,0
[35 - 40[850	15,1	3	3,2	758	15,2	86	15,9	3	30,0
[40 - 45[860	15,3	13	14,0	774	15,5	71	13,1	2	20,0
[45 - 50[729	12,9	8	8,6	675	13,5	46	8,5	0	0,0
[50 - 55[507	9,0	12	12,9	448	9,0	47	8,7	0	0,0
[55 - 60[366	6,5	12	12,9	324	6,5	28	5,2	2	20,0
[60 - 65[225	4,0	12	12,9	177	3,5	35	6,5	1	10,0
[65 - 70[117	2,1	11	11,8	87	1,7	19	3,5	0	0,0
[70 - 75[69	1,2	3	3,2	57	1,1	8	1,5	1	10,0
[75 et + [51	0,9	10	10,8	39	0,8	2	0,4	0	0,0
Total	5 632	100	93	100	4 988	100	541	100	10	100

TABLEAU 4 : Répartition par département et par district sanitaire des cas confirmés de COVID-19 au Congo, 14 mars au 15 novembre 2020

Département	District sanitaire	Cumul des cas confirmés	Cas actifs	Cumul des cas guéris	Cumul des décès dus au Covid-19	Cas importés	Masculin	Féminin
Bouenza		34	4	29	1	0	28	6
	Madingou	1	0	1	0	0	0	1
	Mouyondzi	1	0	1	0	0	1	0
	Nkayi-kayes	32	4	27	1	0	27	5
Brazzaville		3 585	328	3 189	59	34	2 371	1 214
	Bacongo	179	33	145	1	5	123	56
	Djiri	387	28	354	3	5	245	142
	Madibou	145	13	130	1	2	85	60
	Makélékélé	269	24	243	2	0	181	88
	Mfilou	276	14	258	4	0	183	93
	Moungali	744	87	640	17	1	472	272
	Ouenze	431	27	393	11	8	281	150
	Poto-poto	482	80	391	5	6	324	158
	Talangai	671	21	635	15	7	477	194
	Ile Mbamou	1	1	0	0	0	0	1
Cuvette		54	2	52	0	0	42	12
	Oyo-alima	54	2	52	0	0	42	12
Cuvette-Ouest		55	0	55	0	0	53	2
	Ewo	55	0	55	0	0	53	2
Kouilou		86	25	60	1	0	62	24
	Hinda-Loango	67	23	43	1	0	51	16
	Madingo Kayes- Nzambi	17	0	17	0	0	9	8
	Mvouti-Kakamoeka	2	2	0	0	0	2	0
Lékoumou		10	0	10	0	0	10	0
	Sibiti	10	0	10	0	0	10	0
Likouala		43	27	15	1	0	37	6
	Enyellé-Bétou	29	23	5	1	0	24	5
	Impfondo	14	4	10	0	0	13	1

TABLEAU 4 (suite) : Répartition par département et par district sanitaire des cas confirmés de COVID-19 au Congo, 14 mars au 15 novembre 2020

Département	District sanitaire	Cumul des cas confirmés	Cas actifs	Cumul des cas guéris	Cumul des décès dus au Covid-19	Cas importés	Masculin	Féminin
Niari		47	0	45	2	0	26	21
	Dolisie	41	0	39	2	0	21	20
	Kimongo	6	0	6	0	0	5	1
Plateaux		34	34	0	0	0	26	8
Plateaux	Gamboma	34	34	0	0	0	26	8
Pointe-Noire		1 534	120	1 384	29	15	1 251	283
	Loandjili	279	18	254	6	2	236	43
	Lumumba	481	71	400	10	8	381	100
	Mongo-mpoukou	312	3	302	7	5	255	57
	Mvoumvou	70	3	65	2	0	49	21
	Ngoyo	214	14	199	1	0	184	30
	Tchiamba-nzassi	43	0	42	1	0	34	9
	Tié-tié	135	11	122	2	0	112	23
Pool		19	1	18	0	1	14	5
	Ignié-Ngabé	3	0	3	0	1	3	0
	Kintele	16	1	15	0	0	11	5
Sangha		131	0	131	0	0	107	24
	Ouessou	131	0	131	0	0	107	24
CONGO		5 632	541	4 988	93	50	4 027	1 605

A la date de ce présent rapport de situation, tous les départements du pays sont touchés par la Covid-19. Brazzaville et Pointe-Noire demeurent les foyers de la pandémie de la Covid-19 et enregistrent respectivement 3 585 (63,6%) et 1 534 (27,3%). Le département de Brazzaville regroupe 328 des cas actifs, Pointe-Noire second foyer en compte 120 cas actifs.

TABLEAU 4 : Indicateurs de surveillance et de prise en charge des cas de COVID-19 du 14 mars au 16 novembre 2020

Indicateurs	6 derniers jours	Cumul depuis le 14 mars	Observations
SURVEILLANCE EPIDEMIOLOGIQUE			
Nombre d'alertes	35	3 070	
Nombre de contacts	427	4 163	
Nombre de contacts suivis	639	4 134	
Nombre de cas suspects	16	1 836	
Nombre de prélèvements réalisés par les EIR	823	45 640	
Nombre d'EIR fonctionnelles	52	59	Brazzaville : 17; Pointe-Noire: 8; Cuvette: 4; Cuvette-Ouest=3; Kouilou: 4; Pool: 3; Plateaux= 4; Likouala: 8; Sangha: 1; Bouenza: 7.
Nombre d'interventions réalisées par les équipes d'intervention rapide (EIR)	214	7389	
Nombre de passagers en quarantaine	0	1496	
LABORATOIRE			
Nombre de tests réalisés	2 302	53 126	
Nombre de tests positifs	117	5 632	
Nombre de tests négatifs	2 185	47 494	
PCI			
Nombre d'EDS Covid-19 réalisés	0	93	
Prise en charge			
Nombre de cas parmi le personnel soignant	5	200	
Nombre de femmes enceintes	0	6	
Nombre de cas évadés	0	2	

IV. MISE EN ŒUVRE DU PLAN DE RIPOSTE

LEADERSHIP ET COORDINATION

- Tenue des réunions de coordination technique de riposte

MOBILISATION SOCIALE ET COMMUNICATION SUR LES RISQUES

- IEC sur les mesures barrières contre la Covid-19 au niveau des FOSA ;
- Renforcement des mesures barrières pour tous les usagers des formations sanitaires

LABORATOIRE ET RECHERCHE

- Dépistage des voyageurs en provenance et à destination de l'étranger ;
- Dépistage de masse des élèves, étudiants et des

SECURITE

- Contrôle systématique du port des masques par la force publique (pédagogie et répression). ;

PRINCIPAUX DEFIS A RELEVER

- Motivation du personnel de santé selon les dispositions de l'arrêté N°5799 portant détermination des modalités d'utilisation et rémunération des personnels de santé réquisitionnés sur le territoire national, pour la riposte à la pandémie à coronavirus (Covid-19) ;
- Gestion des données de la prise en charge des patients Covid-19.

PREVENTION ET CONTRÔLE DES INFECTIONS

- Désinfection régulière des formations sanitaires ;

SURVEILLANCE EPIDEMIOLOGIQUE

- Contrôle systématique de température et prélèvement des passagers aux points d'entrée.

PRISE EN CHARGE DES CAS

- Vingt-deux (22) cas actifs de Bondi sont pris en charge à Pointe-Noire.

LOGISTIQUE ET INTENDANCE

- Dotation en médicament et équipement de réanimation à l'HB de Nkayi et de Dolisie ;
- Dotation de l'HB de Sibiti en lits d'hospitalisation.

PROCHAINES ETAPES

- Mise en œuvre des recommandations de la réunion de la TASK FORCE ;
- Renforcement de la communication.

Pour plus d'informations, contacter :

Le Centre des Opérations d'Urgences de Santé Publique (COUSP)

 34 - 34



couspcg@gmail.com