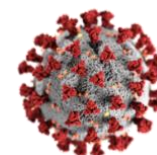




RIPOSTE À L'ÉPIDÉMIE DE COVID-19 AU CONGO

SITREP N° 112 DU 21 novembre 2020



DATE DE NOTIFICATION DU 1 ^{ER} CAS	14 MARS 2020
PERIODE RAPPORTEE	DU 16 AU 21 NOVEMBRE 2020
DATE DE PUBLICATION	21 novembre 2020

I. FAITS SAILLANTS

- ✓ Cent quarante-deux (142) nouveaux cas enregistrés au cours des derniers 6 jours dont 92 à Brazzaville et 50 à Pointe-Noire.

I. SITUATION EPIDEMIOLOGIQUE AU CONGO AU 21 NOVEMBRE 2020

CAS CONFIRMES 5 774	CAS GUERIS 5 003	NOMBRE DE PERSONNES TESTEES 55 419		DECES 94 CC ¹ 31 CS ²	
NOUVEAUX CAS 142	CAS ACTIFS 667	CAS IMPORTES 50	TRANSFERES 10	TAUX DE LETALITE 1,62%	

¹ CC : décès des cas confirmé COVID-19 ;

² CS : décès des cas suspect COVID-19 ;

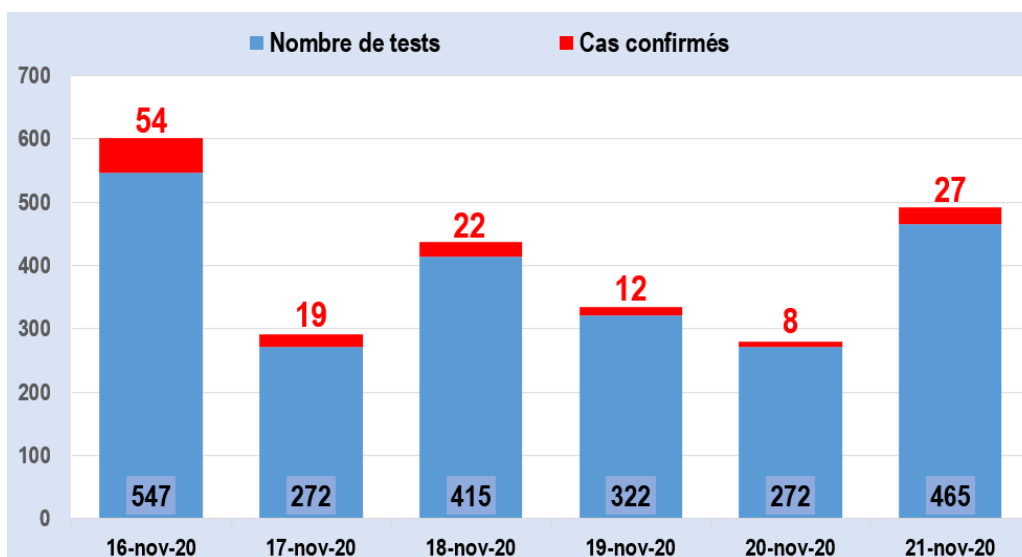


Figure 1 : Répartition des nouveaux cas confirmés positifs au cours des 6 derniers jours

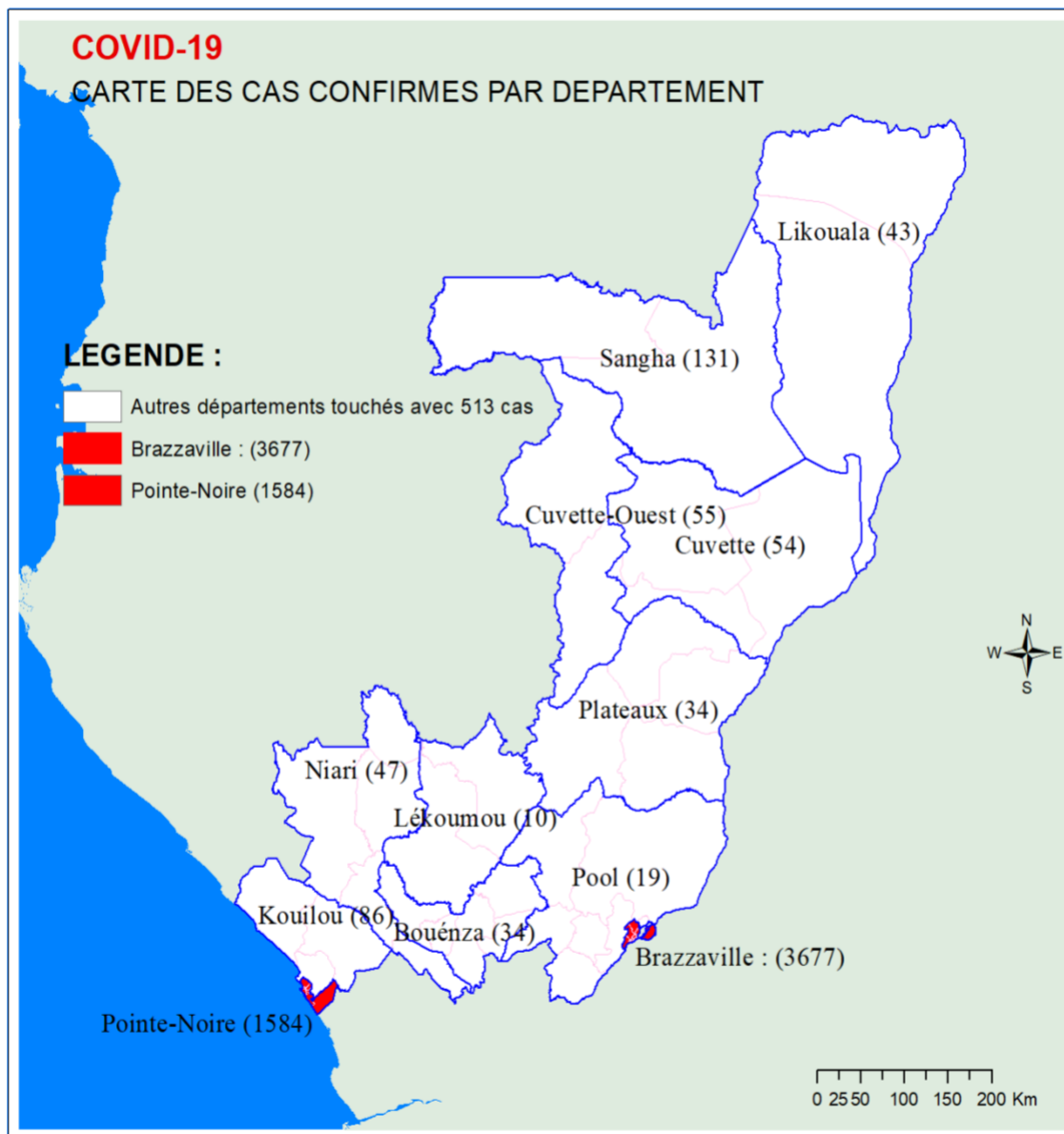


Figure 2 : Distribution des cas confirmés de COVID-19 par départements au Congo, du 14 mars au 21 novembre 2020 (N=5 774)

Tableau 1 : Répartition par département et selon le mois des cas confirmés de COVID-19 au Congo, du 14 mars 2020 au 21 novembre 2020

Département	Mois de confirmation de la positivité									Total
	Mars	Avril	Mai	Juin	juill.	Août	Sept	Octobre	Novembre	
Bouenza			3	5	11	11		1	3	34
Brazzaville	29	117	184	615	1620	565	122	150	275	3677
Cuvette		1		2	2	47		2		54
Cuvette-Ouest				3	7	45				55
Kouilou		3	3	7	38	10		5	20	86
Lékoumou				1	5	4				10
Likouala							16	1	26	43
Niari				4	36	6	1			47
Plateaux								34		34
Pointe-Noire	14	63	202	333	435	268	90	77	102	1584
Pool		4	1	2	10	1		1		19
Sangha		1				130				131
Total	43	189	393	972	2164	1087	229	271	426	5774

La proportion des personnes guéries est de 86,6%. Le pourcentage des malades actifs a augmenté avec l'enregistrement des nouveaux cas ; ce dernier passe de 9,6% à 11,6% par rapport au Sitrep 111.

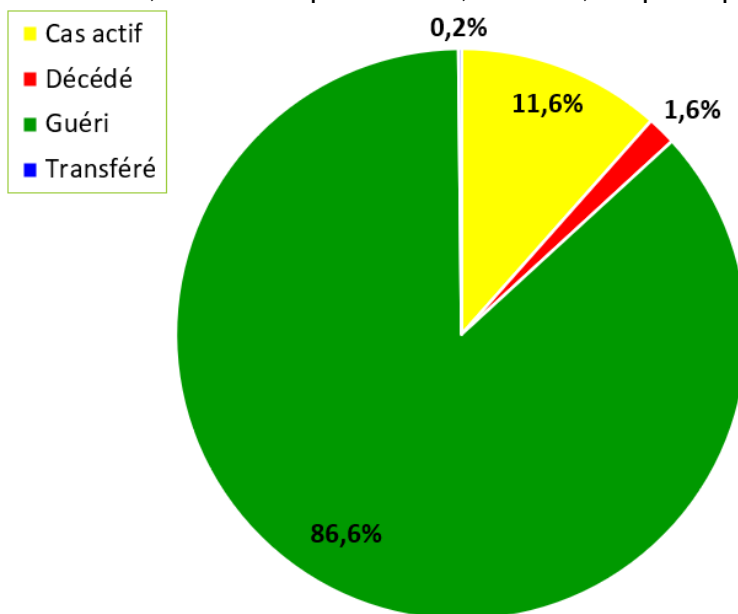


Figure 3 : Répartition des cas confirmés de COVID-19 en fonction de leur statut

Tableau 2 : Répartition par statut et selon le mois des cas confirmés COVID-19 au Congo, du 14 mars au 21 novembre 2020

Statut du malade	Mars	Avril	Mai	Juin	juill.	Août	Sept	Octobre	Novembre	Total
Transféré	3			7						10
Guéri	37	180	379	938	2143	1077	223	12	14	5003
Décédé	3	9	14	27	21	10	6	2	2	94
Cas actifs								257	410	667
Total	43	189	393	972	2164	1087	229	271	426	5774

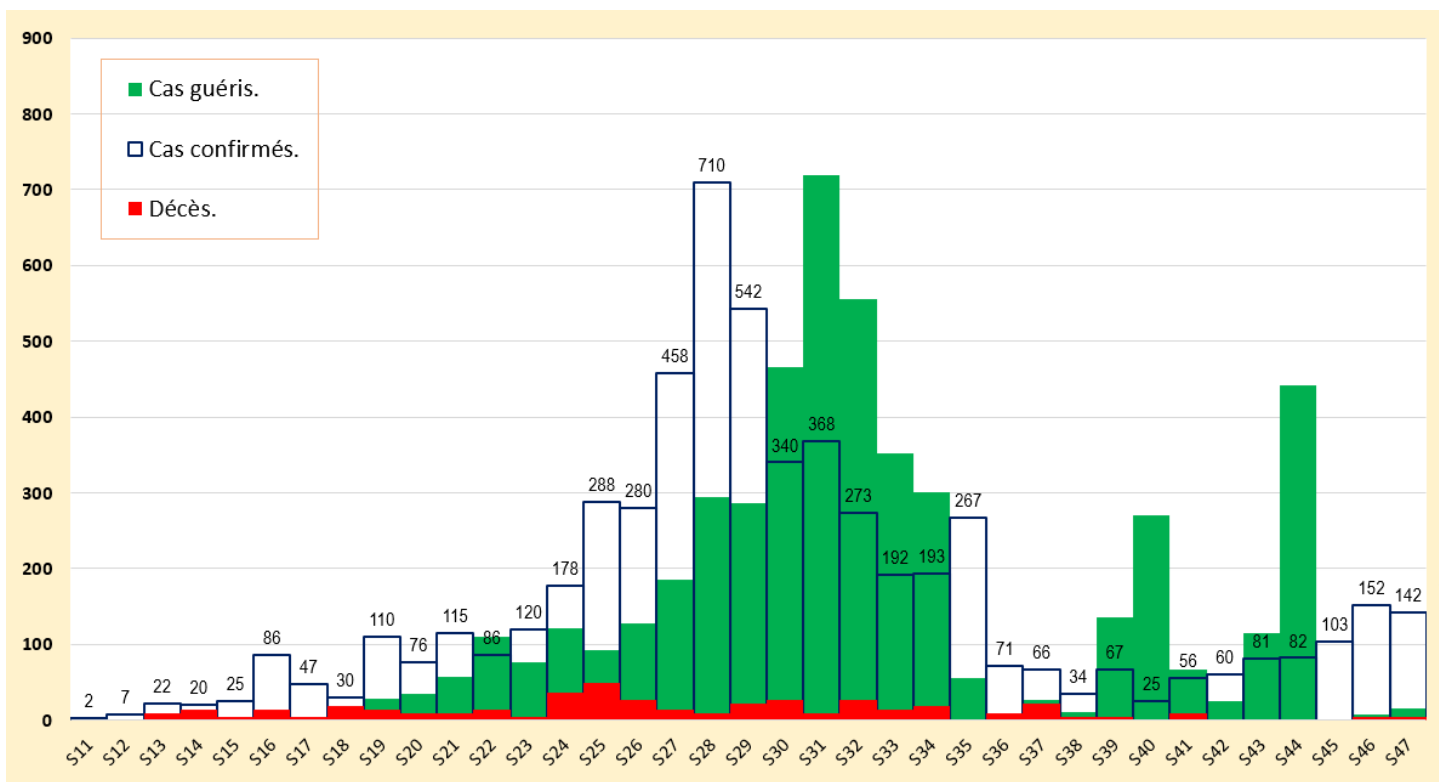


Figure 4 : Evolution hebdomadaire des cas guéris de la Covid-19 au Congo du 14 mars au 21 novembre 2020

La figure 4 ci-dessus montre l'évolution hebdomadaire du nombre de personnes déclarées guéris de la COVID-19. A ce jour, le taux de guérison globale est de 88,6%.

La figure 5 ci-dessous montre que le taux de positivité des tests COVID-19 par rapport à l'ensemble des prélèvements. La semaine S46 affiche un taux de positivité de 4,7% avec un plus grand nombre de tests de dépistage (3264) de la covid-19 depuis le 14 mars.



Unité*Travail*Progrès

REPUBLIQUE DU CONGO

MINISTRE DE LA SANTE, DE LA POPULATION, DE LA PROMOTION DE LA FEMME ET DE L'INTEGRATION DE LA FEMME AU DEVELOPPEMENT

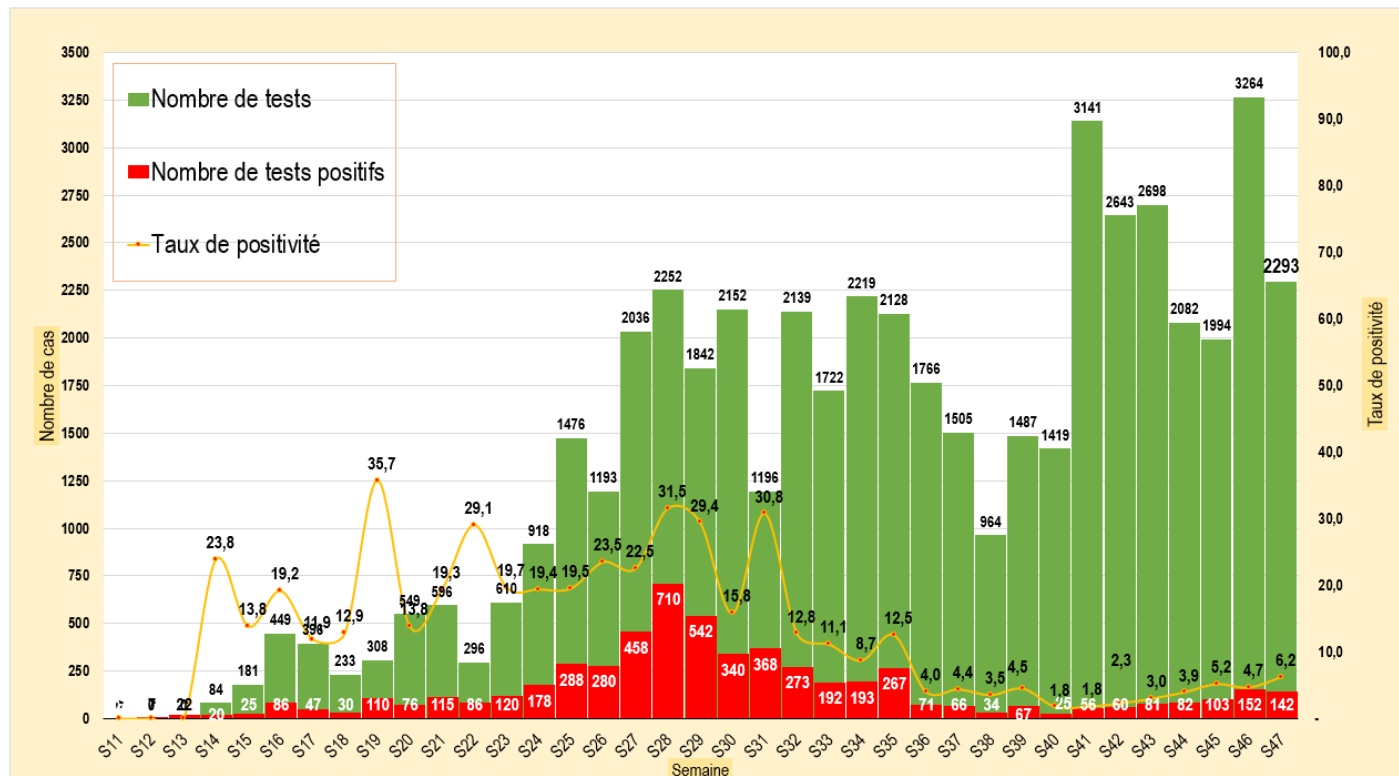


Figure 5 : Evolution par semaine du taux de positivité

La figure 6 ci-dessous montre, que le nombre de cas actifs a augmenté au cours des trois dernières semaines.

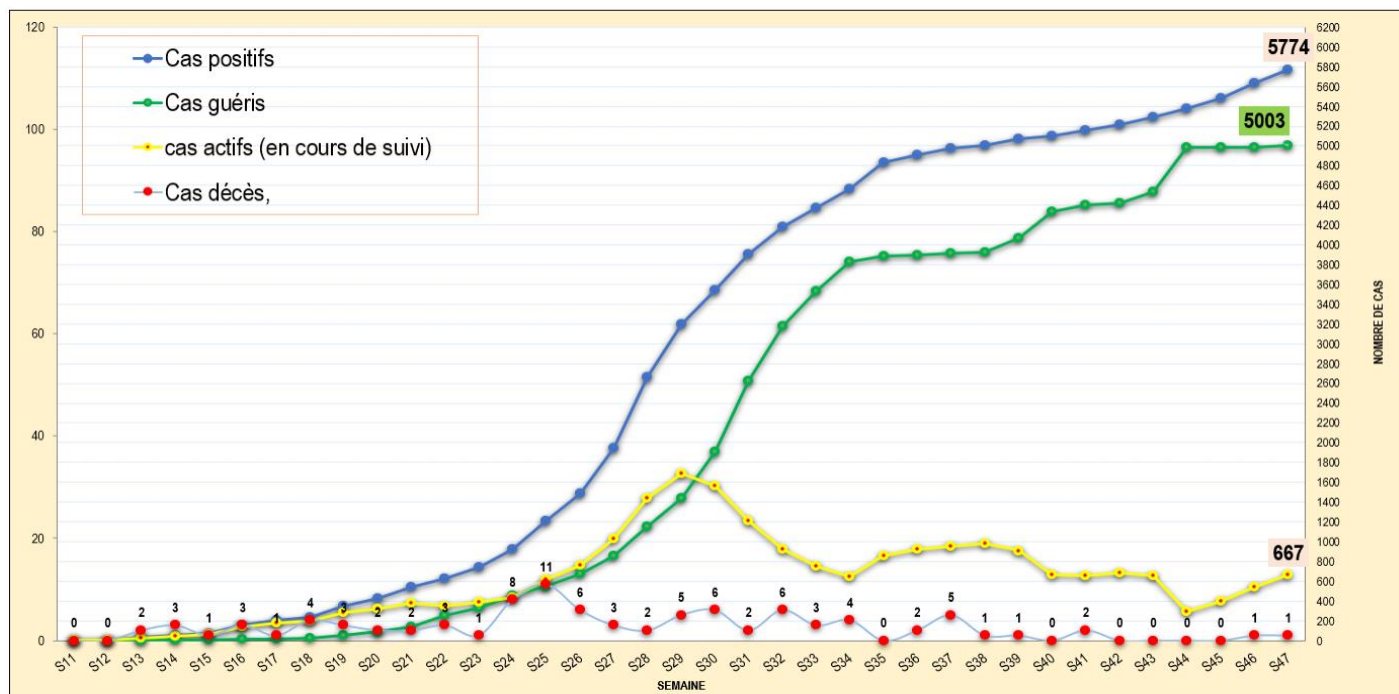


Figure 6 : Courbe des cas covid-19 au 21 novembre 2020, au Congo par semaine épidémiologique

En se référant au tableau 3 ci-dessous, plus de 80% des cas confirmés de COVID-19 en République du Congo est âgé de 25 à 59 ans.

Le cumul des cas âgés de moins de 15 ans est de 145 cas soit 2,5% de l'ensemble des cas confirmés depuis le 14 mars à ce jour Deux (2) nouveaux ont été enregistrés de cette tranche d'âge au cours des six (6) derniers jours.

Depuis le début de la pandémie, le nombre de décès COVID-19 enregistrés est de 94 et le plus fréquemment chez les personnes âgées d'au moins 40 ans, soit 87,3%. Parmi les actifs, 54,4% est âgé de 25 à 45 ans.

Tableau 3 : Répartition des cas confirmés par tranche d'âge selon le statut

Tranche d'âge	Total des cas		Statut							
			Décédés		Guéris		Cas actif		Transféré/évadé	
	n	%	n	%	n	%	n	%	n	%
[0 - 5[28	0,5	0	0,0	27	0,5	1	0,1	0	0,0
[5 - 10[42	0,7	0	0,0	39	0,8	3	0,4	0	0,0
[10 - 15[75	1,3	1	1,1	64	1,3	10	1,5	0	0,0
[15 - 20[130	2,3	1	1,1	104	2,1	25	3,7	0	0,0
[20 - 25[236	4,1	1	1,1	188	3,8	47	7,0	0	0,0
[25 - 30[512	8,9	1	1,1	435	8,7	76	11,4	0	0,0
[30 - 35[891	15,4	5	5,3	794	15,9	91	13,6	1	10,0
[35 - 40[872	15,1	3	3,2	760	15,2	106	15,9	3	30,0
[40 - 45[883	15,3	13	13,8	778	15,6	90	13,5	2	20,0
[45 - 50[748	13,0	8	8,5	679	13,6	61	9,1	0	0,0
[50 - 55[516	8,9	12	12,8	451	9,0	53	7,9	0	0,0
[55 - 60[369	6,4	12	12,8	324	6,5	31	4,6	2	20,0
[60 - 65[231	4,0	12	12,8	177	3,5	41	6,1	1	10,0
[65 - 70[121	2,1	11	11,7	87	1,7	23	3,4	0	0,0
[70 - 75[69	1,2	4	4,3	57	1,1	7	1,0	1	10,0
[75 et + [51	0,9	10	10,6	39	0,8	2	0,3	0	0,0
Total	5774	100	94	100	5003	100	667	100	10	100

TABLEAU 4 : Répartition par département et par district sanitaire des cas confirmés de COVID-19 au Congo, 14 mars au 21 novembre 2020

Département	District sanitaire	Cumul des cas confirmés	Cas actifs	Cumul des cas guéris	Cumul des décès dus au Covid-19	Cas importés	Masculin	Féminin
Bouenza		34	4	29	1	0	28	6
	Madingou	1	0	1	0	0	0	1
	Mouyondzi	1	0	1	0	0	1	0
	Nkayi-kayes	32	4	27	1	0	27	5
Brazzaville		3677	418	3190	60	34	2427	1250
	Bacongo	190	43	145	2	5	131	59
	Djiri	400	41	354	3	5	254	146
	Madibou	150	18	130	1	2	88	62
	Makélékélé	281	36	243	2	0	185	96
	Mfilou	283	21	258	4	0	186	97
	Moungali	759	102	640	17	1	482	277
	Ouenze	436	32	393	11	8	284	152
	Poto-poto	500	97	392	5	6	335	165
	Talangai	677	27	635	15	7	482	195
	Ile Mbamou	1	1	0	0	0	0	1
Cuvette		54	2	52	0	0	42	12
	Oyo-alima	54	2	52	0	0	42	12
Cuvette-Ouest		55	0	55	0	0	53	2
	Ewo	55	0	55	0	0	53	2
Kouilou		86	25	60	1	0	62	24
	Hinda-Loango	67	23	43	1	0	51	16
	Madingo Kayes- Nzambi	17	0	17	0	0	9	8
	Mvouti-Kakamoeka	2	2	0	0	0	2	0
Lékoumou		10	0	10	0	0	10	0
	Sibiti	10	0	10	0	0	10	0
Likouala		43	27	15	1	0	37	6
	Enyellé-Bétou	29	23	5	1	0	24	5
	Impfondo	14	4	10	0	0	13	1

TABLEAU 4 (suite) : Répartition par département et par district sanitaire des cas confirmés de COVID-19 au Congo, 14 mars au 21 novembre 2020

Département	District sanitaire	Cumul des cas confirmés	Cas actifs	Cumul des cas guéris	Cumul des décès dus au Covid-19	Cas importés	Masculin	Féminin
Niari		47	0	45	2	0	26	21
	Dolisie	41	0	39	2	0	21	20
	Kimongo	6	0	6	0	0	5	1
Plateaux		34	34	0	0	0	26	8
Plateaux	Gamboma	34	34	0	0	0	26	8
Pointe-Noire		1584	156	1398	29	15	1295	289
	Loandjili	295	28	260	6	2	250	45
	Lumumba	496	82	404	10	8	395	101
	Mongo-mpoukou	314	5	302	7	5	256	58
	Mvoumvou	70	3	65	2	0	49	21
	Ngoyo	228	24	203	1	0	197	31
	Tchiamba-nzassi	43	0	42	1	0	34	9
	Tié-tié	138	14	122	2	0	114	24
Pool		19	1	18	0	1	14	5
	Ignié-Ngabé	3	0	3	0	1	3	0
	Kintele	16	1	15	0	0	11	5
Sangha		131	0	131	0	0	107	24
	Ouessou	131	0	131	0	0	107	24
CONGO		5774	667	5003	94	50	4127	1647

TABLEAU 4 : Indicateurs de surveillance et de prise en charge des cas de COVID-19 du 14 mars au 21 novembre 2020

Indicateurs	6 derniers jours	Cumul depuis le 14 mars	Observations
SURVEILLANCE EPIDEMIOLOGIQUE			
Nombre d'alertes	20	3 090	
Nombre de contacts	207	4 370	
Nombre de contacts suivis	710	4 341	
Nombre de cas suspects	17	1 853	
Nombre de prélèvements réalisés par les EIR	1026	46 666	
Nombre d'EIR fonctionnelles	54	59	Brazzaville : 17; Pointe-Noire: 8; Cuvette: 4; Cuvette-Ouest=3; Kouilou: 4; Pool: 3; Plateaux= 4; Likouala: 8; Sangha: 1; Bouenza: 7.
Nombre d'interventions réalisées par les équipes d'intervention rapide (EIR)	310	7699	
Nombre de passagers en quarantaine	0	1496	
LABORATOIRE			
Nombre de tests réalisés	2 293	55 419	
Nombre de tests positifs	142	5 774	
Nombre de tests négatifs	2 151	49 645	
PCI			
Nombre d'EDS Covid-19 réalisés	1	94	
Prise en charge			
Nombre de cas parmi le personnel soignant	0	200	
Nombre de femmes enceintes	0	6	
Nombre de cas évadés	0	2	

IV. MISE EN ŒUVRE DU PLAN DE RIPOSTE

LEADERSHIP ET COORDINATION

- Tenue de trois réunions du comité technique de riposte ;

MOBILISATION SOCIALE ET COMMUNICATION SUR LES RISQUES

- Sélection de 104 ONG dans le cadre du projet PEF relatif à la communication de proximité sur le Covid-19 avec l'appui de la Banque Mondiale ;
- Mobilisation du financement pour le fonctionnement de la commission

LABORATOIRE ET RECHERCHE

- Mise à disposition de 9 IPONATIC à la FSSA pour le calibrage ;
- Prélèvements des voyageurs à destination de l'étranger

SECURITE

- Contrôle systématique du port des masques par la force publique ;
- Contrôle des distanciations physiques dans les transports publics (pédagogie et répression).

PRINCIPAUX DEFIS A RELEVER

- Motivation du personnel de santé selon les dispositions de l'arrêté N°5799 portant détermination des modalités d'utilisation et rémunération des personnels de santé réquisitionnés sur le territoire national, pour la riposte à la pandémie à coronavirus (Covid-19) ;
- Gestion des données de la prise en charge des patients Covid-19 ;
- Décentralisation de la riposte au niveau des districts sanitaires.

PREVENTION ET CONTRÔLE DES INFECTIONS

- Dotation de la communauté urbaine d'Igné en équipements de protection individuelle, de contrôle de température et de désinfection et en intrants de désinfection ;
- Désinfection des administrations, des moyens de transport, des formations sanitaires et du site hôtel hôpital.

SURVEILLANCE EPIDEMIOLOGIQUE

- Contrôle systématique de température et prélèvement des passagers aux points d'entrée.

PRISE EN CHARGE DES CAS

- Sélection de 25 structures privées dans le cadre du projet PEF mise en œuvre avec l'appui de l'OMS ;
- Formation des agents de la direction départementale de la santé de Brazzaville.

LOGISTIQUE ET INTENDANCE

- Dotation en médicament et équipement de réanimation à l'HB de Nkayi et de Dolisie ;
- Dotation de l'HB de Sibiti en lits d'hospitalisation.

PROCHAINES ETAPES

- Déploiement des formateurs dans les formations sanitaires ciblées pour la formation et l'accompagnement des équipes de terrain au dépistage à l'aide des IPONATIC ;
- Renforcement du dépistage communautaire ;
- Renforcement de la communication.

Pour plus d'informations, contacter :

Le Centre des Opérations d'Urgences de Santé Publique (COUSP)

 34 - 34



couspcg@gmail.com