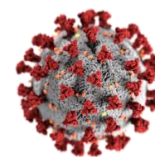




RIPOSTE À L'ÉPIDÉMIE DE COVID-19 AU CONGO

SITREP N° 117 DU 23 DECEMBRE 2020



DATE DE NOTIFICATION DU 1 ^{ER} CAS	14 MARS 2020
PERIODE RAPPORTEE	DU 19 AU 22 DEC. 2020
DATE DE PUBLICATION	23 DECEMBRE 2020

I. FAITS SAILLANTS

- 227 nouveaux cas ont été enregistrés au cours des derniers 4 jours, soit en moyenne 56 cas par jour ;
- Tenu le mardi 22 décembre 2020, de 11h00 à 13h30, par visioconférence et sous la très haute autorité de Son Excellence, Monsieur Denis SASSOU N'GUESSO, Président de la République, Chef de l'Etat, de la 14^{ème} réunion de la Coordination Nationale de gestion de la pandémie de coronavirus Covid-19.

I. SITUATION EPIDEMIOLOGIQUE AU CONGO AU 22 DECEMBRE 2020

CAS CONFIRMES	CAS GUERIS	NOMBRE DE PERSONNES TESTEES	DECES
6 779	5 831	68 851	107
NOUVEAUX CAS	CAS ACTIFS	CAS IMPORTES	TRANSFERES
227	830	50	11
			TAUX DE LETALITE
			1,58%

➤ Situation de l'épidémie au cours des 4 derniers jours

Dans la période du 19 au 22 décembre 2020, **2 228** personnes ont été testées, 227 résultats se sont révélés positifs, soit en moyenne 56 (+23) cas par jour, le taux de positivité est de 10,19% (+3,01), comparé à la période du 13 au 18 décembre 2020. Ces données concernent uniquement les départements de Brazzaville, Pointe-Noire, du Kouilou et du Pool. Les données brutes sont présentées dans la figure 1 ci-dessous. Le relâchement général observé dans le respect des mesures barrières par la population peut expliquer ce taux de positivité en nette augmentation.

A Brazzaville, 1 887 personnes ont été testées, 189 résultats se sont révélés positifs, soit en moyenne 46,25 cas par jour. A Pointe-Noire, 327 personnes ont été testées, 35 résultats se sont révélés positifs, soit en moyenne 8,75 cas par jour. Dans le Kouilou, 13 personnes ont été dépistées dont 2 résultats positifs. Dans le Pool, une (1) personne a été dépistée et confirmé positif. Le taux de positivité est légèrement plus élevé à Pointe-Noire comparée à Brazzaville, 10,7% et 10,0%, respectivement.

Les principales caractéristiques des 227 cas positifs sont les suivantes : 136 sont des hommes et 91 des femmes soit un ratio homme-femme de 1,49, la moyenne d'âge est de 40,56 ans. L'âge minimum des personnes COVID-19 positif est de 3 ans et l'âge maximal de 90 ans.

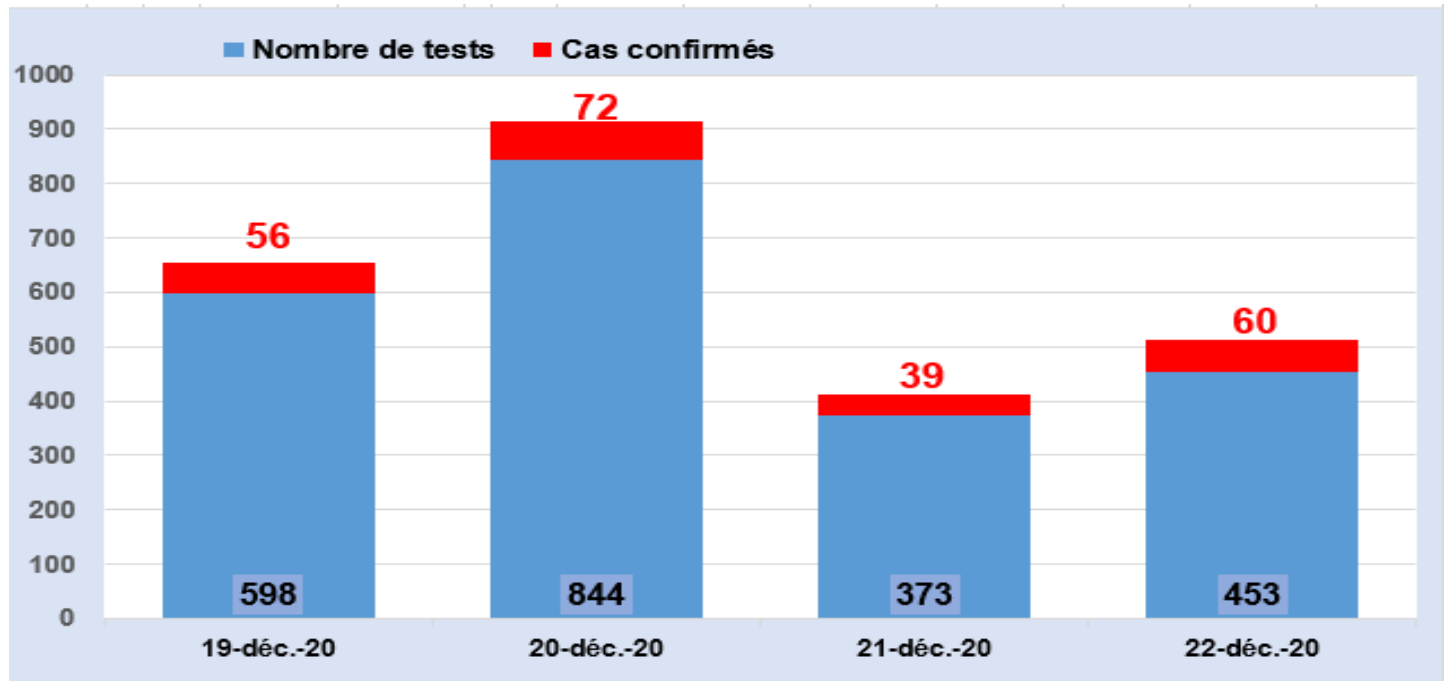


Figure 1 : Répartition des nouveaux cas confirmés positifs au cours des 4 derniers jours

➤ Situation globale de l'épidémie au Congo

Comme le montre le tableau 1, du 14 mars 2020 au 22 décembre 2020, au total 68851 tests RT-PCR ont été réalisés dans les laboratoires certifiés par le comité technique de riposte pour 6779 cas confirmés de COVID-19. 107 décès ont été enregistré, soit environ 2 décès pour 100 patients COVID-19.

La répartition des cas COVID-19 par mois montre que le nombre de cas positif à une semaine de la fin de décembre 2020 (au 23 décembre 2020) est similaire au total des cas enregistrés durant tout le mois de juin 2020. Cette tendance s'observe aussi bien à Brazzaville qu'à Pointe-Noire.

Une analyse rétrospective nous permet de constater que la hausse des cas au mois de Juin 2020 avait précédé un enregistrement massif des cas confirmés de COVID-19 dans les deux mois qui suivaient (Août et septembre 2020).

Tableau 1 : Répartition des cas positifs au COVID-19 par département et selon le mois, du 14 mars 2020 au 22 décembre 2020

Département	Mois de confirmation de la positivité										Total	%.
	Mars	Avril	Mai	Juin	juill.	Août	Sept	Octobre	Nov.	Déc.		
Bouenza			3	5	11	11		1	3		34	0,50
Brazzaville	29	117	184	615	1614	562	121	147	416	613	4418	65,16
Cuvette		1		2	2	47		2			54	0,80
Cuvette-Ouest				3	7	45					55	0,81
Kouilou		3	3	7	38	10		5	20	2	88	1,30
Lékoumou				1	5	4					10	0,15
Likouala							16	1	26		43	0,63
Niari				4	36	6	1				47	0,69
Plateaux								34		28	62	0,91
Pointe-Noire	14	63	202	333	435	268	90	77	107	228	1817	26,81
Pool		4	1	2	10	1		1		1	20	0,30
Sangha		1				130					131	1,93
Total général	43	189	393	972	2158	1084	228	268	572	872	6779	100,00

La coordination nationale lors sa réunion 22 décembre 2020 ayant fait le constat d'un grand risque de rebond de la pandémie a édictés une série des nouvelles mesures visant à rompre la chaine de transmission et contenir l'épidémie.

Parmi ces mesures, on peut citer :

- Avancement à 20 heures le couvre-feu les jeudi 24 décembre et 31 décembre 2020 sur l'ensemble du territoire.
- Interdiction de la consommation sur place dans les bars et restaurants les journées du 24 et 31 décembre. Les bars et restaurants seront ouverts ces jours-là jusqu'à 19 heures, pour les livraisons à emporter ou à domicile.
- Instauration d'un confinement général le 25 décembre 2020 et le 1er janvier 2021, avec le maintien en activité des seuls services indispensables (sécurité publique, hôpitaux et autres centres de soins, pharmacies de garde, services privés de sécurité et de gardiennage, services techniques de fourniture de l'électricité et de l'eau, station d'essence sélectionnées, services techniques des télécommunications, radios, télévisions publiques et privées) qui fonctionneront.
- Allongement d'au moins une semaine des congés de Noël des élèves et étudiants de Pointe-Noire et Brazzaville, afin d'organiser, entre-temps, un dépistage massif dans les milieux scolaire et universitaire avant la reprise des cours en mode présentiel.
- Interdiction du transfert des dépouilles mortelles d'une ville à une autre et de la morgue vers les domiciles ou vers les lieux de culte.

La figure 2 montre la répartition des cas positifs selon le statut. Le pourcentage des cas actifs représente 12,25% contre 13% par rapport au Sitrep 116. Le pourcentage des nouveaux cas confirmés est de 3,3% (225 sur 6 777 depuis le 14 mars).

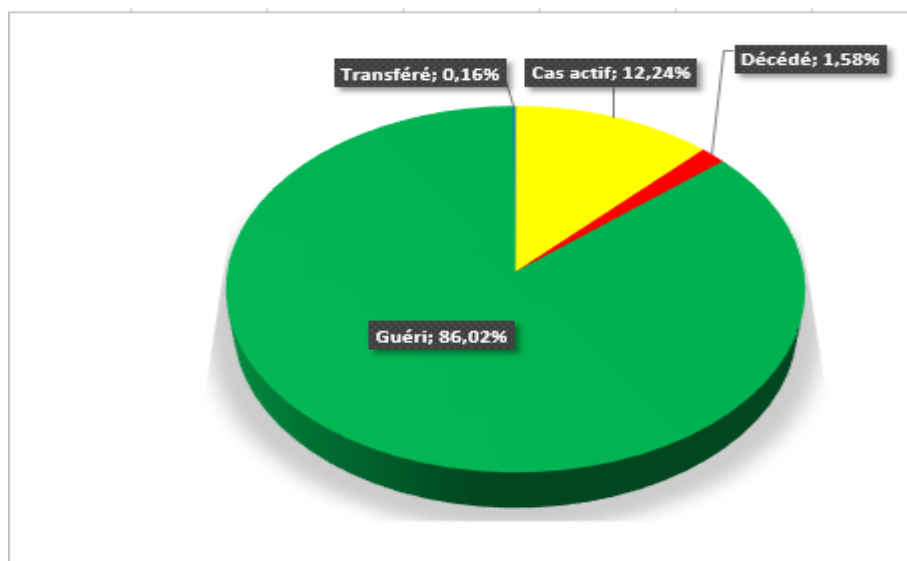


Figure 2 : Répartition des cas confirmés de COVID-19 en fonction du statut

Tableau 2 : Répartition par statut et selon le mois des cas confirmés COVID-19 au Congo, du 14 mars au 22 Décembre 2020

Statut du malade	Mars	Avril	Mai	Juin	juillet.	Août	Sept	Oct.	Nov.	Déc.	Total
Transféré	3			7						1	11
Guéri	37	180	379	938	2137	1074	222	265	570	29	5831
Décédé	3	9	14	27	21	10	6	3	2	12	107
Cas actifs										830	830
Total	43	189	393	972	2158	1084	228	268	572	872	6779

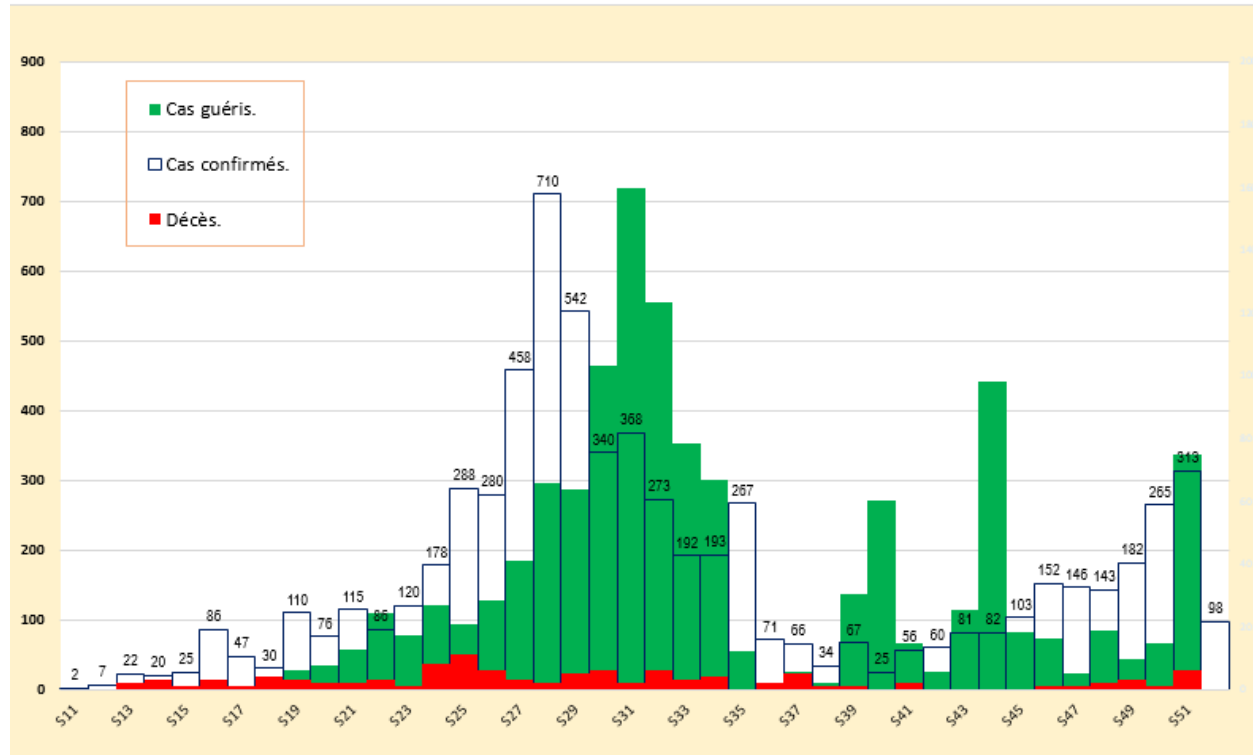


Figure 3 : Evolution hebdomadaire des cas guéris de la Covid-19 au Congo du 14 mars au 22 décembre 2020

La figure 4 ci-dessous montre que le taux de positivité hebdomadaire, après avoir atteint son niveau le plus bas (1,8%) à la 40^e semaine épidémiologique, est en augmentation progressive jusqu'à atteindre 11,9% au début de la semaine S52 (du 21 au 22 décembre 2020). Ce chiffre témoigne d'une chaîne de transmission active.

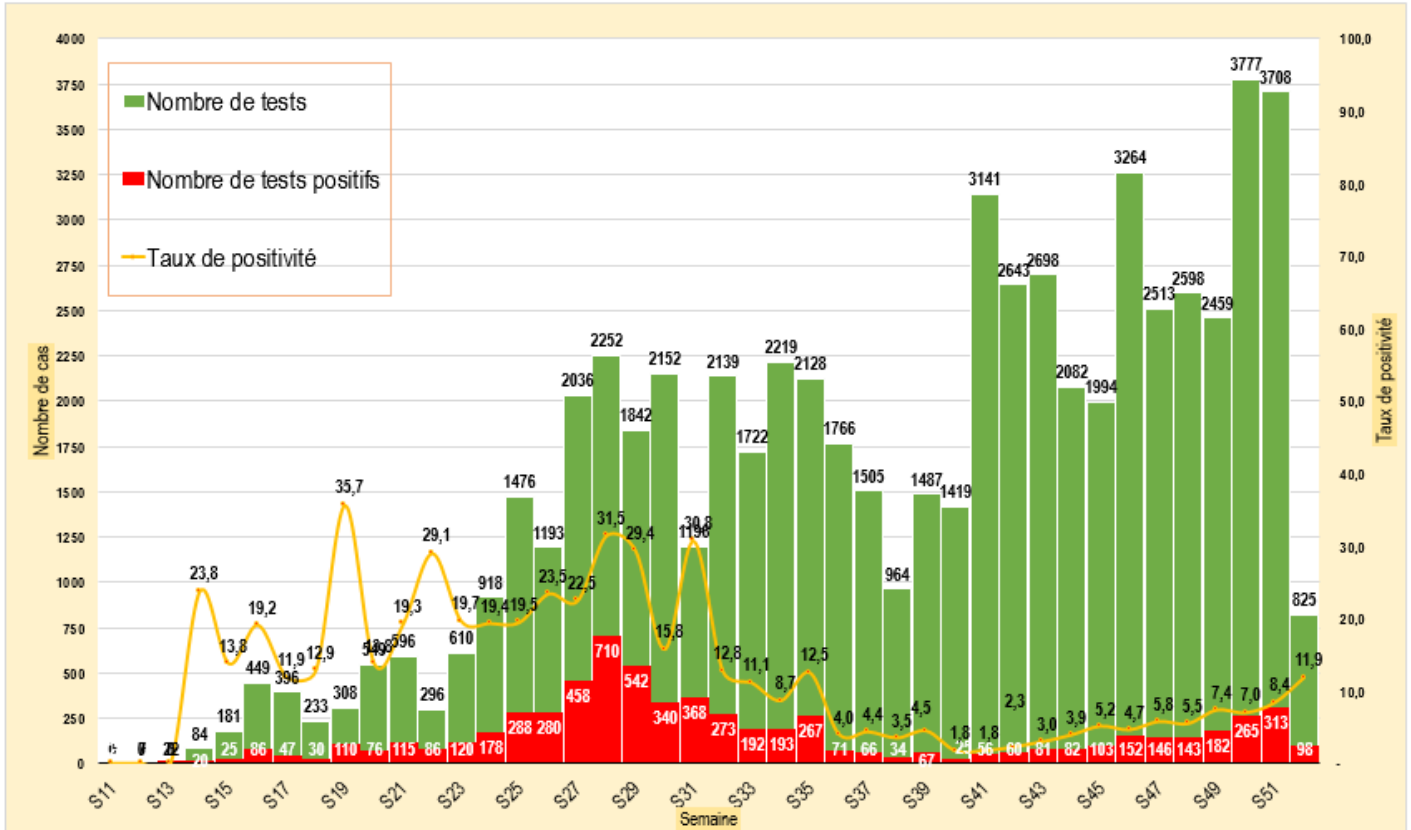


Figure 4 : Evolution par semaine du taux de positivité

La figure 5 ci-dessous montre, que le nombre de cas actifs a atteint son plus bas niveau à la semaine 34 après le pic de juillet-août. Depuis, le nombre de cas actifs avait repris une tendance à la hausse jusqu'à atteindre 830 au début de la semaine 52. Ce chiffre témoigne une fois de plus, la persistance de la chaîne de transmission du coronavirus COVID-19 au sein des populations .

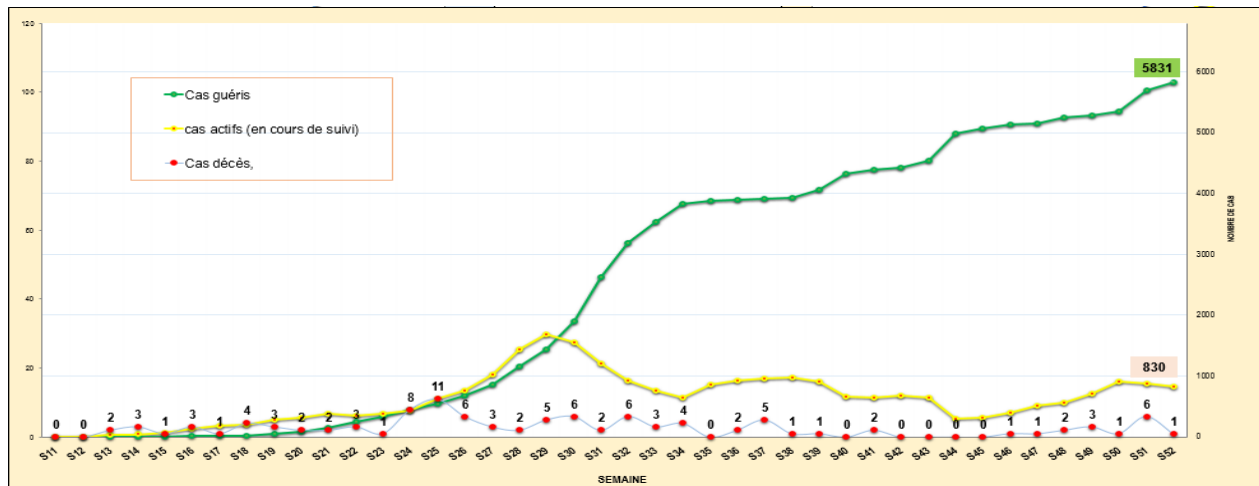


Figure 5 : Courbe des cas covid-19 au 22 décembre 2020, au Congo par semaine épidémiologique

TABLEAU 3 : Répartition par département et par district sanitaire des cas confirmés de COVID-19 au Congo, 14 mars au 22 décembre 2020

Département	District sanitaire	Cumul des cas confirmés	Cas actifs	Cumul des cas guéris	Cumul des décès dus au Covid-19	Cas importés	Masculin	Féminin
Bouenza		34	0	33	1	0	28	6
	Madingou	1	0	1	0	0	0	1
	Mouyondzi	1	0	1	0	0	1	0
	Nkayi-kayes	32	0	31	1	0	27	5
Brazzaville		4418	605	3735	69	34	2854	1564
	Bacongo	260	56	201	3	5	173	87
	Djiri	483	73	405	3	5	309	174
	Madibou	206	50	154	1	2	117	89
	Makélékélé	373	82	288	3	0	237	136
	Mfilou	322	30	287	5	0	201	121
	Moungali	913	125	769	19	1	571	342
	Ouenze	506	61	434	11	8	316	190
	Poto-poto	632	92	527	7	6	419	213
	Talangai	721	35	669	17	7	510	211
	Ile Mbamou	2	1	1	0	0	1	1
Cuvette		54	0	54	0	0	42	12
	Oyo-alima	54	0	54	0	0	42	12
Cuvette-Ouest		55	0	55	0	0	53	2
	Ewo	55	0	55	0	0	53	2
Kouilou		88	2	85	1	0	62	26
	Hinda-Loango	69	2	66	1	0	51	18
	Madingo Kayes- Nzambi	17	0	17	0	0	9	8
	Mvouti-Kakamoeka	2	0	2	0	0	2	0
Lékoumou		10	0	10	0	0	10	0
	Sibiti	10	0	10	0	0	10	0
Likouala		43	0	42	1	0	37	6
	Enyellé-Bétou	29	0	28	1	0	24	5
	Impfondo	14	0	14	0	0	13	1

TABLEAU 5 (suite) : Répartition par département et par district sanitaire des cas confirmés de COVID-19 au Congo, 14 mars au 22 décembre 2020

Département	District sanitaire	Cumul des cas confirmés	Cas actifs	Cumul des cas guéris	Cumul des décès dus au Covid-19	Cas importés	Masculin	Féminin
Niari		47	0	45	2	0	26	21
	Dolisie	41	0	39	2	0	21	20
	Kimongo	6	0	6	0	0	5	1
Plateaux		62	28	34	0	0	45	17
	Gamboma	34	0	34	0	0	26	8
	Djambala-Lékana	28	28	0	0	0	19	9
Pointe-Noire		1817	194	1588	33	15	1467	350
	Loandjili	315	16	289	9	2	267	48
	Lumumba	634	112	510	11	8	490	144
	Mongo-mpoukou	344	29	308	7	5	280	64
	Mvoumvou	76	6	68	2	0	54	22
	Ngoyo	252	21	230	1	0	218	34
	Tchiamba-nzassi	43	0	42	1	0	34	9
	Tié-tié	153	10	141	2	0	124	29
Pool		20	1	19	0	1	15	5
	Ignié-Ngabé	3	0	3	0	1	3	0
	Kintele	17	1	16	0	0	12	5
Sangha		131	0	131	0	0	107	24
	Ouessou	131	0	131	0	0	107	24
CONGO		6779	830	5831	107	50	4746	2033

TABLEAU 4 : Indicateurs de surveillance et de prise en charge des cas de COVID-19 du 14 mars au 22 décembre 2020

Indicateurs	4 derniers jours	Cumul depuis le 14 mars	Observations
SURVEILLANCE EPIDEMIOLOGIQUE			
Nombre d'alertes	15	3 229	
Nombre de contacts	28	4 720	
Nombre de contacts suivis	667	4 710	
Nombre de cas suspects	8	1 931	
Nombre de prélèvements réalisés par les EIR	397	68 849	Données actualisées des prélèvements au 23 décembre 2020
Nombre d'EIR fonctionnelles	59	59	
Nombre d'interventions réalisées par les équipes d'intervention rapide (EIR)	99	8 916	
Nombre de passagers en quarantaine	0	1 496	
LABORATOIRE			
Nombre de tests réalisés	2 228	68 851	
Nombre de tests positifs	227	6 779	
Nombre de tests négatifs	2 001	62 072	
PCI			
Nombre d'EDS Covid-19 réalisés	2	107	
Prise en charge			
Nombre de cas parmi le personnel soignant	0	200	
Nombre de femmes enceintes	0	6	
Nombre de cas évadés	0	2	

MISE EN ŒUVRE DU PLAN DE RIPOSTE

LEADERSHIP ET COORDINATION	PREVENTION ET CONTRÔLE DES INFECTIONS																											
<ul style="list-style-type: none"> Tenue des réunions du Comité technique 3 fois la semaine ; Planification du déploiement des biologistes dans les 12 départements du pays ; Faible financement des activités de la riposte ; Faible motivation des acteurs impliqués dans la riposte. 	<ul style="list-style-type: none"> Poursuite de la désinfection des administrations publiques ; Réalisation de quatre (4) des enterrements dignes et sécurisés. 																											
SURVEILLANCE EPIDEMIOLOGIQUE ET POINTS D'ENTREE	MOBILISATION SOCIALE ET COMMUNICATION SUR LES RISQUES																											
<ul style="list-style-type: none"> Poursuite des prélèvements auprès des voyageurs, des contacts, des cas suspects et des volontaires ; Contrôles sanitaires aux points d'entrée et points de contrôle ; Listage des contacts et transfert des cas positifs vers les sites de prise en charge. 	<ul style="list-style-type: none"> Formation des professionnels des médias et des responsables des établissements scolaires publiques et privés sur la communication de proximité, le dépistage précoce et la prise en charge précoce. 																											
PRISE EN CHARGE DES CAS	LOGISTIQUE ET INTENDANCE																											
<p style="text-align: center;">Hospitalisations en cours</p> <table border="1"> <thead> <tr> <th style="background-color: #d9d9d9;">Brazzaville</th> <th>N</th> <th>Sous oxygène</th> </tr> </thead> <tbody> <tr> <td>Clinique Leyono</td> <td>12</td> <td>2</td> </tr> <tr> <td>Site du CHU</td> <td>7</td> <td>4</td> </tr> <tr> <td>Hôtel concorde Kintélé</td> <td>39</td> <td></td> </tr> <tr> <th style="background-color: #d9d9d9;">Pointe Noire</th> <td></td> <td></td> </tr> <tr> <td>A. CISSE</td> <td>2</td> <td></td> </tr> <tr> <td>Mouissou Madeleine</td> <td>16</td> <td></td> </tr> <tr> <td>Cliniques privées</td> <td>29</td> <td></td> </tr> <tr> <th style="background-color: #d9d9d9;">Autres départements</th> <td>53</td> <td></td> </tr> </tbody> </table>	Brazzaville	N	Sous oxygène	Clinique Leyono	12	2	Site du CHU	7	4	Hôtel concorde Kintélé	39		Pointe Noire			A. CISSE	2		Mouissou Madeleine	16		Cliniques privées	29		Autres départements	53		<ul style="list-style-type: none"> Mise à disposition des intrants de laboratoire et du médicament pour la prise en charge des
Brazzaville	N	Sous oxygène																										
Clinique Leyono	12	2																										
Site du CHU	7	4																										
Hôtel concorde Kintélé	39																											
Pointe Noire																												
A. CISSE	2																											
Mouissou Madeleine	16																											
Cliniques privées	29																											
Autres départements	53																											
	LABORATOIRE ET RECHERCHE																											
	<ul style="list-style-type: none"> Poursuite du dépistage des voyageurs, des cas suspects, des volontaires et des tests de contrôle des patients en fin de traitement. 																											
	SECURITE																											
	<ul style="list-style-type: none"> Continuation de la sécurisation des interventions de la riposte ; Accompagnement des équipes chargées des enterrements dignes et sécurisés. 																											

PRINCIPAUX DEFIS A RELEVER	PROCHAINES ETAPES
<ul style="list-style-type: none">▪ Mobilisation des fonds pour mettre en œuvre le plan de riposte actualisé ;▪ Décentralisation effective des interventions de la riposte ;▪ Acquisition de Lopinavir/ Ritonavir pour la prise en charge des patients COVID-19.	<ul style="list-style-type: none">▪ Accélération de la décentralisation des interventions de la riposte ;▪ Déploiement des biologistes dans les 12 départements du Congo pour renforcer le dépistage RT-PCR ;▪ Renforcement du système gestion des données COVID-19.

Pour plus d'informations, contacter :

Le Centre des Opérations d'Urgences de Santé Publique (COUSP)

 34 - 34



couspcg@gmail.com