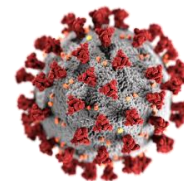


## RIPOSTE A LA PANDEMIE DE COVID-19 AU CONGO

### SITREP N°59 DU 12 JUIN 2020



DATE DE NOTIFICATION DU 1 <sup>ER</sup> CAS	14 MARS 2020
DATE DE COLLECTE DES DONNEES	10 et 11 JUIN 2020
DATE DE PUBLICATION	12 JUIN 2020

### I. FAITS SAILLANTS

- ✓ Réception par les Ministres chargé de la Santé et de l'Economie Numérique, des solutions numériques mises en place par le PNUD et l'UNFPA ;
- ✓ Mise en place par le Système des Nations Unies au Congo, d'une application « Chatbot » et une plateforme « Educovid » pour la sensibilisation de la population sur le Covid-19 par l'usage de la téléphonie mobile ;
- ✓ Enregistrement de 34 nouveaux cas confirmés de Covid-19 dans les 48 dernières heures ;
- ✓ Enregistrement de 32 nouveaux cas de guérison.

### II. SITUATION EPIDEMIOLOGIQUE AU 11 JUIN 2020

	Cas confirmés	Dernières 24H	Total des décès	Dernières 24H	Létalité
<b>Au monde</b>	7 273 958	128 419	413 372	5 347	5,7%
<b>En Afrique</b>	207 393	6 578	5 686	149	2,7%
<b>Afrique Centrale</b>	22 096	650	495	1	2,2%

#### ❖ AU CONGO

NOMBRE DE CAS CONFIRMES

**779**

NOMBRE DE CAS GUERIS

**261**

NOMBRE TOTAL DES DECES

**25**

DANS LES DERNIERES 48H

**34**

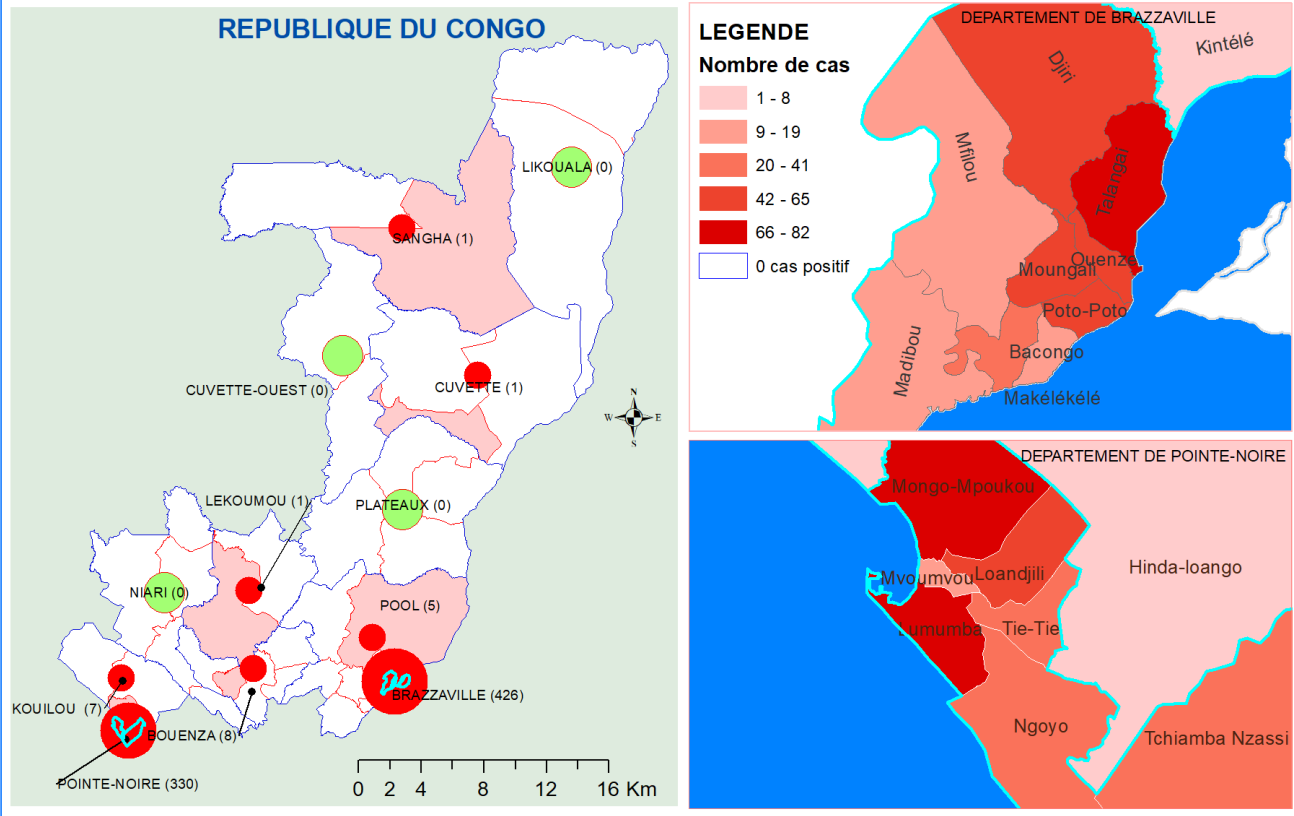
TOTAL DE CAS ACTIFS

**493**

DECES DANS LES DERNIERES

**0**

# COVID-19



**Figure 1 : Distribution des cas covid-19 positifs par département et par district sanitaire au Congo, 2020**

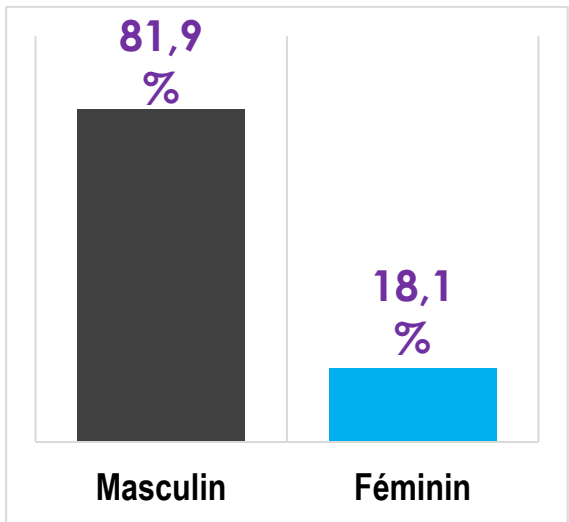


Figure 2 : Pourcentage des cas positifs par sexe

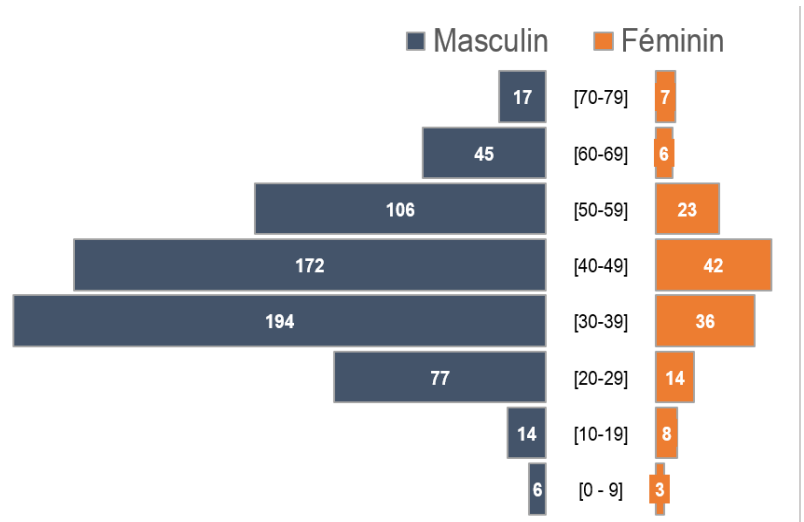


Figure 3 : Répartition des cas positifs par tranche d'âge et par sexe

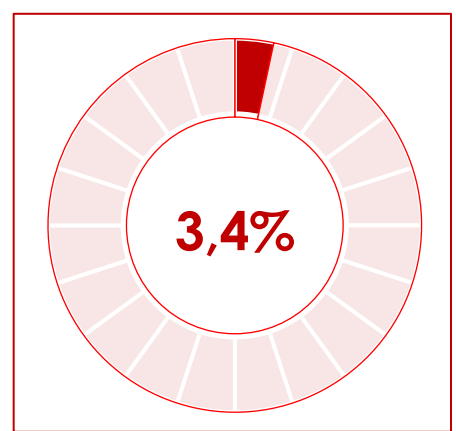
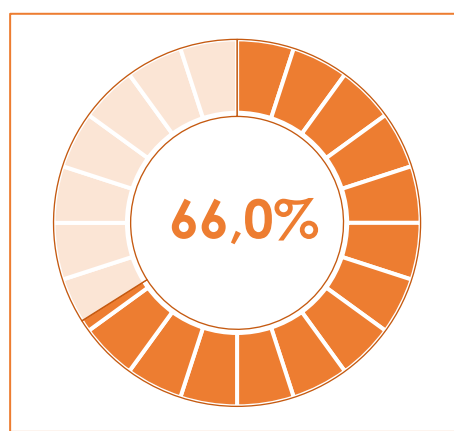
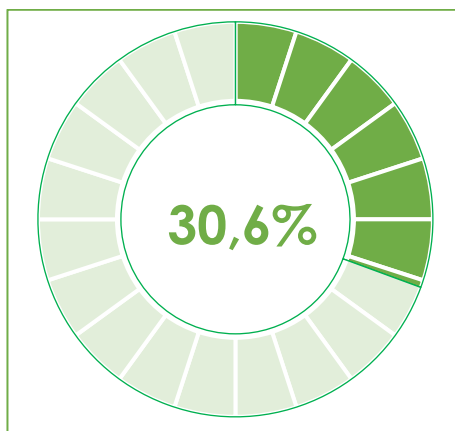


Figure 4 : Répartition des cas positifs en fonction de leur devenir

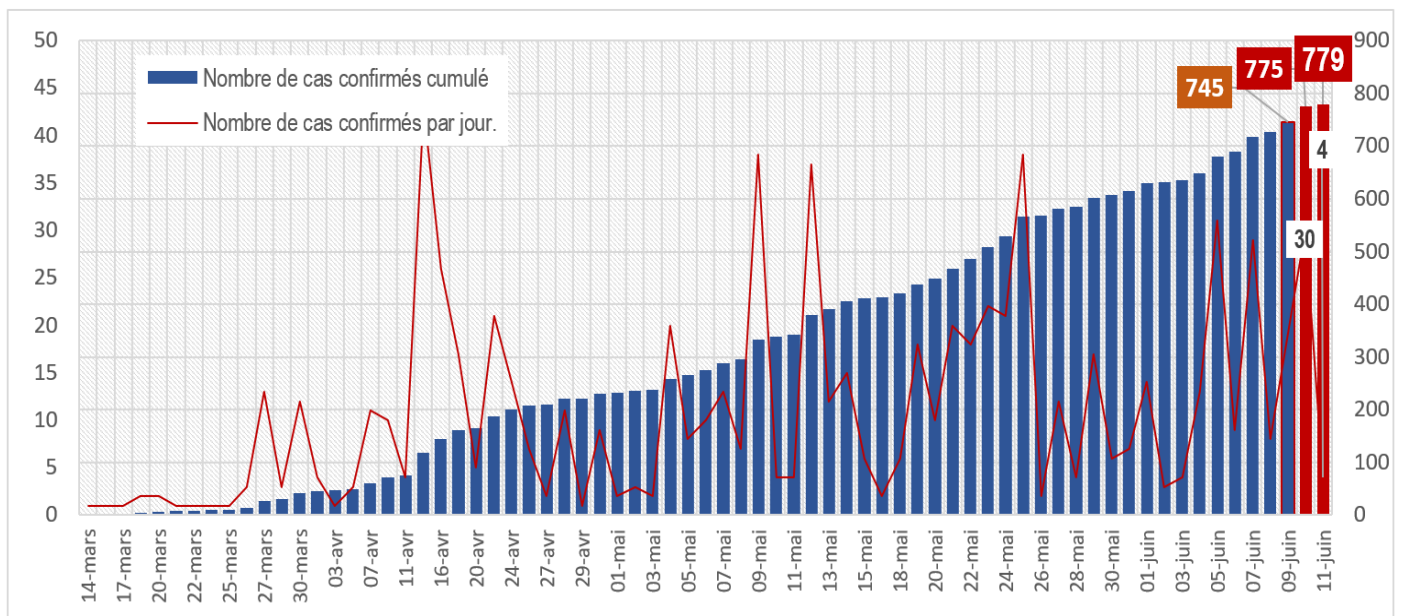


Figure 5 : Courbe épidémique des cas confirmés de covid-19 au Congo, 2020

# AU NIVEAU NATIONAL

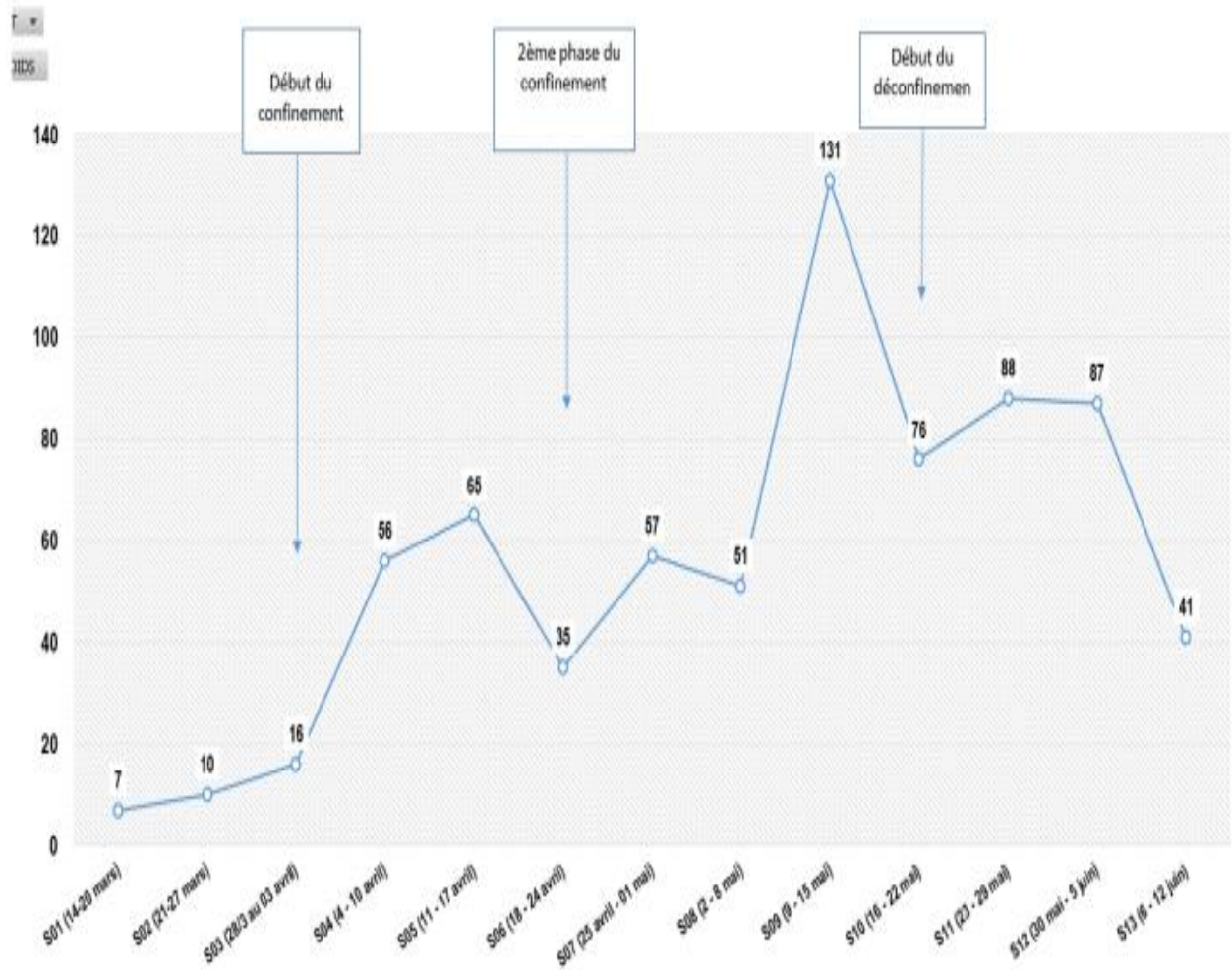


Figure 6 : Courbe épidémique de l'évolution des cas confirmés de COVID-19 au Congo en fonction des semaines de riposte (données partielles à la 13<sup>ème</sup> semaine de riposte).

## A BRAZZAVILLE

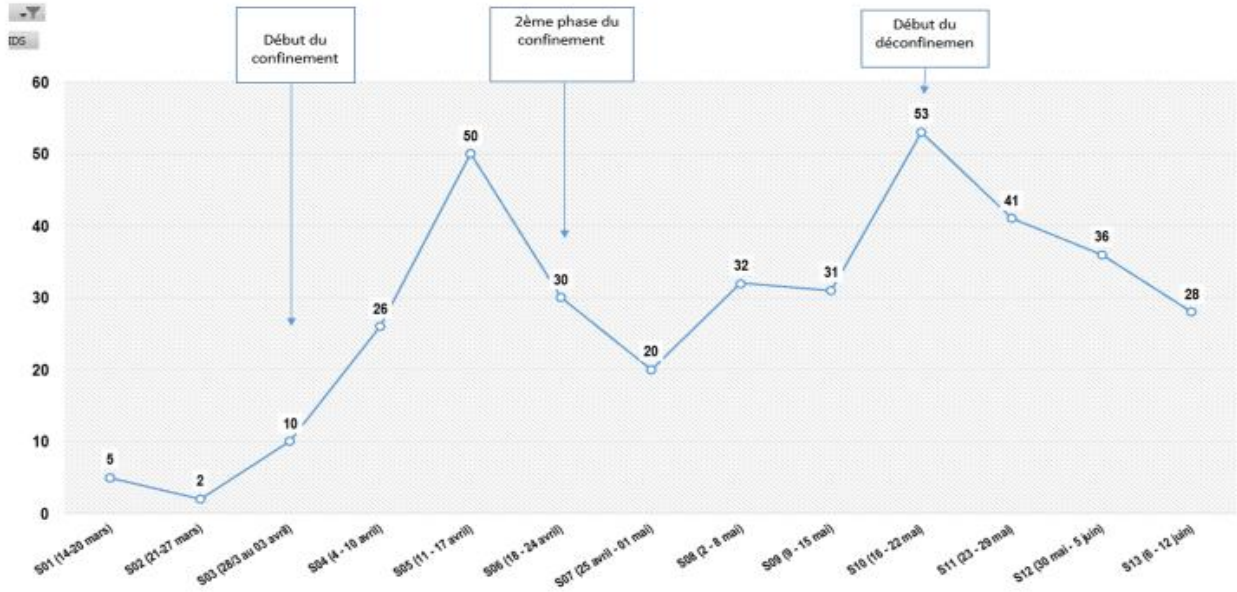


Figure 7 : Courbe épidémique de l'évolution des cas confirmés de COVID-19 à Brazzaville en fonction des semaines de riposte (données partielles à la 13<sup>ème</sup> semaine de riposte).

## A POINTE-NOIRE

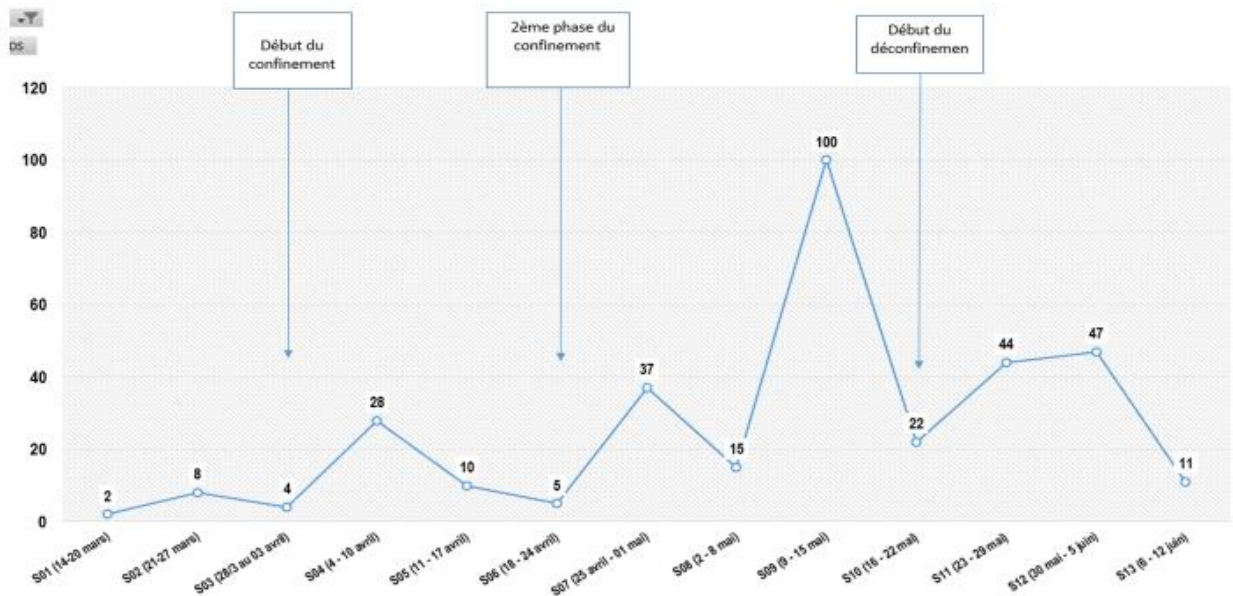


Figure 8 : Courbe épidémique de l'évolution des cas confirmés de COVID-19 à Pointe- Noire en fonctions des semaines de riposte (données partielles à la 13<sup>ème</sup> semaine de riposte).

**TABEAU 1 : Répartition des cas confirmés de COVID-19 selon le sexe par département et district sanitaire au Congo du 14 mars au 11 juin 2020**

Département	District Sanitaire	Cas confirmés		Cas actifs	Contamination		Personnes guéries		Personnes décédées		Sexe	
		Total	Dernières 48h		Locale	Importée	Total	Dernières 48h	Total	Dernière 48h	M	F
<b>Brazzaville</b>	Bacongo	20	2	13	15	5	6	0	1	0	15	5
	Djiri	57	0	36	52	5	20	0	1	0	45	12
	Madibou	15	0	7	13	2	7	0	1	0	10	5
	Makélékélé	37	0	16	37	0	21	0	0	0	31	6
	Mfilou	19	0	11	19	0	8	0	0	0	16	3
	Moungali	68	3	49	67	1	19	0	0	0	52	16
	Ouenze	65	5	41	57	8	21	1	3	0	56	9
	Poto-Poto	58	8	41	53	5	16	0	1	0	45	13
	Talangai	87	9	55	80	7	30	1	2	0	72	15
	<b>Total</b>	<b>426</b>	<b>27</b>	<b>269</b>	<b>393</b>	<b>33</b>	<b>148</b>	<b>2</b>	<b>9</b>	<b>0</b>	<b>342</b>	<b>84</b>
<b>Pointe-Noire</b>	Loandjili	57	0	36	55	2	18	11	3	0	50	7
	Lumumba	83	1	52	79	4	26	5	5	0	69	14
	Mongo-Mpoukou	72	1	42	67	5	25	3	5	0	59	13
	Mvoumvou	12	1	7	12	0	5	0	0	0	8	4
	Tie-Tie	30	2	21	30	0	8	1	1	0	25	5
	Ngoyo	43	2	26	43	0	16	4	1	0	42	1
	Tchiamba Nzassi	33	0	26	33	0	6	6	0	0	28	5
	<b>Total</b>	<b>330</b>	<b>7</b>	<b>211</b>	<b>319</b>	<b>11</b>	<b>104</b>	<b>30</b>	<b>15</b>	<b>0</b>	<b>281</b>	<b>49</b>
<b>Pool</b>	Ignié- Ngabé	2	0	0	1	1	2	0	0	0	2	0
	Kintélé	3	0	3	3	0	0	0	0	0	2	1
	<b>Total</b>	<b>5</b>	<b>0</b>	<b>3</b>	<b>4</b>	<b>1</b>	<b>2</b>	<b>0</b>	<b>0</b>	<b>0</b>	<b>4</b>	<b>1</b>
<b>Lékoumou</b>	Sibiti	1	0	1	1	0	0	0	0	0	1	0
<b>Bouenza</b>	Nkayi-kayes	8	0	7	8	0	0	0	1	0	6	2
<b>Cuvette</b>	Oyo-Alima	1	0	0	1	0	1	0	0	0	0	1
<b>Kouilou</b>	Hinda-Loango	7	0	2	7	0	5	0	0	0	4	3
<b>Sangha</b>	Ouessou	1	0	0	1	0	1	0	0	0	0	1
<b>CONGO</b>		<b>779</b>	<b>34</b>	<b>493</b>	<b>734</b>	<b>45</b>	<b>261</b>	<b>32</b>	<b>25</b>	<b>0</b>	<b>638</b>	<b>141</b>

**TABLEAU 2** : Indicateurs de surveillance et de prise en charge des cas de COVID-19 du 14 mars au 11 juin 2020

Indicateurs	Dans les 48 heures	Cumul depuis le 14 mars	Observations
<b>SURVEILLANCE EPIDEMIOLOGIQUE</b>			
Nombre d'alertes	10	2 188	
Nombre de contacts	18	1 969	
Nombre de contacts suivis	414	1 861	
Nombre de cas suspects	20	1 368	
Nombre de prélèvements	246	6 497	
Nombre d'EIR fonctionnelles	45	45	Brazzaville : 16 ; Pointe-Noire : 7 ; Cuvette : 1 ; Kouilou : 1 ; Pool : 3 ; Plateau 4 ; Likouala : 8 ; Sangha : 1 ; Bouenza : 4 ;
Nombre d'interventions réalisées par les équipes d'intervention rapide (EIR)	62	1 491	Interventions liées aux prélèvements, aux transferts et aux supervisions des DS/DDS ;
Nombre de passagers en quarantaine	0	779	
<b>LABORATOIRE</b>			
Nombre de tests réalisés	292	6 382	dont 42 au FCRM le 11/06/20
Nombre de tests positifs	34	779	
Nombre de tests négatifs	258	5 603	
<b>PCI</b>			
Nombre d'EDS réalisés	0	36	Dont 24 cas de Covid-19+
<b>Prise en charge</b>			
Nombre de cas parmi le personnel soignant	11	35	
Nombre de femmes enceintes	0	5	
Nombre de cas évadés	0	0	

### III. MISE EN ŒUVRE DU PLAN DE RIPOSTE

#### LEADERSHIP ET COORDINATION

- Réception par les Ministres chargé de la Santé et de l'Economie Numérique, des solutions numériques mises en place par le PNUD et l'UNFPA ;
- Mise en place par le Système des Nations Unies au Congo, d'une application « Chatbot » et une plateforme « Educovid » pour la sensibilisation de la population sur le Covid-19 par l'usage de la téléphonie mobile.

#### SURVEILLANCE EPIDEMIOLOGIQUE, POINTS D'ENTREE

- Poursuite des contrôles aux points d'entrée des grandes localités ;
- Gestion des alertes au niveau du call center ;
- Investigation autour des cas suspects ;
- Poursuite des contrôles sanitaires des personnes aux points d'entrée dans les départements avec flashage de tous les passagers et remplissage des fiches de renseignements
- Organisation des prélèvements aux animaux domestiques des cas positifs ;
- Supervision des postes de contrôles sanitaires dans les départements.

#### LABORATOIRE ET RECHERCHE

- Analyse de 292 échantillons dans l'ensemble des laboratoires dans les 48 heures ;
- Poursuite de l'essai clinique sur le rôle préventif du COVID ORGANICS.

#### PRISE EN CHARGE DES CAS

- Prise en charge de 493 cas confirmés :
  - 269 à Brazzaville dont 3 malades du département du Pool ;
  - 211 à Pointe-Noire ;
  - 7 dans la Bouenza ;
  - 2 dans le Kouilou ;
  - 1 Lkoumou.



#### COMMUNICATION ET ENGAGEMENT COMMUNAUTAIRE

- Poursuite de la sensibilisation de la population dans les départements sur les mesures barrières.

#### PREVENTION ET CONTRÔLE DES INFECTIONS

- Désinfection des administrations publiques et privées, des établissements scolaires et des ménages privés ;

#### PRINCIPAUX DEFIS A RELEVER

- Réduction des délais entre les alertes, le prélèvement des échantillons, le rendu des résultats de laboratoire et la prise en charge ;
- Mobilisation des fonds pour la riposte à l'épidémie de Covid-19 ;
- Mobilisation des partenaires à soutenir les efforts du Gouvernement à la riposte au Covid- 19 ;
- Amélioration de la capacité d'accueil et de prise en charge des patients Covid-19 ;
- Identification des cas et suivi des contacts au niveau des barges des sociétés pétrolières à Pointe-Noire et dans le Kouilou.

#### PROCHAINES ETAPES

- Finalisation des travaux de réhabilitation des sites de prise en charge ;
- Acquisition des équipements de protection individuelle, de laboratoire et intrants ;
- Amélioration des conditions de mise en isolement et de suivi des cas suspects ;
- Renforcement de la surveillance épidémiologique aux points de contrôle des villes et villages ;
- Organisation de la campagne de dépistage à grande échelle.

Pour plus d'informations, contacter :

Le Centre des Opérations d'Urgences de Santé Publique (COUSP)

 **34 34**



[Couspcg@gmail.com](mailto:Couspcg@gmail.com)