



Unité*Travail*Progrès

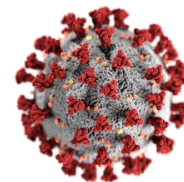
REPUBLIQUE DU CONGO

MINISTERE DE LA SANTE, DE LA POPULATION, DE LA PROMOTION DE LA FEMME ET DE L'INTEGRATION DE LA FEMME AU DEVELOPPEMENT



RIPOSTE À L'ÉPIDÉMIE DE CORONAVIRUS AU CONGO

SITREP N°67 DU 29 JUIN 2020



DATE DE NOTIFICATION DU 1 ^{ER} CAS	14 MARS 2020
DATE DE COLLECTE DES DONNEES	28 et 29 JUIN 2020
DATE DE PUBLICATION	30 JUIN 2020

I. FAITS SAILLANTS

- ✓ Signature d'un accord entre le Programme des Nations Unies pour le Développement et le Ministère de la santé, de la Population, de la Promotion de la Femme et de l'Intégration de la Femme au Développement pour l'octroi des micros subventions aux femmes entrepreneuses du secteur informel dans le contexte de la COVID-19 ;
- ✓ Formation à Pointe- Noire des formateurs de relais communautaires sur la recherche et le suivi des contacts des cas positifs ;
- ✓ Confirmation de 52 nouveaux cas dans les 48 heures.

II. SITUATION EPIDEMIOLOGIQUE AU 29 JUIN 2020

	CAS CONFIRMES	DERNIERES 24H	TOTAL DES DECES	DERNIERES 24H	LETALITE
Au monde	9 843 073	189 077	495 760	4 612	5,04%
En Afrique	373 289	12 143	9 495	202	2,54%
Afrique centrale	31 635	227	692	6	2,19%

❖ AU CONGO

NOMBRE DE CAS CONFIRMES
1 381

NOMBRE DE CAS GUERIS
486

NOMBRE TOTAL DES DECES
41

DANS LES DERNIERES 24H
52

TOTAL DE CAS ACTIFS
854

TAUX DE LETALITE
2,97%



Unité*Travail*Progrès

REPUBLIQUE DU CONGO

MINISTRE DE LA SANTE, DE LA POPULATION, DE LA PROMOTION DE LA FEMME ET DE L'INTEGRATION DE LA FEMME AU DEVELOPPEMENT



COVID-19

Mise à jour du : 29/06/2020

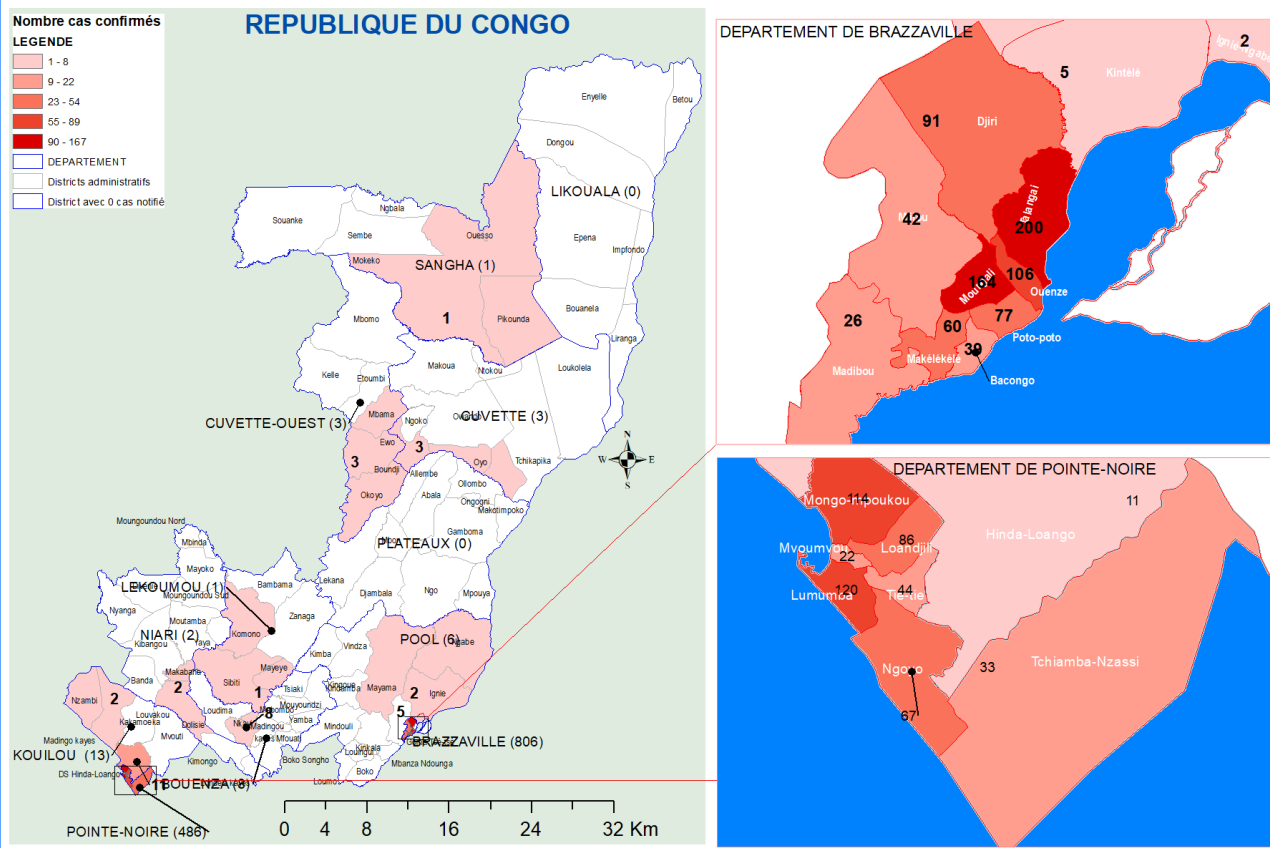


Figure 1 : Distribution des cas covid-19 positifs par département et par district sanitaire au Congo, 2020



Unité*Travail*Progrès

REPUBLIQUE DU CONGO

MINISTRE DE LA SANTE, DE LA POPULATION, DE LA PROMOTION DE LA FEMME ET DE L'INTEGRATION DE LA FEMME AU DEVELOPPEMENT

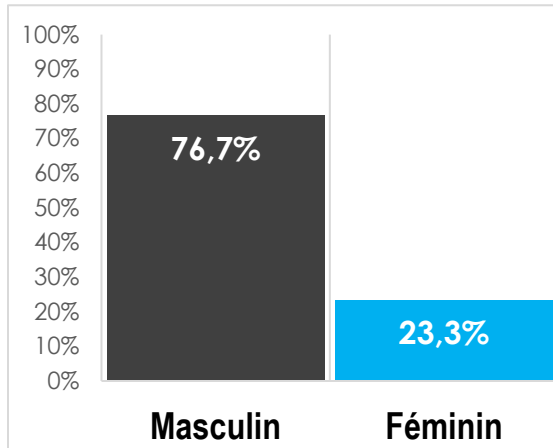


Figure 2 : Pourcentage des cas positifs par sexe

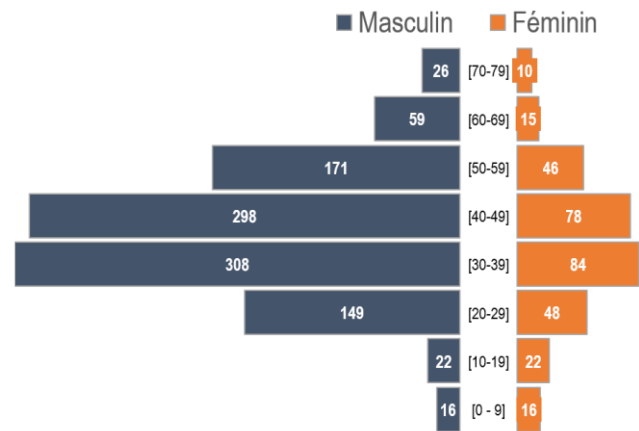


Figure 3 : Répartition des cas positifs par tranche d'âge et par sexe

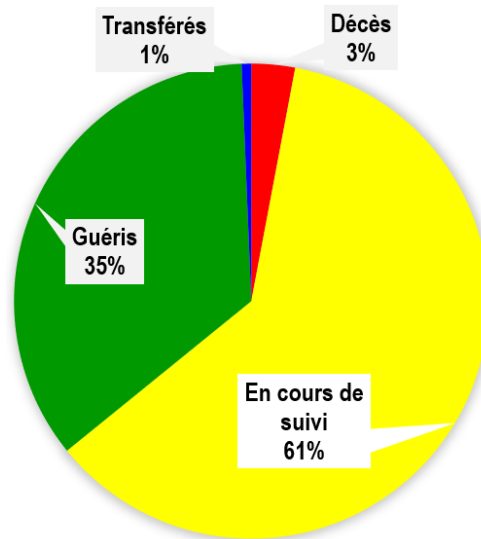


Figure 4 : Répartition des cas positifs en fonction de leur devenir

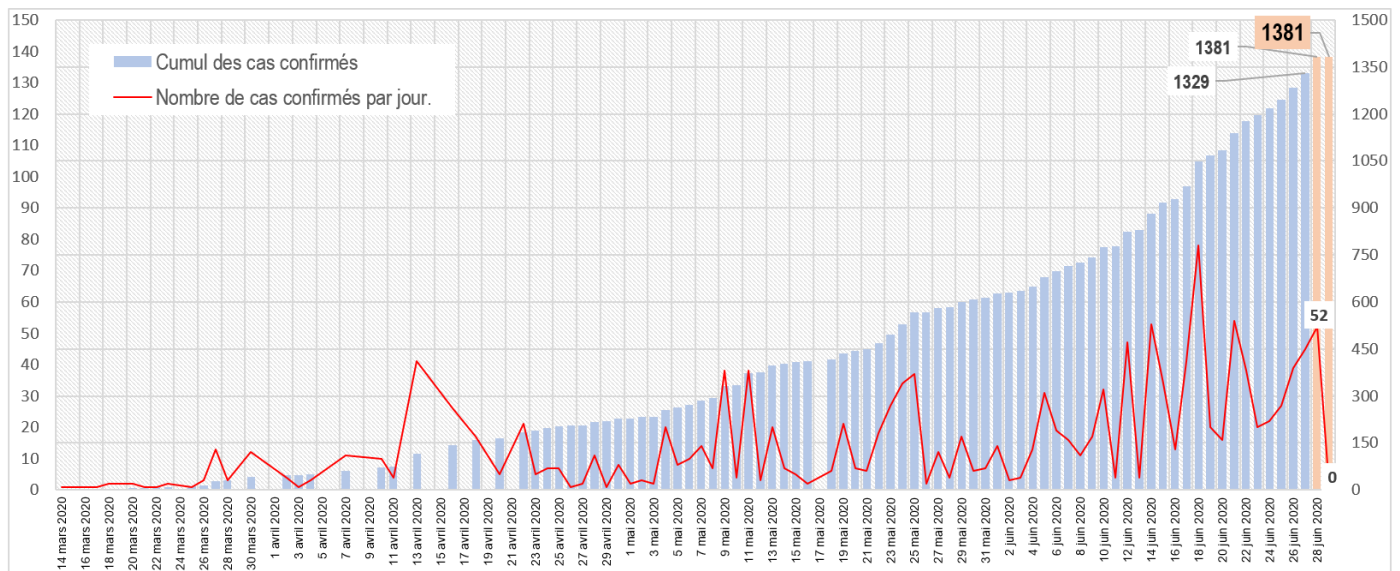


Figure 5 : Cumul journalier des cas confirmés de covid-19 du 14 mars au 29 juin 2020, Congo



Unité*Travail*Progrès

REPUBLIQUE DU CONGO

MINISTRE DE LA SANTE, DE LA POPULATION, DE LA PROMOTION DE LA FEMME ET DE L'INTEGRATION DE LA FEMME AU DEVELOPPEMENT

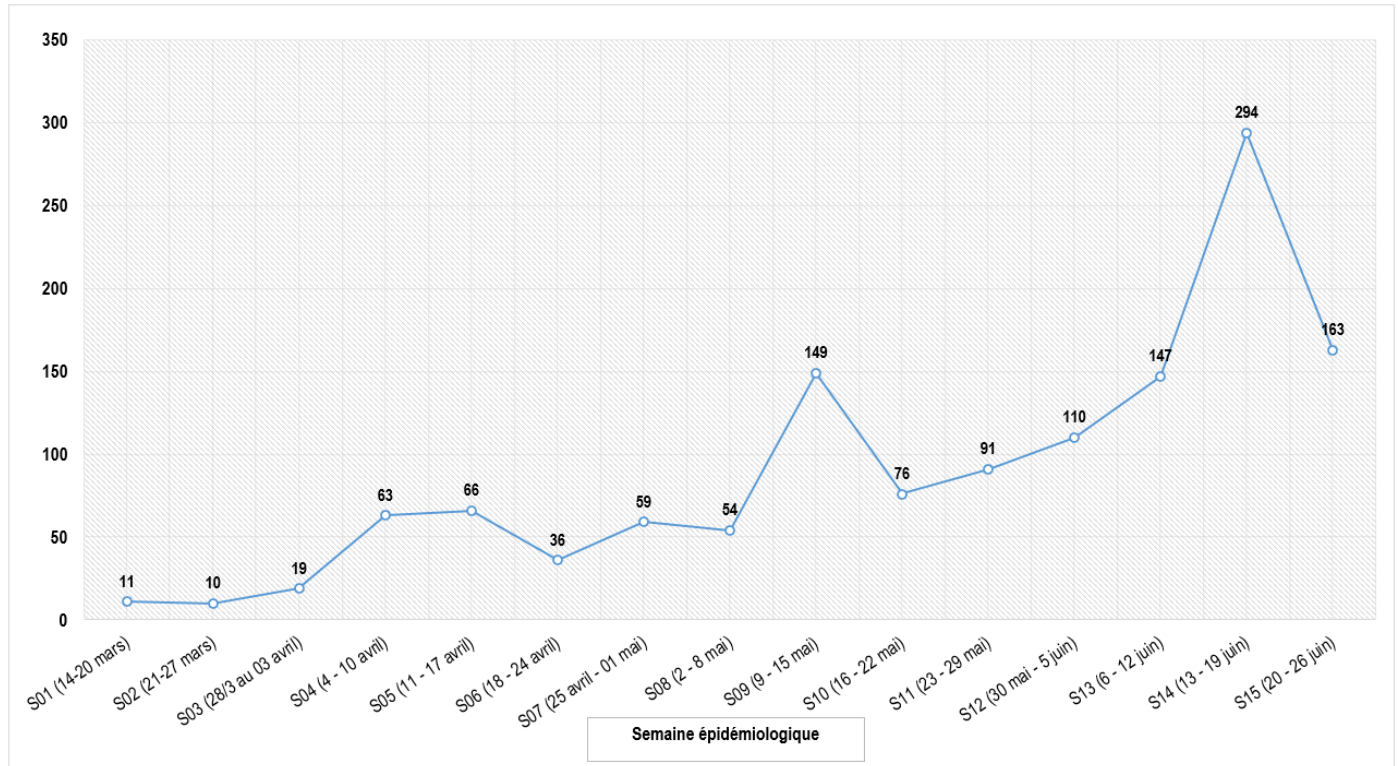


Figure 6 : Courbe d'évolution hebdomadaire du nombre des cas confirmés de covid-19 au Congo du 14 mars au 29 juin 2020

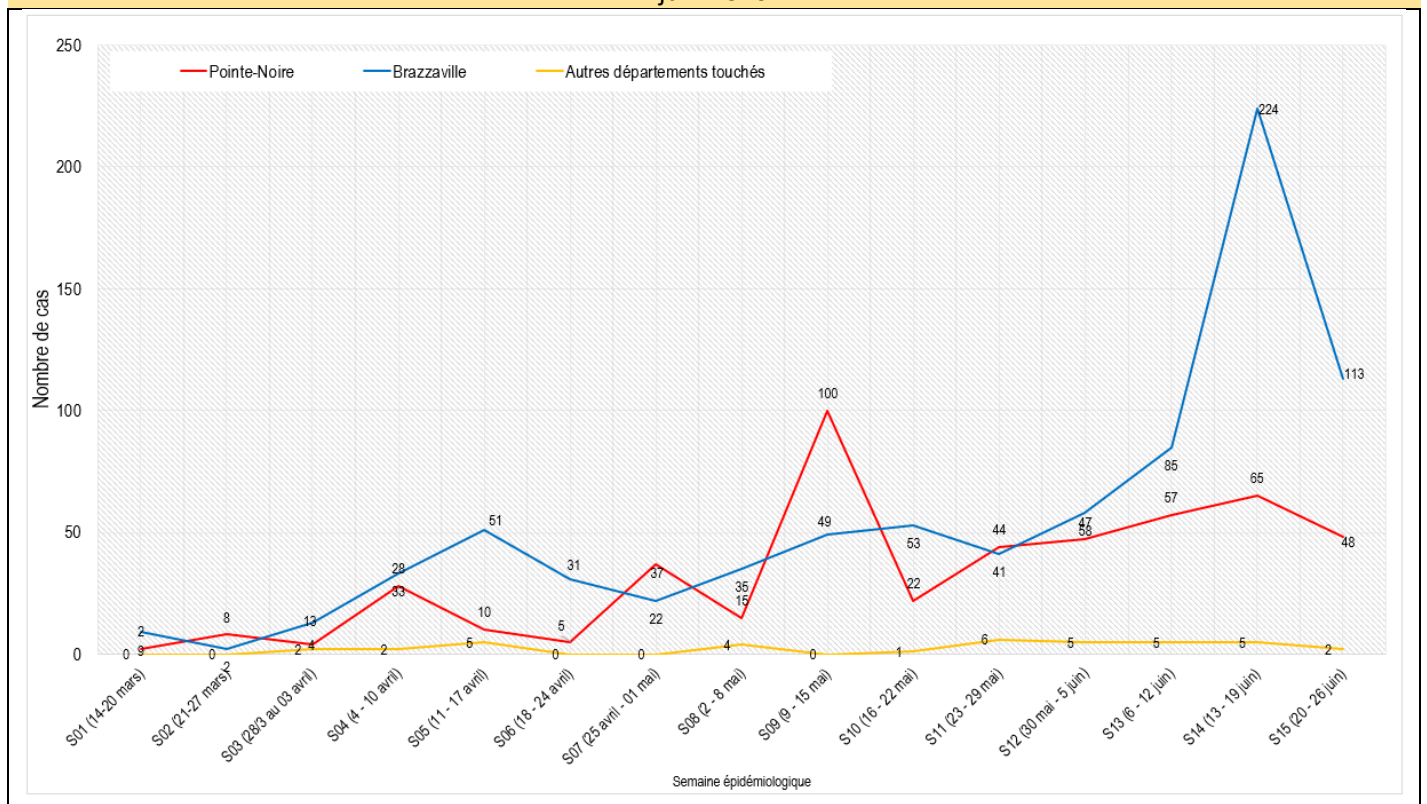


Figure 7 : Courbe d'évolution hebdomadaire du nombre des cas confirmés de covid-19 par département du 14 mars au 29 juin 2020

TABLEAU 1 : Répartition des cas confirmés de COVID-19 selon le sexe par département et district sanitaire au Congo du 14 mars au 29 juin 2020

Département	District sanitaire	Cas confirmés		Cas actifs	Transmission locale	Cas guéris		Décès		Cas transférés		Masculin	Féminin
		Cumul	Dernières 48H			Cumul	Dernières 48H	Cumul	Dernières 48H	Cumul	Dernières 48H		
Bouenza		8	0	7	8	0	0	1	0	0	0	6	2
	Nkayi-kayes	8	0	7	8	0	0	1	0	0	0	6	2
Brazzaville		857	52	545	824	283	0	20	0	9	0	637	220
	Bacongo	39	0	29	34	9	0	1	0	0	0	29	10
	Djiri	100	9	63	95	34	0	1	0	2	0	70	30
	Madibou	27	1	14	25	11	0	1	0	1	0	16	11
	Makélékélé	65	5	39	65	26	0	0	0	0	0	48	17
	Mfilou	53	11	42	53	11	0	0	0	0	0	37	16
	Moungali	167	3	129	166	37	0	1	0	0	0	125	42
	Ouenze	111	5	65	103	41	0	5	0	0	0	83	28
	Poto-poto	80	3	49	75	24	0	1	0	6	0	59	21
	Talangai	215	15	115	208	90	0	10	0	0	0	170	45
Cuvette		3	0	2	3	1	0	0	0	0	0	1	2
	Oyo-alima	3	0	2	3	1	0	0	0	0	0	1	2
Cuvette-Ouest		3	0	3	3	0	0	0	0	0	0	3	0
	Ewo	3	0	3	3	0	0	0	0	0	0	3	0
Kouilou		13	0	7	13	6	0	0	0	0	0	7	6
	Madingo Kayes	2	0	2	2	0	0	0	0	0	0	1	1
	Hinda-Loango	11	0	5	11	6	0	0	0	0	0	6	5
Lékoumou		1	0	1	1	0	0	0	0	0	0	1	0
	Sibiti	1	0	1	1	0	0	0	0	0	0	1	0
Niari		2	0	2	2	0	0	0	0	0	0	1	1
	Dolisie	2	0	2	2	0	0	0	0	0	0	1	1
Pointe-Noire		486	0	276	475	190	0	20	0	0	0	397	89
	Loandjili	86	0	49	84	34	0	3	0	0	0	68	18
	Lumumba	120	0	67	116	47	0	6	0	0	0	99	21
	Mongo- Mpoukou	114	0	67	109	42	0	5	0	0	0	91	23
	Mvoumvou	22	0	12	22	8	0	2	0	0	0	14	8
	Ngoyo	67	0	38	67	28	0	1	0	0	0	61	6
	Tié-tié	44	0	29	44	13	0	2	0	0	0	36	8
	Tchiamba-Nzassi	33	0	14	33	18	0	1	0	0	0	28	5
Pool		7	0	2	6	5	0	0	0	0	0	6	1
	Kintélé	5	0	2	5	3	0	0	0	0	0	4	1
	Ignié-Ngabé	2	0	0	1	2	0	0	0	0	0	2	0
Sangha		1	0	0	1	1	0	0	0	0	0	0	1
	Ouessou	1	0	0	1	1	0	0	0	0	0	0	1
CONGO		1 381	52	845	1 336	486	0	41	0	9	0	1 059	322

TABLEAU 2 : Indicateurs de surveillance et de prise en charge des cas de COVID-19 du 14 mars
au 29 juin 2020

Indicateurs	Dans les 24 heures	Cumul depuis le 14 mars	Observations
SURVEILLANCE EPIDEMIOLOGIQUE			
Nombre d'alertes	7	2 248	
Nombre de contacts	5	2 217	
Nombre de contacts suivis	283	2 126	
Nombre de cas suspects	12	1 450	
Nombre de prélèvements	700	14 470	
Nombre d'EIR fonctionnelles	38	55	Brazzaville : 17 ; Pointe-Noire : 7 ; Cuvette : 4 ; Kouilou : 4 ; Pool : 3 ; Plateaux 4 ; Likouala : 8 ; Sangha : 1 ; Bouenza : 7
Nombre d'interventions réalisées par les équipes d'intervention rapide (EIR)	38	1 970	Interventions liées aux prélèvements, aux transferts et aux supervisions des DS/DDS ;
Nombre de passagers en quarantaine	0	947	
LABORATOIRE			
Nombre de tests réalisés	375	12 490	
Nombre de tests positifs	52	1 381	
Nombre de tests négatifs	323	11 109	
PCI			
Nombre d'EDS réalisés	0	50	dont 41 cas de Covid-19+
Prise en charge			
Nombre de cas parmi le personnel soignant	0	49	
Nombre de femmes enceintes	0	5	
Nombre de cas évadés	0	2	Retrouvés guéris

III. MISE EN ŒUVRE DU PLAN DE RIPOSTE

LEADERSHIP ET COORDINATION

- Tenue des réunions quotidiennes de la coordination technique pour faire le point sur la mise en œuvre du plan national de riposte ;
- Préparation de la revue du plan national de riposte.

SURVEILLANCE EPIDEMIOLOGIQUE,

- Poursuite des contrôles aux points d'entrée des grandes localités ;
- Gestion des alertes au niveau du call center ;
- Investigation autour des cas suspects ;
- Poursuite des contrôles sanitaires des personnes aux points d'entrée dans les départements avec flashage de tous les passagers et remplissage des fiches de renseignements
- Organisation des prélèvements aux animaux domestiques des cas positifs ;
- Supervision des postes de contrôles sanitaires dans les départements ;
- Formation à Pointe- Noire des 15 formateurs de relais communautaires sur la recherche et le suivi des contacts des cas positifs avec l'appui de l'OMS

LABORATOIRE ET RECHERCHE

- Analyse des échantillons dans l'ensemble des laboratoires.

PRISE EN CHARGE DES CAS

- Prise en charge des cas actifs (en cours de traitement) dans les départements.

COMMUNICATION ET ENGAGEMENT

- Poursuite des campagnes de sensibilisation sur les mesures barrières ;
- Veille internet ;
- Sensibilisation des églises chrétiennes de Nkayi sur les mesures barrières.

PRINCIPAUX DEFIS A RELEVER

- Réduction des délais entre les alertes, le prélèvement des échantillons, le rendu des résultats de laboratoire et la prise en charge ;
- Mobilisation des fonds pour la riposte à l'épidémie de Covid-19 ;
- Mobilisation des partenaires à soutenir les efforts du Gouvernement à la riposte au Covid- 19 ;
- Amélioration de la capacité d'accueil et de prise en charge des patients Covid-19 ;
- Identification des cas et suivi des contacts au niveau des barges des sociétés pétrolières à Pointe-Noire et dans le Kouilou.

PREVENTION ET CONTRÔLE DES INFECTIONS

- Désinfection des administrations publiques et privées, des établissements scolaires et des ménages privés ;
- Poursuite de la désinfection de 11 églises à Djambala dans les Plateaux ;

PROCHAINES ETAPES

- Finalisation des travaux de réhabilitation des sites de prise en charge ;
- Acquisition des équipements de protection individuelle, de laboratoire et intrants ;
- Amélioration des conditions de mise en isolement et de suivi des cas suspects ;
- Renforcement de la surveillance épidémiologique aux points de contrôle des villes et villages ;
Organisation de la campagne de dépistage à grande échelle.

Pour plus d'informations, contacter :

Le Centre des Opérations d'Urgences de Santé Publique (COUSP)

 **34 34**

 couspcg@gmail.com