



Unité*Travail*Progrès

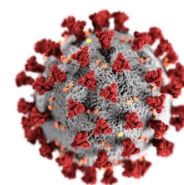
REPUBLIQUE DU CONGO

MINISTRE DE LA SANTE, DE LA POPULATION, DE LA PROMOTION DE LA FEMME ET DE L'INTEGRATION DE LA FEMME AU DEVELOPPEMENT



RIPOSTE À L'ÉPIDÉMIE DE CORONAVIRUS AU CONGO

SITREP N°70 DU 7 JUILLET 2020



DATE DE NOTIFICATION DU 1 ^{ER} CAS	14 MARS 2020
DATE DE COLLECTE DES DONNEES	6 JUILLET 2020
DATE DE PUBLICATION	7 JUILLET 2020

I. FAITS SAILLANTS

- ✓ Tenue de la réunion du Comité d'Experts COVID-19 ;
- ✓ Réception d'un don de l'Agence Française pour le Développement au CHU de Brazzaville composé des respirateurs et des équipements de protection individuelle d'une valeur de 250 millions de Francs CFA ;
- ✓ Confirmation de 64 nouveaux cas dans les 24 heures ;
- ✓ Enregistrement de 3 décès supplémentaires.

II. SITUATION EPIDEMIOLOGIQUE INTERNATIONALE AU 6 JUILLET 2020

	CAS CONFIRMES	DERNIERES 24H	TOTAL DES DECES	DERNIERES 24H	LETALITE
Au monde	11 327 790	202 545	532 340	4 134	4,7%
En Afrique	479 129	15 043	11 384	294	2,4%
Afrique Centrale	35 261	1 486	763	17	2,2%

III. SITUATION EPIDEMIOLOGIQUE AU 6 JUILLET 2020

NOMBRE DE CAS CONFIRMES	NOMBRE DE CAS GUERIS	NOMBRE TOTAL DES DECES
1 821	525	47
DANS LES DERNIERES 24H	TOTAL DE CAS ACTIFS	TAUX DE LETALITE
64	1 249 (dont 9 transférés)	2,6%



Unité*Travail*Progrès

REPUBLIQUE DU CONGO

MINISTRE DE LA SANTE, DE LA POPULATION, DE LA PROMOTION DE LA FEMME ET DE L'INTEGRATION DE LA FEMME AU DEVELOPPEMENT

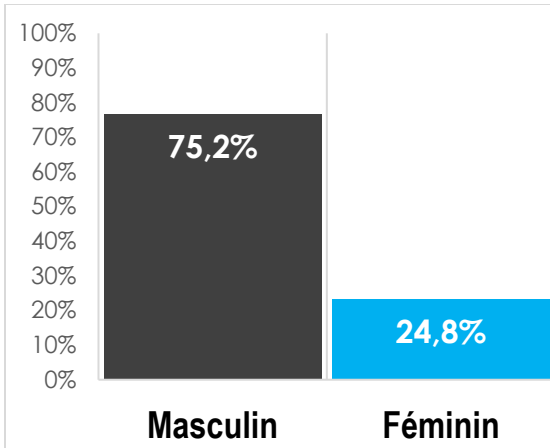


Figure 1 : Pourcentage des cas positifs par sexe

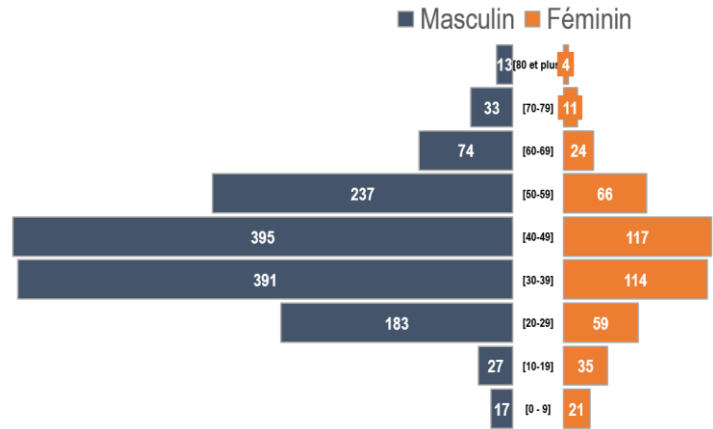
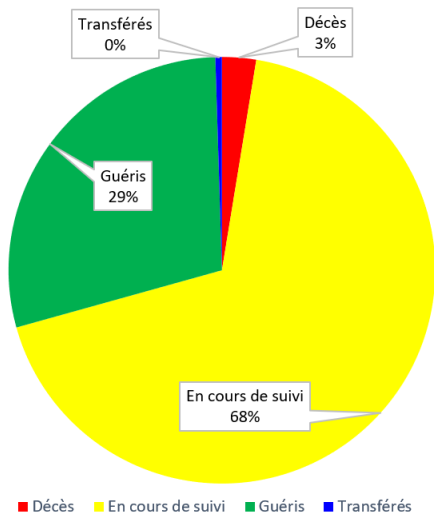


Figure 2 : Répartition des cas positifs par tranche d'âge et par sexe



■ Décès ■ En cours de suivi ■ Guéris ■ Transférés

Figure 3 : Répartition des cas positifs en fonction de leur devenir

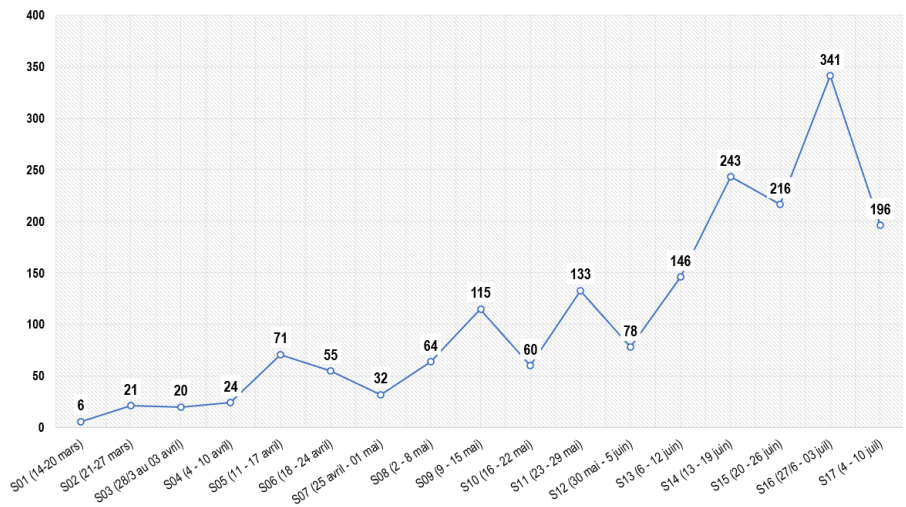


Figure 4 : Cumul hebdomadaire du nombre des cas confirmés de covid-19 du 14 mars au 6 juillet 2020

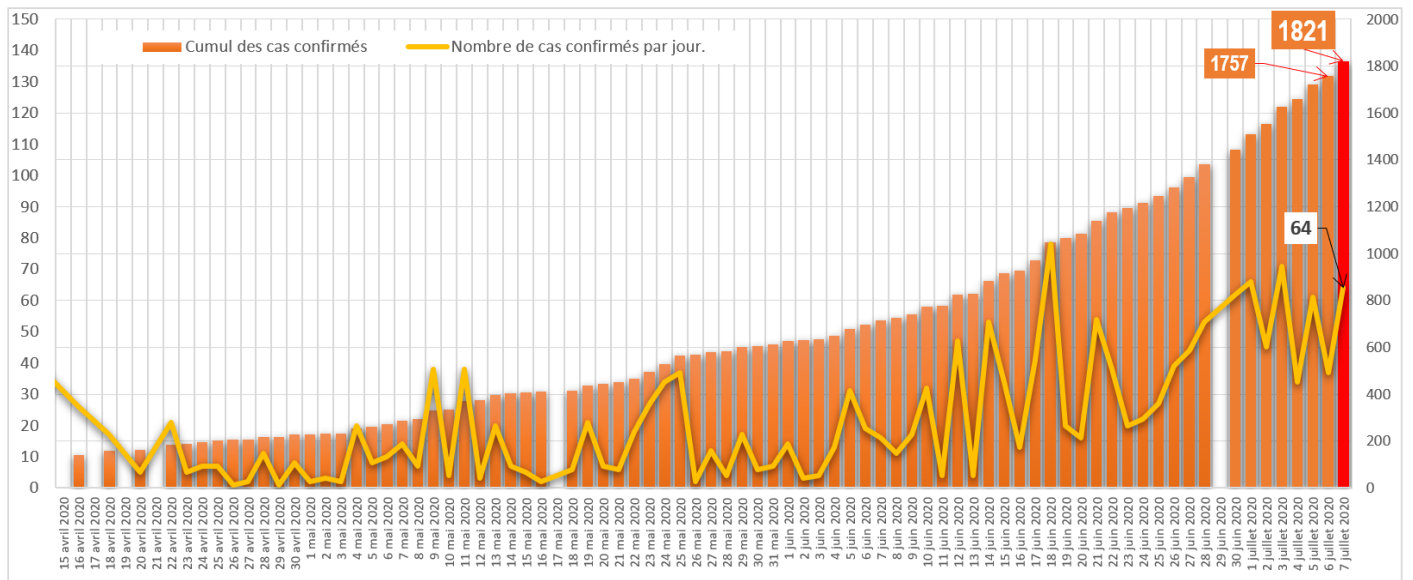


Figure 6 : Cumul journalier des cas confirmés de covid-19 du 14 mars au 6 juillet 2020, Congo



Unité*Travail*Progrès

REPUBLIQUE DU CONGOMINISTRE DE LA SANTE, DE LA POPULATION, DE LA PROMOTION DE LA
FEMME ET DE L'INTEGRATION DE LA FEMME AU DEVELOPPEMENT**TABLEAU 1** : Répartition
des cas confirmés de
COVID-19 par tranche
d'âge selon le statut du
malade

Tranche d'âge	Statut				Total des cas
	Décédé	En cours de suivi	Guéri	Transféré	
[0 - 9]	0	31	7	0	38
[10-19]	0	45	17	0	62
[20-29]	0	182	60	0	242
[30-39]	1	345	155	4	505
[40-49]	6	336	169	1	512
[50-59]	14	208	79	2	303
[60-69]	15	58	24	1	98
[70-79]	7	26	10	1	44
[80 et plus[4	9	4	0	17
Total	47	1 240	525	9	1 821

TABLEAU 2 : Répartition des cas confirmés de COVID-19 selon le sexe par département et district sanitaire au Congo du 14 mars au 6 juillet 2020

Département	District sanitaire	Cas confirmés		Cas actifs	Cas importés	Cas guéris		Décès		Cas transférés		Masculin	Féminin
		Cumul	Dernières 24H			Cumul	Dernières 24H	Cumul	Dernières 24H	Cumul	Dernières 24H		
Bouenza		11	0	10	0	0	0	1	0	0	0	9	2
	Nkayi-kayes	11	0	10	0	0	0	1	0	0	0	9	2
Brazzaville		1149	64	831	33	285	0	24	2	9	0	831	318
	Bacongo	58	0	48	5	9	0	1	0	0	0	41	17
	Djiri	142	18	104	5	34	0	2	0	2	0	100	42
	Madibou	44	5	31	2	11	0	1	0	1	0	24	20
	Makélékélé	96	4	70	0	26	0	0	0	0	0	72	24
	Mfilou	74	2	62	0	12	0	0	0	0	0	49	25
	Moungali	206	3	168	1	37	0	1	0	0	0	151	55
	Ouenze	158	12	111	8	41	0	6	1	0	0	116	42
	Poto-poto	102	4	70	5	25	0	1	0	6	0	72	30
Talangi	269	16	167	7	90	0	12	1	0	0	206	63	
Cuvette		4	0	3	0	1	0	0	0	0	0	2	2
	Oyo-alima	4	0	3	0	1	0	0	0	0	0	2	2
Cuvette-Ouest		4	0	4	0	0	0	0	0	0	0	4	0
	Ewo	4	0	4	0	0	0	0	0	0	0	4	0
Kouilou		18	0	12	0	6	0	0	0	0	0	10	8
	Hinda-Loango	16	0	10	0	6	0	0	0	0	0	9	7
	Madingo Kayes-Nzambi	2	0	2	0	0	0	0	0	0	0	1	1
Lékoumou		1	0	1	0	0	0	0	0	0	0	1	0
	Sibiti	1	0	1	0	0	0	0	0	0	0	1	0
Niari		5	0	5	0	0	0	0	0	0	0	2	3
	Dolisie	5	0	5	0	0	0	0	0	0	0	2	3

TABLEAU 2 (suite) : Répartition des cas confirmés de COVID-19 selon le sexe par département et district sanitaire au Congo du 14 mars au 6 juillet 2020

Département	District sanitaire	Cas confirmés		Cas actifs	Cas importés	Cas guéris		Décès		Cas transférés		Masculin	Féminin
		Cumul	Dernières 24H			Cumul	Dernières 24H	Cumul	Dernières 24H	Cumul	Dernières 24H		
Pointe-Noire		619	0	370	15	227	0	22	1	0	0	504	115
	Loandjili	105	0	62	2	39	0	4	1	0	0	84	21
	Lumumba	155	0	91	8	57	0	7	0	0	0	126	29
	Mongo-mpoukou	147	0	93	5	49	0	5	0	0	0	118	29
	Mvoumvou	28	0	16	0	10	0	2	0	0	0	18	10
	Ngoyo	83	0	45	0	37	0	1	0	0	0	76	7
	Tié-tié	60	0	42	0	16	0	2	0	0	0	48	12
	Tchiamba-Nzassi	41	0	21	0	19	0	1	0	0	0	34	7
Pool		9	0	4	1	5	0	0	0	0	0	7	2
	Kintélé	7	0	4	0	3	0	0	0	0	0	5	2
	Ignié-Ngabé	2	0	0	1	2	0	0	0	0	0	2	0
Sangha		1	0	0	0	1	0	0	0	0	0	0	1
	Ouessou	1	0	0	0	1	0	0	0	0	0	0	1
<i>Plateaux</i>		0	0	0	0	0	0	0	0	0	0	0	0
<i>Likouala</i>		0	0	0	0	0	0	0	0	0	0	0	0
CONGO		1 821	64	1 240	49	525	0	47	3	9	0	1 370	451

TABLEAU 2 : Indicateurs de surveillance et de prise en charge des cas de COVID-19 du 14 mars
au 6 juillet 2020

Indicateurs	Dans les 24 heures	Cumul depuis le 14 mars	Observations
SURVEILLANCE EPIDEMIOLOGIQUE			
Nombre d'alertes	11	2 302	
Nombre de contacts	70	2 371	
Nombre de contacts suivis	129	2 326	
Nombre de cas suspects	9	1 490	
Nombre de prélèvements	512	17 698	
Nombre d'EIR fonctionnelles	36	55	Brazzaville : 17 ; Pointe-Noire : 7 ; Cuvette : 4 ; Kouilou : 4 ; Pool : 3 ; Plateaux 4 ; Likouala : 8 ; Sangha : 1 ; Bouenza : 7
Nombre d'interventions réalisées par les équipes d'intervention rapide (EIR)	44	2 239	Interventions liées aux prélèvements, aux transferts et aux supervisions des DS/DDS ;
Nombre de passagers en quarantaine	0	1 085	
LABORATOIRE			
Nombre de tests réalisés	247	15 316	
Nombre de tests positifs	64	1 821	
Nombre de tests négatifs	183	13 495	
PCI			
Nombre d'EDS réalisés	3	56	dont 47 cas de Covid-19+ Données actualisées
Prise en charge			
Nombre de cas parmi le personnel soignant	0	53	
Nombre de femmes enceintes	0	5	
Nombre de cas évadés	0	2	



IV. MISE EN ŒUVRE DU PLAN DE RIPOSTE

LEADERSHIP ET COORDINATION

- Tenue des réunions quotidiennes de la coordination technique pour faire le point sur la mise en œuvre du plan national de riposte ;
- Préparation de la revue du plan national de riposte.

SURVEILLANCE EPIDEMIOLOGIQUE,

- Poursuite des contrôles aux points d'entrée des grandes localités ;
- Gestion des alertes au niveau du call center ;
- Investigation autour des cas suspects ;
- Poursuite des contrôles sanitaires des personnes aux points d'entrée dans les départements avec flashage de tous les passagers et remplissage des fiches de renseignements
- Organisation des prélèvements aux animaux domestiques des cas positifs ;
- Supervision des postes de contrôles sanitaires dans les départements.

LABORATOIRE ET RECHERCHE

- Analyse des échantillons dans l'ensemble des laboratoires.

PRISE EN CHARGE DES CAS

- Prise en charge des cas actifs (en cours de traitement) dans les départements.

COMMUNICATION ET ENGAGEMENT

- Poursuite des campagnes de sensibilisation sur les mesures barrières ;
- Veille internet ;
- Caravane de sensibilisation de la population sur le port de masque et les mesures barrières dans la ville de Dolisie/ Niari.

PRINCIPAUX DEFIS A RELEVER

- Réduction des délais entre les alertes, le prélèvement des échantillons, le rendu des résultats de laboratoire et la prise en charge ;
- Mobilisation des fonds pour la riposte à l'épidémie de Covid-19 ;
- Mobilisation des partenaires à soutenir les efforts du Gouvernement à la riposte au Covid- 19 ;
- Amélioration de la capacité d'accueil et de prise en charge des patients Covid-19 ;
- Identification de tous les cas et le suivi des contacts au niveau des barges des sociétés pétrolières à Pointe-Noire et dans le Kouilou.

PREVENTION ET CONTRÔLE DES INFECTIONS

- Désinfection des administrations publiques et privées, des établissements scolaires et des ménages privés.

PROCHAINES ETAPES

- Finalisation des travaux de réhabilitation des sites de prise en charge ;
- Acquisition des équipements de protection individuelle, de laboratoire et intrants ;
- Amélioration des conditions de mise en isolement et de suivi des cas suspects ;
- Renforcement de la surveillance épidémiologique aux points de contrôle des villes et villages ;
- Organisation de la campagne de dépistage à grande échelle.

Pour plus d'informations, contacter :

Le Centre des Opérations d'Urgences de Santé Publique (COUSP)

 **34 - 34**



couspcg@gmail.com