



Unité*Travail*Progrès

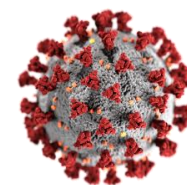
REPUBLIQUE DU CONGO

MINISTRE DE LA SANTE, DE LA POPULATION, DE LA PROMOTION DE LA FEMME ET DE L'INTEGRATION DE LA FEMME AU DEVELOPPEMENT



RIPOSTE À L'ÉPIDÉMIE DE COVID-19 AU CONGO

SITREP N°75 DU 17 JUILLET 2020



DATE DE NOTIFICATION DU 1 ^{ER} CAS	14 MARS 2020
DATE DE COLLECTE DES DONNEES	13, 14, 15 et 16 JUILLET
DATE DE PUBLICATION	17 JUILLET 2020

I. FAITS SAILLANTS

- ✓ Lancement du Projet de riposte d'urgence COVID-19 (PRUC) avec la banque Mondiale ;
- ✓ Tenue de la réunion de la Task Force ;
- ✓ Tenue de la réunion du Comité d'Experts COVID-19 ;
- ✓ Tenue de l'atelier d'évaluation et de révision du Plan national de riposte à la pandémie de COVID19 ;
- ✓ Formation du personnel de santé du département de la Lekoumou sur les procédures opérationnelles de l'OMS et la gestion du cash ;
- ✓ Tournée de travail du Représentant de l'OMS- Congo dans les départements ;
- ✓ Briefing des relais communautaires sur la clinique mobile et la vaccination dans le département de la Likouala ;
- ✓ Confirmation de 275 nouveaux cas dans les 4 derniers jours ;
- ✓ Enregistrement de 8 nouveaux cas de guérison dans les 4 derniers jours ;
- ✓ Enregistrement d'1 cas de décès dans les 4 derniers jours.

II. SITUATION EPIDEMIOLOGIQUE INTERNATIONALE AU 16 JUILLET 2020

	CAS CONFIRMES	DERNIERES 24 HEURES	TOTAL DES DECES	DERNIERES 24 HEURES	LETALITE
Au monde	13 378 853	226 181	580 045	5 579	4,3%
En Afrique	646 011	18 519	14 054	243	2,2%
Afrique Centrale	39 802	990	833	13	2,1%



Unité*Travail*Progrès

REPUBLIQUE DU CONGO

MINISTRE DE LA SANTE, DE LA POPULATION, DE LA PROMOTION DE LA FEMME ET DE L'INTEGRATION DE LA FEMME AU DEVELOPPEMENT



III. SITUATION EPIDEMIOLOGIQUE AU CONGO AU 16 JUILLET 2020

CAS CONFIRMES	CAS GUERIS	CAS RECONTAMINES	CAS DECES
2 633	626	2	49
DERNIERES 24 H	CAS ACTIFS	CAS IMPORTEES	TAUX DE LETALITE
275	1 958	49	1,9%

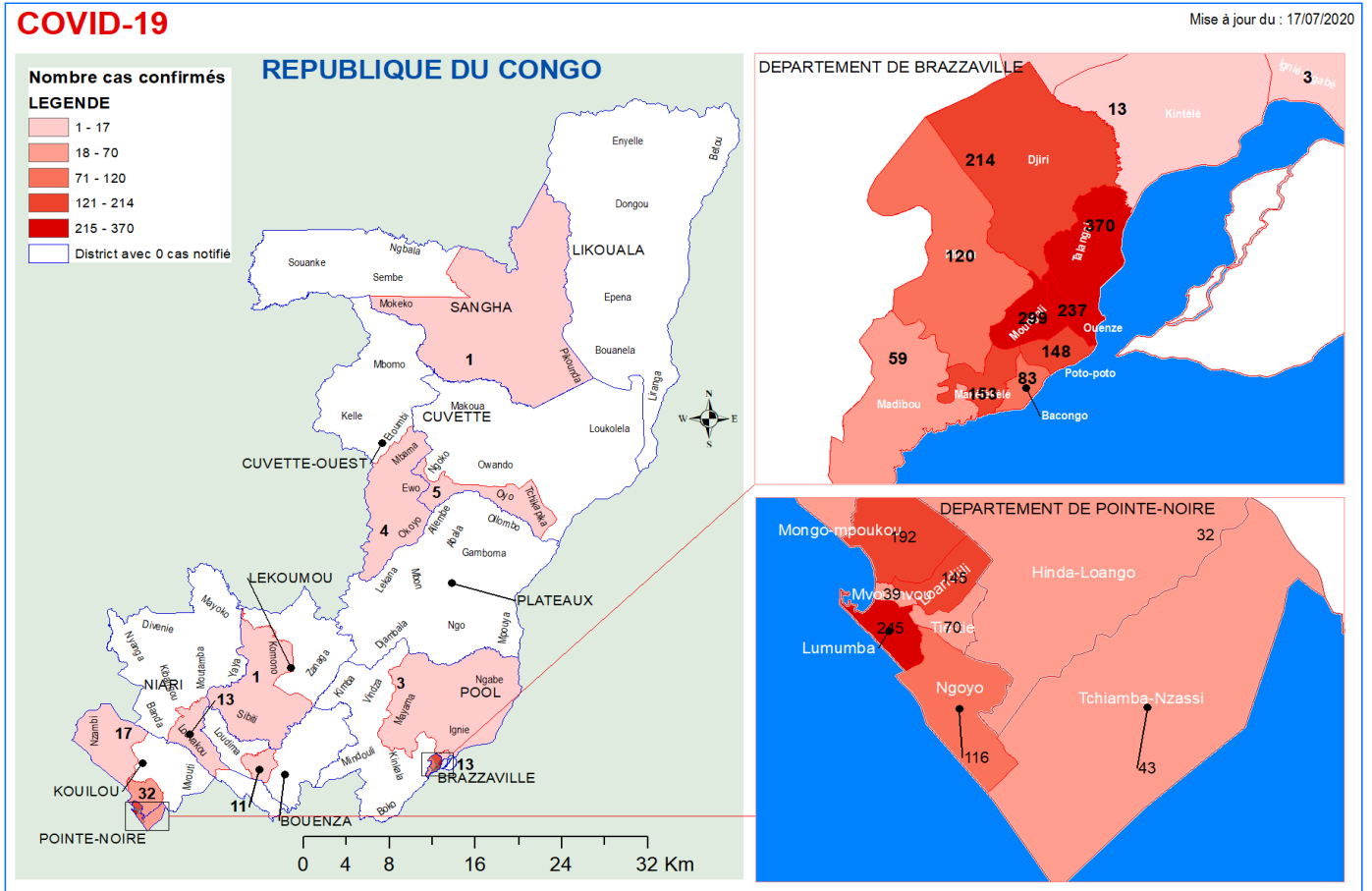


Figure 1 : Distribution des cas covid-19 positifs par département et par district sanitaire au Congo, 2020



Unité*Travail*Progrès

REPUBLIQUE DU CONGO

MINISTRE DE LA SANTE, DE LA POPULATION, DE LA PROMOTION DE LA FEMME ET DE L'INTEGRATION DE LA FEMME AU DEVELOPPEMENT

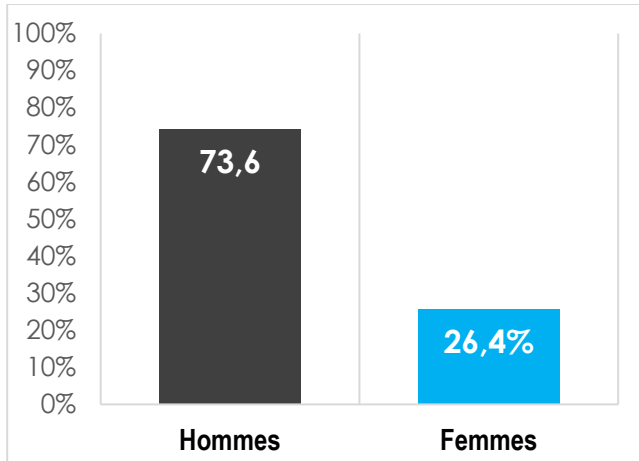


Figure 1 : répartition des cas positifs par sexe

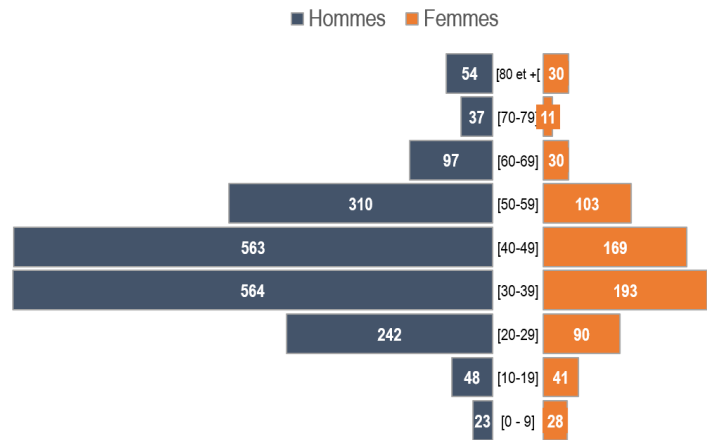


Figure 2 : Répartition des cas positifs par tranche d'âge et par sexe

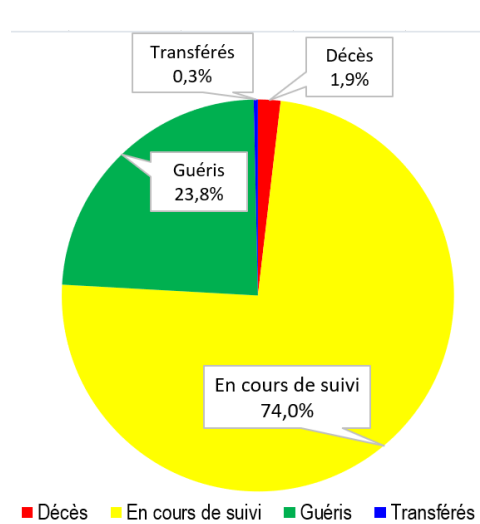


Figure 3 : Répartition des cas positifs en fonction de leur devenir

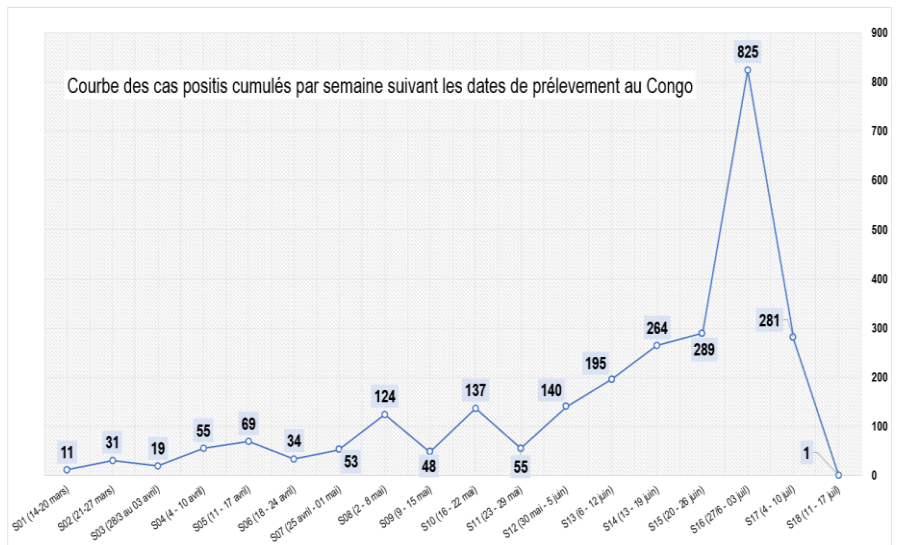


Figure 4 : Cumul hebdomadaire du nombre des cas confirmés de COVID-19 du 14 mars au 16 juillet 2020

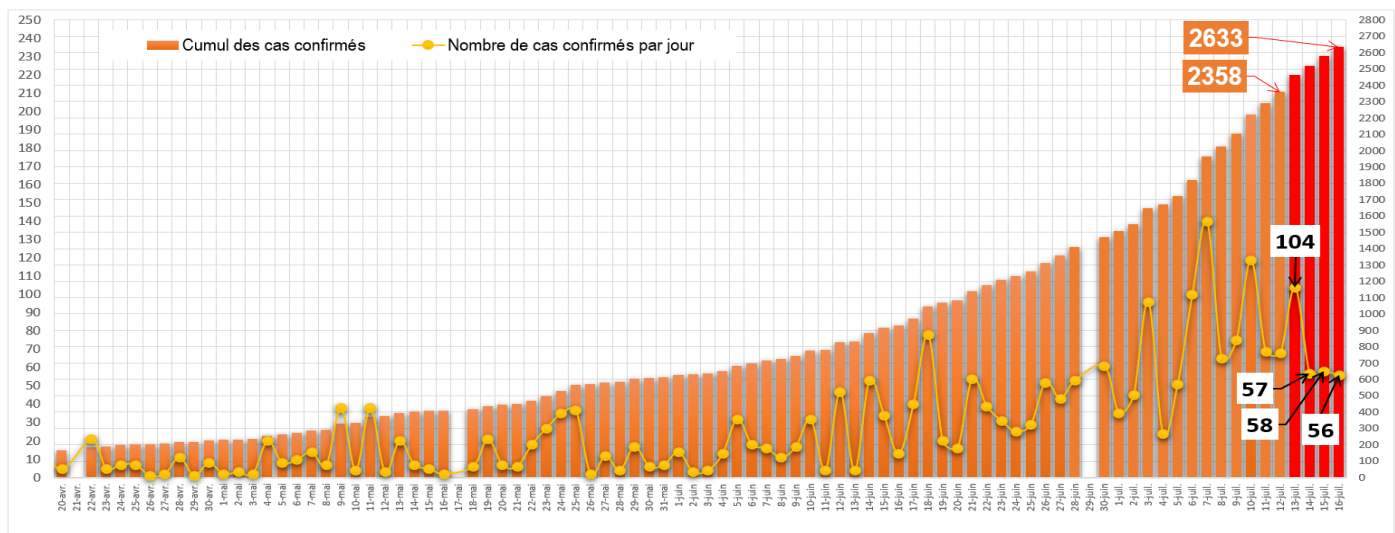


Figure 6 : Cumul journalier des cas confirmés de COVID-19 du 14 mars au 16 juillet 2020, Congo



Unité*Travail*Progrès

REPUBLIQUE DU CONGO

MINISTRE DE LA SANTE, DE LA POPULATION, DE LA PROMOTION DE LA FEMME ET DE L'INTEGRATION DE LA FEMME AU DEVELOPPEMENT



Figure 7 :
Courbe des cas covid-19 au 16 juillet 2020, au Congo par semaine

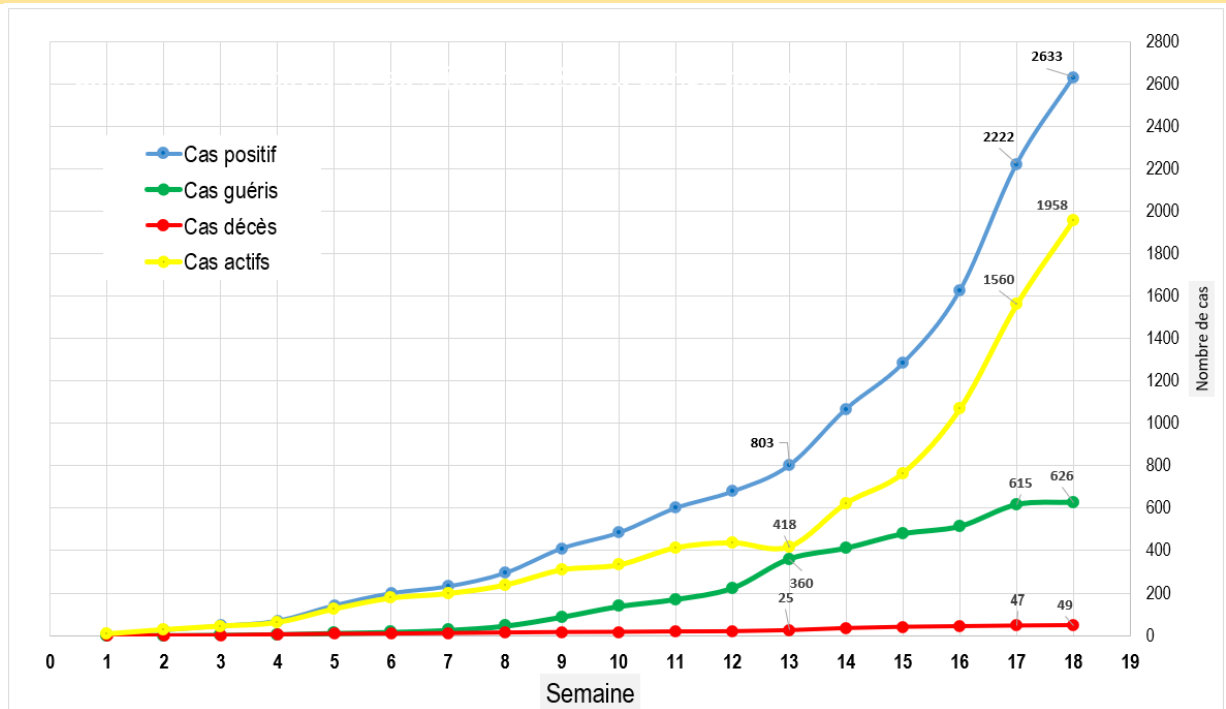


Tableau 1 :
Répartition des cas confirmés de COVID-19 par tranche d'âge selon le statut du malade

Tranche d'âge	Statut				Total des cas
	Décédé	En cours de suivi	Guéri	Transféré	
[0 - 9]	0	42	9	0	51
[10-19]	0	66	23	0	89
[20-29]	0	264	68	0	332
[30-39]	1	566	186	4	757
[40-49]	5	531	195	1	732
[50-59]	15	297	99	2	413
[60-69]	17	78	31	1	127
[70-79]	7	29	11	1	48
[80 et plus[4	76	4	0	84
Total	49	1949	626	9	2633

TABLEAU 2 : Répartition des cas confirmés de COVID-19 selon le sexe par département et district sanitaire au Congo du 14 mars au 16 juillet 2020

Département	District sanitaire	Cas confirmés		Cas actifs	Cas importés	Cas guéris		Décès		Cas transférés		Cas recontaminés		Masculin	Féminin
		Cumul	Derniers 4 jours			Cumul	Derniers 4 jours	Cumul	Derniers 4 jours	Cumul	Derniers 4 jours	Cumul	Derniers 4 jours		
Bouenza		11	0	10	0	0	0	1	0	0	0	0	0	9	2
	Nkayi-kayes	11	0	10	0	0	0	1	0	0	0	0	0	9	2
Brazzaville		1683	222	1311	33	338	1	25	1	9	0	0	0	1177	506
	Bacongo	83	14	71	5	11	0	1	0	0	0	0	0	57	26
	Djiri	214	28	170	5	39	0	3	0	2	0	0	0	146	68
	Madibou	59	9	46	2	11	0	1	0	1	0	0	0	33	26
	Makélékélé	153	25	126	0	26	0	1	1	0	0	0	0	109	44
	Mfilou	120	22	106	0	14	0	0	0	0	0	0	0	84	36
	Moungali	299	50	251	1	47	0	1	0	0	0	0	0	203	96
	Ouenze	237	26	175	8	56	0	6	0	0	0	0	0	167	70
	Poto-poto	148	21	112	5	29	1	1	0	6	0	0	0	98	50
	Talangaï	370	27	254	7	105	0	11	0	0	0	0	0	280	90
Cuvette		5	1	4	0	1	0	0	0	0	0	0	0	3	2
	Oyo- Alima	5	1	4	0	1	0	0	0	0	0	0	0	3	2
Cuvette-Ouest		4	0	4	0	0	0	0	0	0	0	0	0	4	0
	Ewo	4	0	4	0	0	0	0	0	0	0	0	0	4	0
Kouilou		49	20	40	0	9	0	0	0	0	0	0	0	26	23
	Hinda-Loango	32	5	23	0	9	0	0	0	0	0	0	0	17	15
	Madingo Kayes-Nzambi	17	15	17	0	0	0	0	0	0	0	0	0	9	8
Lékoumou		1	0	1	0	0	0	0	0	0	0	0	0	1	0
	Sibiti	1	0	1	0	0	0	0	0	0	0	0	0	1	0
Niari		13	0	13	0	0	0	0	0	0	0	0	0	9	4
	Dolisie	13	0	13	0	0	0	0	0	0	0	0	0	9	4

TABLEAU 2 (suite) : Répartition des cas confirmés de COVID-19 selon le sexe par département et district sanitaire au Congo du 14 mars au 16 juillet 2020

Département	District sanitaire	Cas confirmés		Cas actifs	Cas importés	Cas guéris		Décès		Cas transférés		Cas recontaminés		Masculin	Féminin
		Cumul	Derniers 4 jours			Cumul	Derniers 4 jours	Cumul	Derniers 4 jours	Cumul	Derniers 4 jours	Cumul	Derniers 4 jours		
Pointe-Noire		850	29	555	15	272	7	23	0	0	0	2	0	697	153
	Loandjili	145	5	101	2	40	0	4	0	0	0	0	0	120	25
	Lumumba	245	14	164	8	74	2	7	0	0	0	0	0	202	43
	Mongo-mpoukou	192	1	126	5	60	4	6	0	0	0	0	0	155	37
	Mvoumvou	39	2	24	0	13	0	2	0	0	0	0	0	26	13
	Ngoyo	116	5	67	0	48	1	1	0	0	0	0	0	103	13
	Tchiamba-Nzassi	43	0	21	0	21	0	1	0	0	0	0	2	34	9
	Tie-tie	70	2	52	0	16	0	2	0	0	0	0	0	57	13
Pool		16	3	11	1	5	0	0	0	0	0	0	0	13	3
	Kintélé	3	0	1	0	2	0	0	0	0	0	0	0	3	0
	Ignié-Ngabé	13	3	10	1	3	0	0	0	0	0	0	0	10	3
Sangha		1	0	0	0	1	0	0	0	0	0	0	0	0	1
	Ouessou	1	0	0	0	1	0	0	0	0	0	0	0	0	1
Plateaux		0	0	0	0	0	0	0	0	0	0	0	0	0	0
Likouala		0	0	0	0	0	0	0	0	0	0	0	0	0	0
CONGO		2 633	275	1 949	49	626	8	49	1	9	0	2	0	1 939	694

TABLEAU 2 : Indicateurs de surveillance et de prise en charge des cas de COVID-19 du 14 mars au 16 juillet 2020

Indicateurs	Dans les 4 derniers jours	Cumul depuis le 14 mars	Observations
SURVEILLANCE EPIDEMIOLOGIQUE			
Nombre d'alertes	25	2 391	
Nombre de contacts	127	2 685	
Nombre de contacts suivis	1 022	2 640	
Nombre de cas suspects	12	1 535	
Nombre de prélèvements	1 043	20 713	
Nombre d'EIR fonctionnelles	56	56	Brazzaville : 17 ; Pointe-Noire : 8 ; Cuvette : 4 ; Kouilou : 4 ; Pool : 3 ; Plateaux 4 ; Likouala : 8 ; Sangha : 1 ; Bouenza : 7
Nombre d'interventions réalisées par les équipes d'intervention rapide (EIR)	193	2 648	Interventions liées aux prélèvements, aux transferts et aux supervisions des DS/DDS
Nombre de passagers en quarantaine	0	1 257	
LABORATOIRE			
Nombre de tests réalisés	1 075	18 240	1 075 tests analysés les 4 derniers jours
Nombre de tests positifs	275	2 633	
Nombre de tests négatifs	800	15 607	
PCI			
Nombre d'EDS réalisés	1	87	dont 49 cas de Covid-19+
Prise en charge			
Nombre de cas parmi le personnel soignant	0	142	
Nombre de femmes enceintes	0	5	
Nombre de cas évadés	0	2	

IV. MISE EN ŒUVRE DU PLAN DE RIPOSTE

LEADERSHIP ET COORDINATION

- Tenue des réunions quotidiennes de la coordination technique pour faire le point sur la mise en œuvre du plan national de riposte ;
- Tenue de l'atelier d'évaluation et de révision du plan national de riposte à la pandémie de COVID19
- Don d'1 véhicule Toyota Land Cruiser 4x4 à la Direction départementale des soins et services de santé de la Likouala avec l'appui financier de l'UNIC ;
- Don de matériel de couture du Ministère de la Santé, de la Population, de la Promotion de la Femme et de l'Intégration de la Femme au Développement à la Direction départementale de la promotion de la femme pour la confection des masques alternatifs.

SURVEILLANCE EPIDEMIOLOGIQUE,

- Poursuite des contrôles aux points d'entrée des grandes localités ;
- Gestion des alertes au niveau du call center ;
- Investigation autour des cas suspects ;
- Poursuite des contrôles sanitaires des personnes aux points d'entrée dans les départements avec flashage de tous les passagers et remplissage des fiches de renseignements
- Organisation des prélèvements aux animaux domestiques des cas positifs ;
- Supervision des postes de contrôles sanitaires dans les départements.

LABORATOIRE ET RECHERCHE

- Analyse des échantillons dans l'ensemble des laboratoires.

PRISE EN CHARGE DES CAS

- Prise en charge des cas actifs (en cours de traitement) dans les départements.

SECURITE

- Surveillance et sanction sur le non port du masque sur les voies publiques, dans les marchés et transports en commun.

LOGISTIQUE

- Distribution permanente d'intrants aux commissions techniques ;
- Approvisionnement régulier des sites de prise en charge en médicaments pour le traitement des malades.

COMMUNICATION ET ENGAGEMENT
COMMUNAUTAIRE

- Poursuite des campagnes de sensibilisation sur les mesures barrières ;
- Veille internet ;
- Poursuite de la sensibilisation de la population sur le port de masque et les mesures barrières dans les départements.

PREVENTION ET CONTRÔLE DES
INFECTIONS

- Désinfection des administrations publiques et privées, des établissements scolaires et des ménages privés.

PRINCIPAUX DEFIS A RELEVER

- Réduction des délais entre les alertes, le prélèvement des échantillons, le rendu des résultats de laboratoire et la prise en charge ;
- Mobilisation des fonds pour la riposte à l'épidémie de Covid-19 ;
- Mobilisation des partenaires à soutenir les efforts du Gouvernement à la riposte au Covid- 19 ;
- Amélioration de la capacité d'accueil et de prise en charge des patients Covid-19 ;
- Identification des cas et suivi des contacts au niveau des barges des sociétés pétrolières à Pointe-Noire et dans le Kouilou.

PROCHAINES ETAPES

- Finalisation des travaux de réhabilitation des sites de prise en charge ;
- Acquisition des équipements de protection individuelle, de laboratoire et intrants ;
- Amélioration des conditions de mise en isolement et de suivi des cas suspects ;
- Renforcement de la surveillance épidémiologique aux points de contrôle des villes et villages ;
- Organisation de la campagne de dépistage à grande échelle.

Pour plus d'informations, contacter :

Le Centre des Opérations d'Urgences de Santé Publique (COUSP)

 **34 - 34**



couspcg@gmail.com