



Unité\*Travail\*Progrès

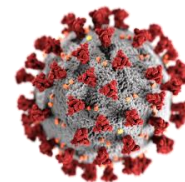
## REPUBLICQUE DU CONGO

MINISTERE DE LA SANTE, DE LA POPULATION, DE LA PROMOTION DE LA FEMME ET DE L'INTEGRATION DE LA FEMME AU DEVELOPPEMENT



## RIPOSTE À L'ÉPIDÉMIE DE COVID-19 AU CONGO

SITREP N° 78 DU 23 JUILLET 2020



DATE DE NOTIFICATION DU 1 <sup>ER</sup> CAS	14 MARS 2020
DATE DE COLLECTE DES DONNEES	21 et 22 JUILLET 2020
DATE DE PUBLICATION	23 JUILLET 2020

## I. FAITS SAILLANTS

- ✓ Séance de travail avec les représentants du Ministère du Tourisme et de l'Environnement sur les mesures sanitaires à appliquer dans le cadre de la prévention de la COVID-19 ;
- ✓ Confirmation de 104 nouveaux cas dans les dernières 48 heures ;
- ✓ Enregistrement de 13 cas supplémentaires de guérison.

## II. SITUATION EPIDEMIOLOGIQUE INTERNATIONALE AU 22 JUILLET 2020

	CAS CONFIRMES	DERNIERES 24 HEURES	TOTAL DES DECES	DERNIERES 24 HEURES	LETALITE
Au monde	14 765 256	202 726	612 054	4 286	4,2%
En Afrique	753 437	13 785	15 791	324	2,1%
Afrique Centrale	43 664	509	888	3	2,0%

## III. SITUATION EPIDEMIOLOGIQUE AU CONGO AU 22 JUILLET 2020

CAS CONFIRMES	CAS GUERIS	CAS RECONTAMINES	CAS DECES
3 038	756	2	51
DERNIERES 48 Heures	CAS ACTIFS	CAS IMPORTEES	TAUX DE LETALITE
104	2 231 (10 transférés)	49	1,7%



Unité\*Travail\*Progrès

# REPUBLIQUE DU CONGO

MINISTRE DE LA SANTE, DE LA POPULATION, DE LA PROMOTION DE LA FEMME ET DE L'INTEGRATION DE LA FEMME AU DEVELOPPEMENT



## COVID-19

Mise à jour du : 21/07/2020

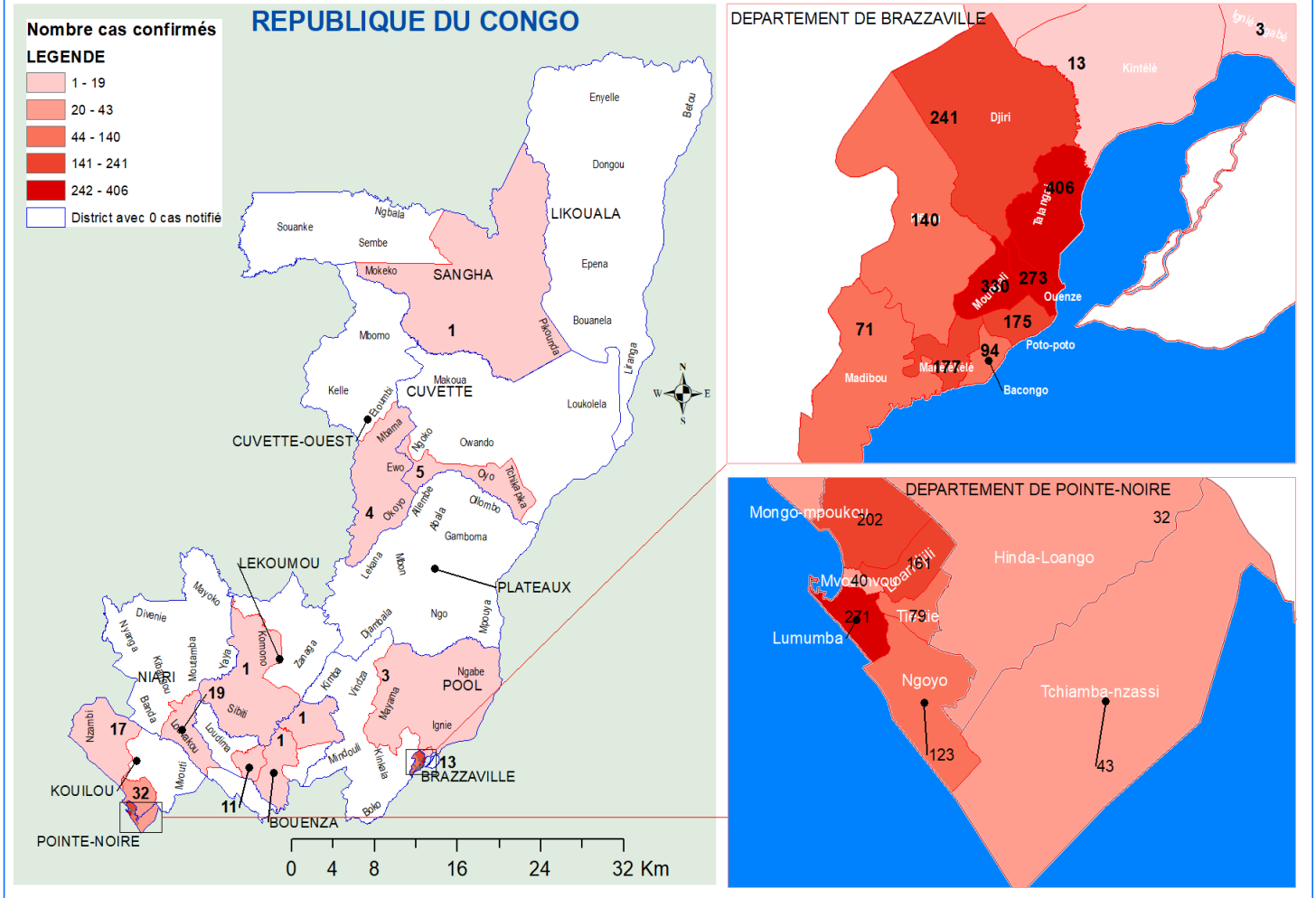


Figure 1 : Distribution des cas covid-19 positifs par département et par district sanitaire au Congo, 2020



Unité\*Travail\*Progrès

# REPUBLIQUE DU CONGO

MINISTERE DE LA SANTE, DE LA POPULATION, DE LA PROMOTION DE LA FEMME ET DE L'INTEGRATION DE LA FEMME AU DEVELOPPEMENT

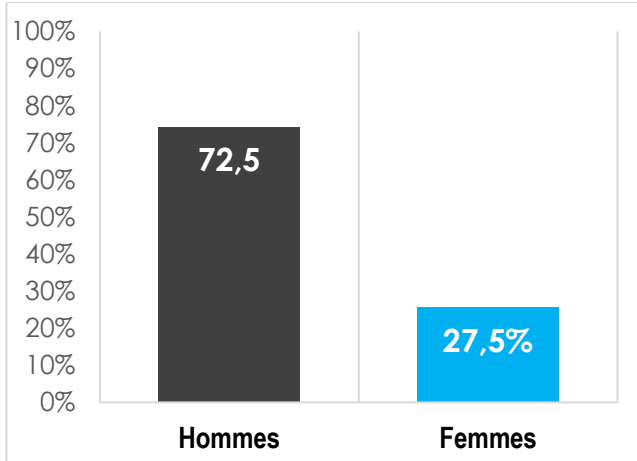


Figure 1 : répartition des cas positifs par sexe

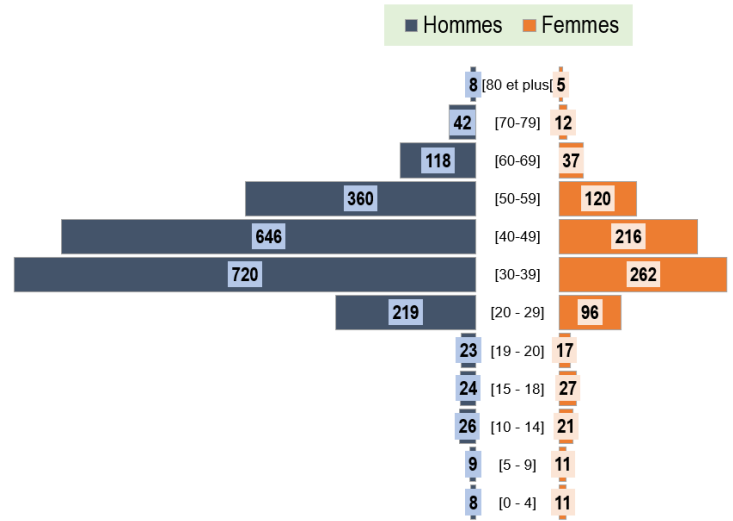


Figure 2 : Répartition des cas positifs par tranche d'âge et par sexe

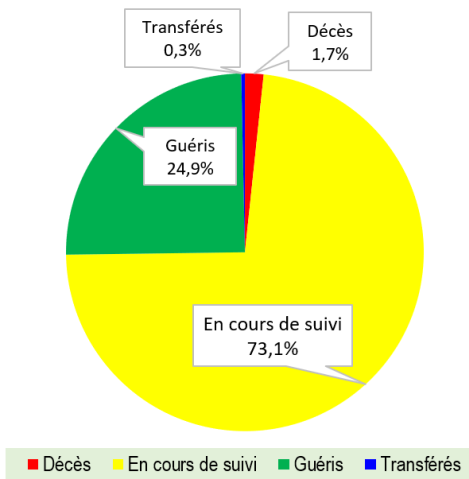


Figure 3 : Répartition des cas positifs en fonction de leur devenir

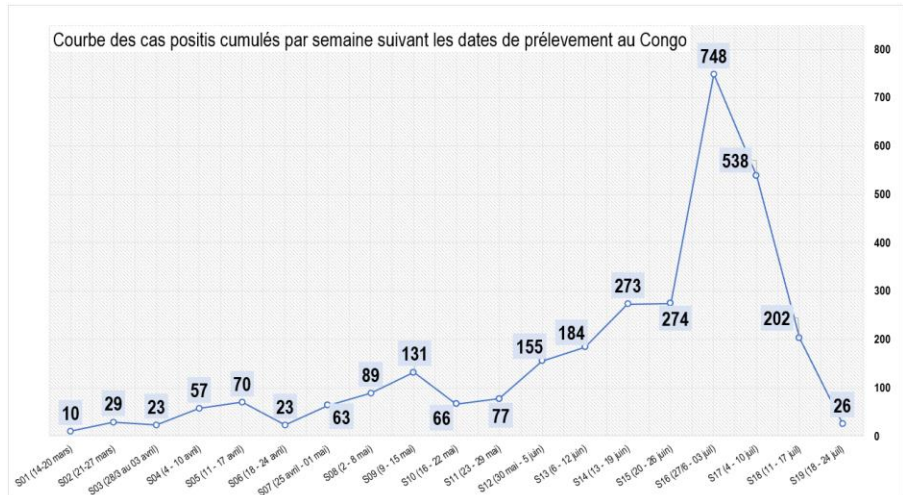


Figure 4 : Cumul hebdomadaire du nombre des cas confirmés de COVID-19 du 14 mars au 22 juillet 2020

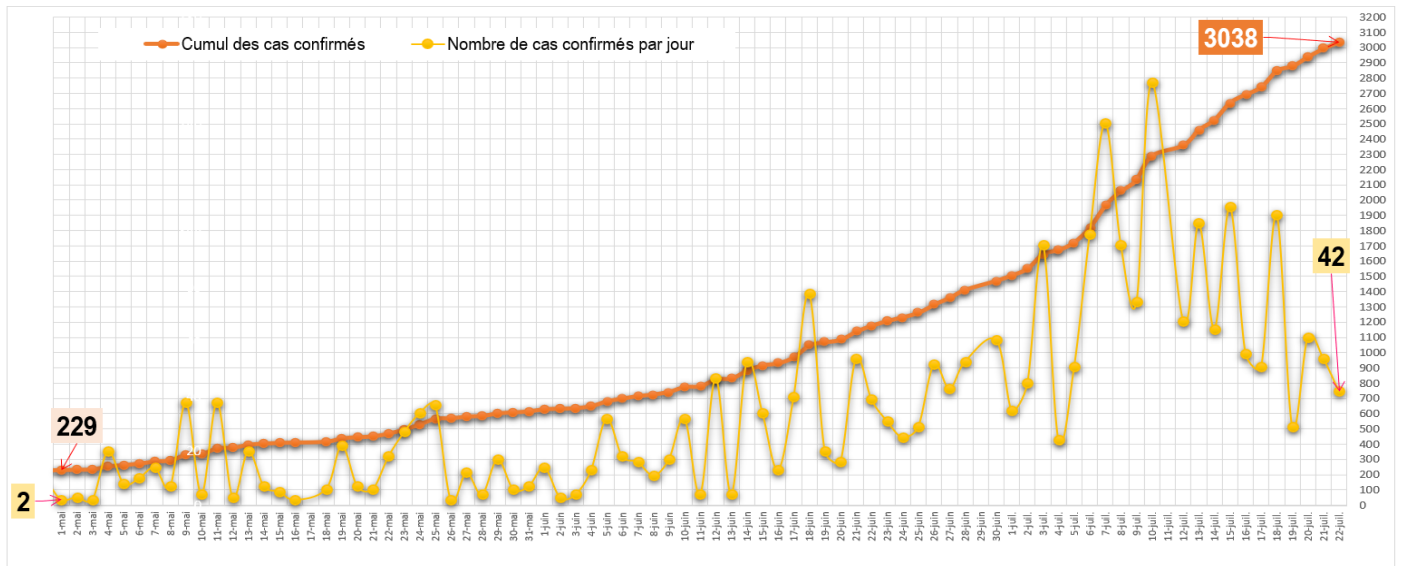
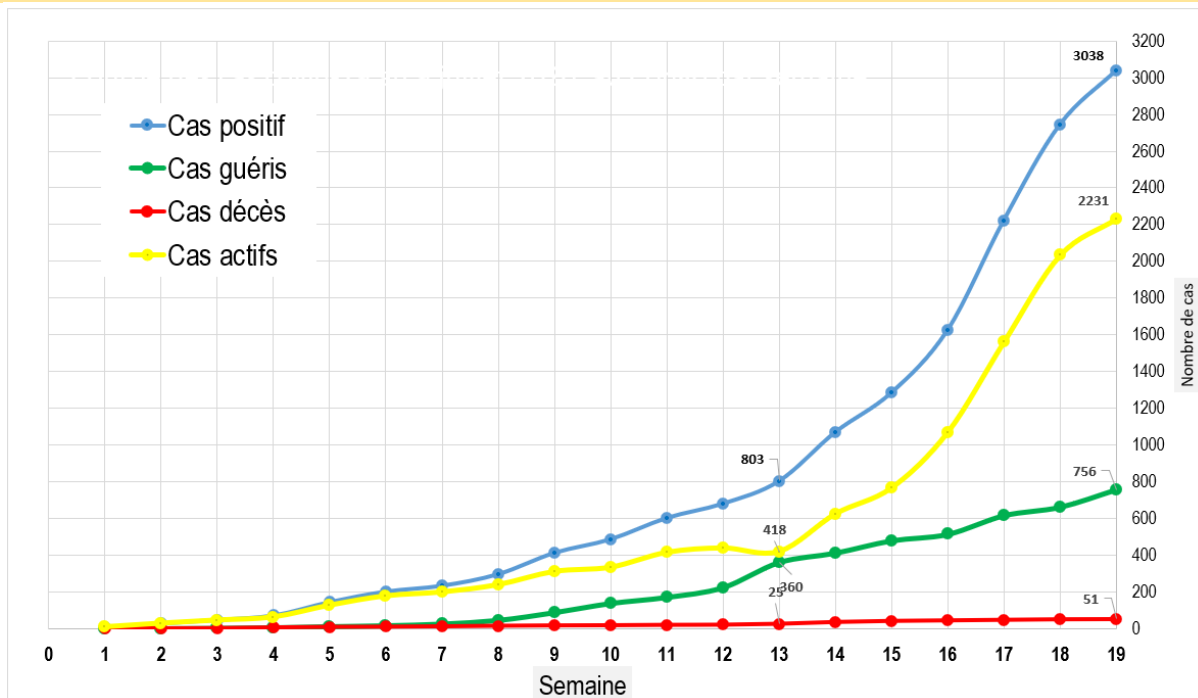


Figure 6 : Cumul journalier des cas confirmés de COVID-19 du 14 mars au 22 juillet 2020, Congo

Figure 7 : Courbe des cas covid-19 au 22 juillet 2020, au Congo par semaine



Ces graphiques tiennent compte des dates d'apparition de la maladie et à défaut des dates de prélèvements pour les cas asymptomatiques. La tendance générale montre une grande variation dans les incidences hebdomadaires de la maladie, variations proportionnelles aux nombres d'échantillons prélevés et analysés.

Tableau 1 : Répartition des cas confirmés de COVID-19 par tranche d'âge selon le statut du malade

Tranche d'âge	Statut				Total des cas
	Décédé	En cours de suivi	Guéris	Transféré	
[0 - 4]	0	17	2	0	19
[5 - 9]	0	15	5	0	20
[10 - 14]	0	36	11	0	47
[15 - 18]	0	39	12	0	51
[19 - 20]	0	33	7	0	40
[20 - 29]	0	255	60	0	315
[30-39]	1	738	239	4	982
[40-49]	5	616	239	2	862
[50-59]	15	336	127	2	480
[60-69]	18	97	39	1	155
[70-79]	8	33	12	1	54
[80 et plus [	4	6	3	0	13
<b>Total</b>	<b>51</b>	<b>2221</b>	<b>756</b>	<b>10</b>	<b>3038</b>

**TABLEAU 2 : Répartition des cas confirmés de COVID-19 selon le sexe par département et district sanitaire au Congo du 14 mars au 22 juillet 2020**

Département	District sanitaire	Cas confirmés		Cas actifs	Cas importés	Cas guéris		Décès		Cas transférés		Cas recontaminés		Masculin	Féminin
		Cumul	Derniers 2 jours			Cumul	Derniers 2 jours	Cumul	Derniers 2 jours	Cumul	Derniers 2 jours	Cumul	Derniers 2 jours		
<b>Bouenza</b>		13	0	8	0	4	0	1	0	0	0	0	0	10	3
	Nkayi- Kayes	11	0	7	0	3	0	1	0	0	0	0	0	9	2
	Madingou	1	0	0	0	1	0	0	0	0	0			0	1
	Mouyondzi	1	0	1	0	0	0	0	0	0	0			1	0
<b>Brazzaville</b>		1985	78	1593	33	358	0	25	0	9	0	0	0	1365	620
	Bacongo	100	6	88	5	11	0	1	0	0	0	0	0	69	31
	Djiri	247	6	196	5	46	0	3	0	2	0	0	0	163	84
	Madibou	80	9	67	2	11	0	1	0	1	0	0	0	45	35
	Makélékélé	182	5	155	0	26	0	1	0	0	0	0	0	132	50
	Mfilou	151	11	137	0	14	0	0	0	0	0	0	0	109	42
	Moungali	337	7	289	1	47	0	1	0	0	0	0	0	219	118
	Ouenze	285	12	219	8	60	0	6	0	0	0	0	0	196	89
	Poto-poto	181	6	144	5	30	0	1	0	6	0	0	0	119	62
	Talangai	422	16	298	7	113	0	11	0	0	0	0	0	313	109
	<b>Cuvette</b>		5	0	4	0	1	0	0	0	0	0	0	0	3
Oyo- Alima		5	0	4	0	1	0	0	0	0	0	0	0	3	2
<b>Cuvette-Ouest</b>		4	0	4	0	0	0	0	0	0	0	0	0	4	0
	Ewo	4	0	4	0	0	0	0	0	0	0	0	0	4	0
<b>Kouilou</b>		50	1	41	0	9	0	0	0	0	0	0	0	27	23
	Hinda-Loango	33	1	24	0	9	0	0	0	0	0	0	0	18	15
	Madingo Kayes- Nzambi	17	0	17	0	0	0	0	0	0	0	0	0	9	8
<b>Lékoumou</b>		1	0	1	0	0	0	0	0	0	0	0	0	1	0
	Sibiti	1	0	1	0	0	0	0	0	0	0	0	0	1	0
<b>Niari</b>		19	0	19	0	0	0	0	0	0	0	0	0	12	7
	Dolisie	19	0	19	0	0	0	0	0	0	0	0	0	12	7

**TABLEAU 2 (suite) : Répartition des cas confirmés de COVID-19 selon le sexe par département et district sanitaire au Congo du 14 mars au 22 juillet 2020**

Département	District sanitaire	Cas confirmés		Cas actifs	Cas importés	Cas guéris		Décès		Cas transférés		Cas recontaminés		Masculin	Féminin
		Cumul	Derniers 2 jours			Cumul	Derniers 2 jours	Cumul	Derniers 2 jours	Cumul	Derniers 2 jours	Cumul	Derniers 2 jours		
<b>Pointe-Noire</b>		944	25	540	15	378	13	25	0	1	0	2	0	768	176
	Loandjili	163	2	96	2	62	3	4	0	1	0	0	0	133	30
	Lumumba	283	12	178	8	97	5	8	0	0	0	0	0	229	54
	Mongo-mpoukou	208	6	115	5	86	2	7	0	0	0	0	0	169	39
	Mvoumvou	42	2	24	0	16	1	2	0	0	0	0	0	28	14
	Ngoyo	125	2	64	0	60	2	1	0	0	0	0	0	110	15
	Tchiamba-Nzassi	43	0	14	0	28	0	1	0	0	0	2	0	34	9
	Tie-tie	80	1	49	0	29	0	2	0	0	0	0	0	65	15
<b>Pool</b>		16	0	11	1	5	0	0	0	0	0	0	0	13	3
	Ignié-Ngabé	3	0	1	1	2	0	0	0	0	0	0	0	3	0
	Kintélé	13	0	10	0	3	0	0	0	0	0	0	0	10	3
<b>Sangha</b>		1	0	0	0	1	0	0	0	0	0	0	0	0	1
	Ouessou	1	0	0	0	1	0	0	0	0	0	0	0	0	1
<b>Plateaux Likouala</b>		0	0	0	0	0	0	0	0	0	0	0	0	0	0
		0	0	0	0	0	0	0	0	0	0	0	0	0	0
<b>CONGO</b>		<b>3038</b>	<b>104</b>	<b>2221</b>	<b>49</b>	<b>756</b>	<b>13</b>	<b>51</b>	<b>0</b>	<b>10</b>	<b>0</b>	<b>2</b>	<b>0</b>	<b>2203</b>	<b>835</b>

**TABLEAU 2 : Indicateurs de surveillance et de prise en charge des cas de COVID-19 du 14 mars au 22 juillet 2020**

Indicateurs	Dans les 48 heures	Cumul depuis le 14 mars	Observations
<b>SURVEILLANCE EPIDEMIOLOGIQUE</b>			
Nombre d'alertes	15	2 447	
Nombre de contacts	52	2 767	
Nombre de contacts suivis	669	2 750	
Nombre de cas suspects	6	1 560	
Nombre de prélèvements	408	21 970	
Nombre d'EIR fonctionnelles	108	56	Brazzaville : 17 ; Pointe-Noire : 8 ; Cuvette : 4 ; Kouilou : 4 ; Pool : 3 ; Plateaux 4 ; Likouala : 8 ; Sangha : 1 ; Bouenza : 7.
Nombre d'interventions réalisées par les équipes d'intervention rapide (EIR)	116	3 072	Interventions liées aux prélèvements, aux transferts et aux supervisions des DS/DDS
Nombre de passagers en quarantaine	0	1317	
<b>LABORATOIRE</b>			
Nombre de tests réalisés	689	19 907	
Nombre de tests positifs	104	3 038	
Nombre de tests négatifs	585	16 869	
<b>PCI</b>			
Nombre d'EDS réalisés	0	89	51 cas de Covid-19+
<b>Prise en charge</b>			
Nombre de cas parmi le personnel soignant	2	144	
Nombre de femmes enceintes	0	5	
Nombre de cas évadés	0	2	

## IV. MISE EN ŒUVRE DU PLAN DE RIPOSTE

### LEADERSHIP ET COORDINATION

- Tenue des réunions quotidiennes de la coordination technique pour faire le point sur la mise en œuvre du plan national de riposte.

### SURVEILLANCE EPIDEMIOLOGIQUE,

- Poursuite des contrôles aux points d'entrée des grandes localités ;
- Gestion des alertes au niveau du call center ;
- Investigation autour des cas suspects ;
- Poursuite des contrôles sanitaires des personnes aux points d'entrée dans les départements avec flashage de tous les passagers et remplissage des fiches de renseignements
- Organisation des prélèvements aux animaux domestiques des cas positifs : les 13 tests effectués se sont révélés négatifs ;
- Supervision des postes de contrôles sanitaires dans les départements.

### LABORATOIRE ET RECHERCHE

- Analyse des échantillons dans l'ensemble des laboratoires.

### PRISE EN CHARGE DES CAS

- Prise en charge des cas actifs (en cours de traitement) dans les départements.

### SECURITE

- Surveillance et sanction sur le non port du masque sur les voies publiques, dans les marchés et transports en commun.

### LOGISTIQUE

- Distribution permanente d'intrants aux commissions techniques ;
- Approvisionnement régulier des sites de prise en charge en médicaments pour le traitement des malades.



### COMMUNICATION ET ENGAGEMENT COMMUNAUTAIRE

- Poursuite des campagnes de sensibilisation sur les mesures barrières ;
- Veille internet ;
- Poursuite de la sensibilisation de la population sur le port de masque et les mesures barrières dans les départements.

### PREVENTION ET CONTRÔLE DES INFECTIONS

- Désinfection des administrations publiques et privées, des établissements scolaires et des ménages privés.

### PRINCIPAUX DEFIS A RELEVER

- Réduction des délais entre les alertes, le prélèvement des échantillons, le rendu des résultats de laboratoire et la prise en charge ;
- Mobilisation des fonds pour la riposte à l'épidémie de Covid-19 ;
- Mobilisation des partenaires à soutenir les efforts du Gouvernement à la riposte au Covid- 19 ;
- Amélioration de la capacité d'accueil et de prise en charge des patients Covid-19 ;
- Identification des cas et suivi des contacts au niveau des barges des sociétés pétrolières à Pointe-Noire et dans le Kouilou.

### PROCHAINES ETAPES

- Finalisation des travaux de réhabilitation des sites de prise en charge ;
- Acquisition des équipements de protection individuelle, de laboratoire et intrants ;
- Amélioration des conditions de mise en isolement et de suivi des cas suspects ;
- Renforcement de la surveillance épidémiologique aux points de contrôle des villes et villages ;
- Organisation de la campagne de dépistage à grande échelle.

**Pour plus d'informations, contacter :**

Le Centre des Opérations d'Urgences de Santé Publique (COUSP)

 **34 - 34**



**couspcg@gmail.com**