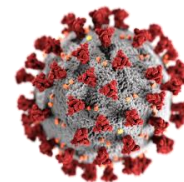


## RIPOSTE À L'ÉPIDÉMIE DE COVID-19 AU CONGO

SITREP N° 79 DU 25 JUILLET 2020



Formation des sages-femmes de l'hôpital général de Dolisie sur l'accouchement des patientes atteintes de COVID-19

DATE DE NOTIFICATION DU 1 <sup>ER</sup> CAS	14 MARS 2020
DATE DE COLLECTE DES DONNEES	23 et 24 JUILLET 2020
<b>DATE DE PUBLICATION</b>	<b>25 JUILLET 2020</b>

### I. FAITS SAILLANTS

- ✓ Tenue de la 7<sup>ème</sup> réunion de la Coordination Nationale de gestion de la pandémie de COVID-19 sous la Très Haute Autorité de son Excellence Monsieur Denis SASSOU N'GUESSO, Président de la République, Chef de l'Etat ;
- ✓ Réquisition par note du Préfet du Niari, de l'auberge des douaniers comme site secondaire de prise en charge des cas COVID-19 ;
- ✓ Finalisation des travaux de construction du pré-tri de l'hôpital de référence de Dolisie ;
- ✓ Formation des sages-femmes de l'hôpital général de Dolisie sur l'accouchement des patientes atteintes de COVID-19 ;
- ✓ Formation des médecins-chefs et points focaux de la surveillance épidémiologique des districts sanitaires des départements de Pointe-Noire et du Kouilou sur la relance des activités de la surveillance des PFA et autres maladies évitables par la vaccination ;
- ✓ Carnaval de sensibilisation des chauffeurs des taxis de Pointe- Noire et du Kouilou sur les mesures barrières organisé par la société Chevron ;

## I. FAITS SAILLANTS (suite)

- ✓ Don du Ministère en charge de la santé à la coordination départementale de la Cuvette Ouest d'1 véhicule Toyota BJ, de 4 motos et des médicaments ;
- ✓ Atelier de formation de 30 relais communautaires et EIR du district sanitaire de Gamboma sur la surveillance à base communautaire, la communication des risques et l'engagement communautaire avec l'appui de l'OMS ;
- ✓ Confirmation de 121 nouveaux cas dans les dernières 48 heures ;
- ✓ Enregistrement de 73 cas supplémentaires de guérison ;
- ✓ Enregistrement de 3 décès supplémentaires.

## II. SITUATION EPIDEMIOLOGIQUE INTERNATIONALE AU 24 JUILLET 2020

	CAS CONFIRMES	DERNIERES 24 HEURES	TOTAL DES DECES	DERNIERES 24 HEURES	LETALITE
Au monde	15 296 926	284 196	628 903	9 753	4,1%
En Afrique	791 249	18 158	16 745	269	2,1%
Afrique Centrale	44 124	83	897	1	2,0%

## III. SITUATION EPIDEMIOLOGIQUE AU CONGO AU 24 JUILLET 2020

CAS CONFIRMES	CAS GUERIS	CAS RECONTAMINES	CAS DECES
3 159	829	2	54
DERNIERES 48 Heures	CAS ACTIFS	CAS IMPORTES	TAUX DE LETALITE
121	2 276*	49	1,7%

\* Dont 10 transférés.



Unité\*Travail\*Progrès

# REPUBLIQUE DU CONGO

MINISTRE DE LA SANTE, DE LA POPULATION, DE LA PROMOTION DE LA FEMME ET DE L'INTEGRATION DE LA FEMME AU DEVELOPPEMENT



## COVID-19

Mise à jour du : 25/07/2020

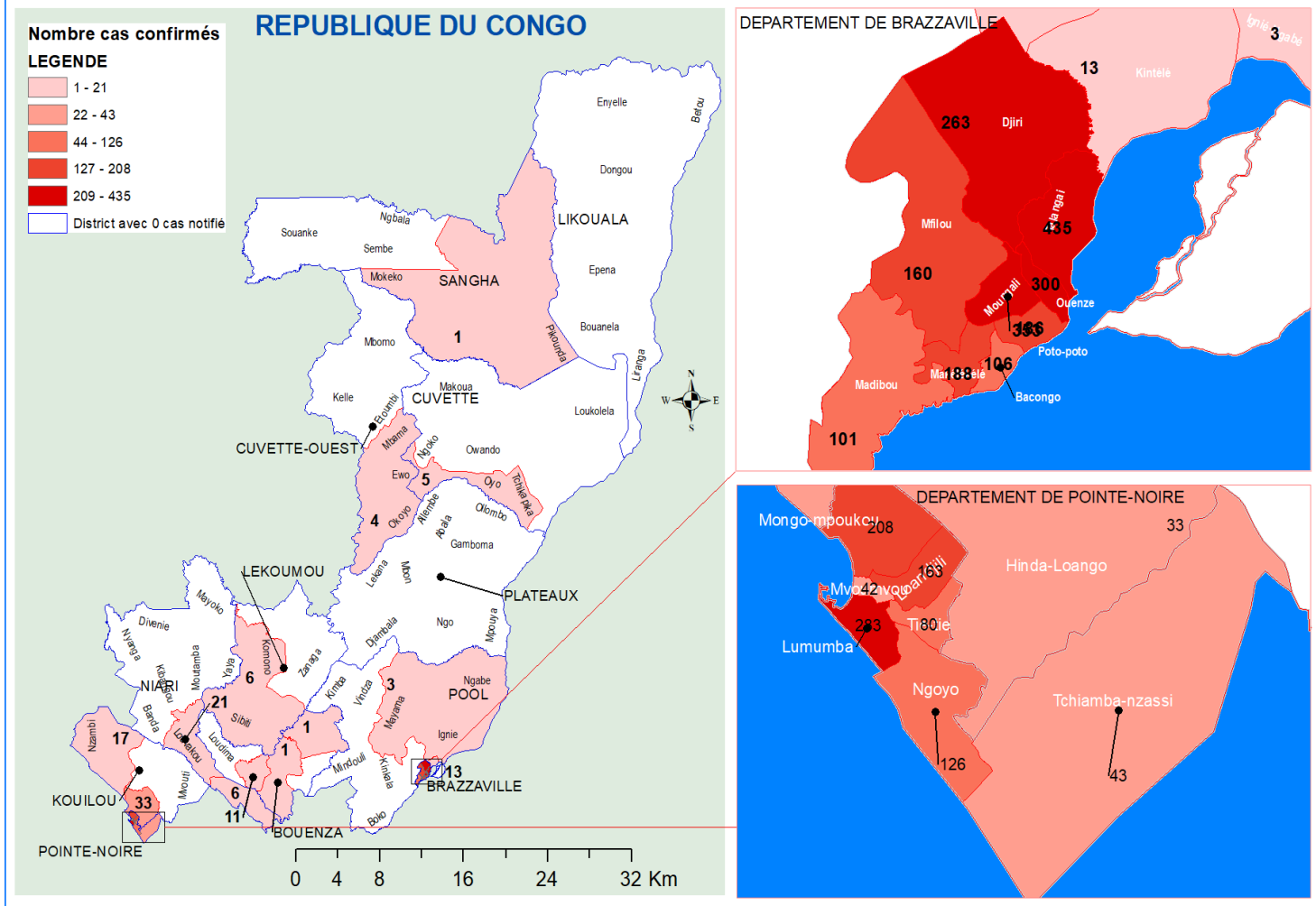


Figure 1 : Distribution des cas covid-19 positifs par département et par district sanitaire au Congo, 2020

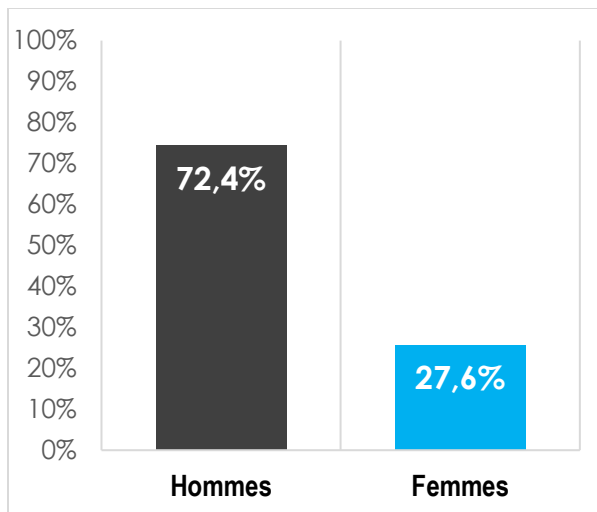


Figure 1 : répartition des cas positifs par sexe

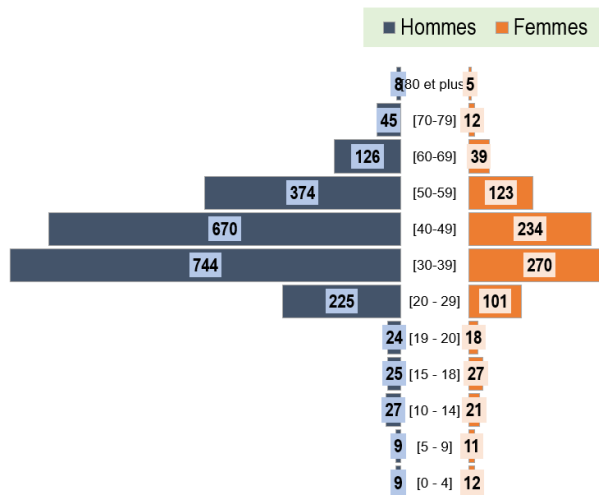


Figure 2 : Répartition des cas positifs par tranche d'âge et par sexe

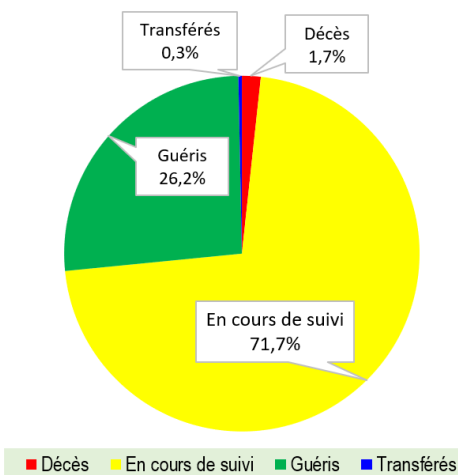


Figure 3 : Répartition des cas positifs en fonction de leur devenir

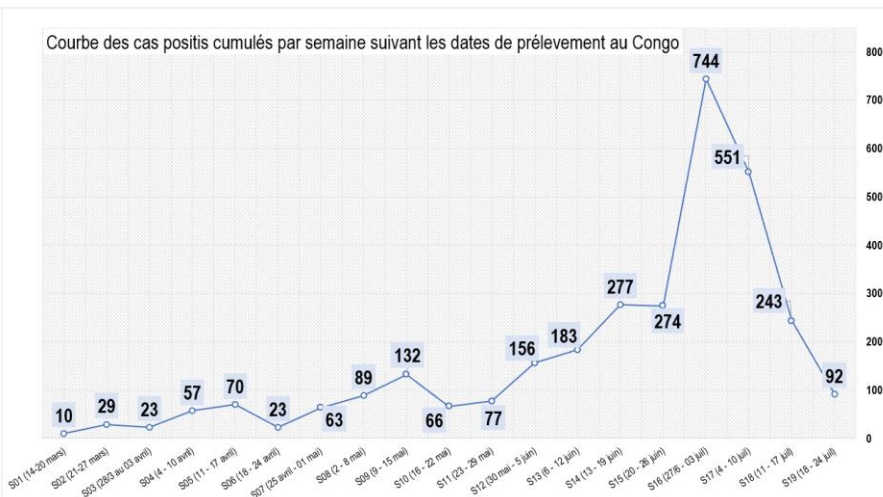


Figure 4 : Cumul hebdomadaire du nombre des cas confirmés de COVID-19 du 14 mars au 24 juillet 2020

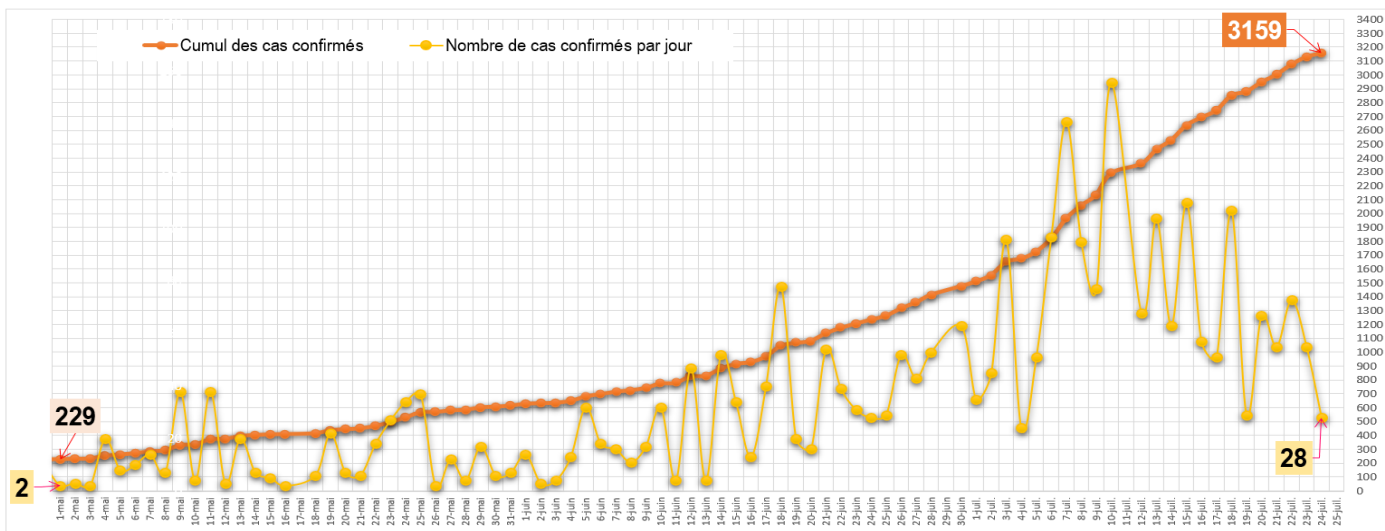
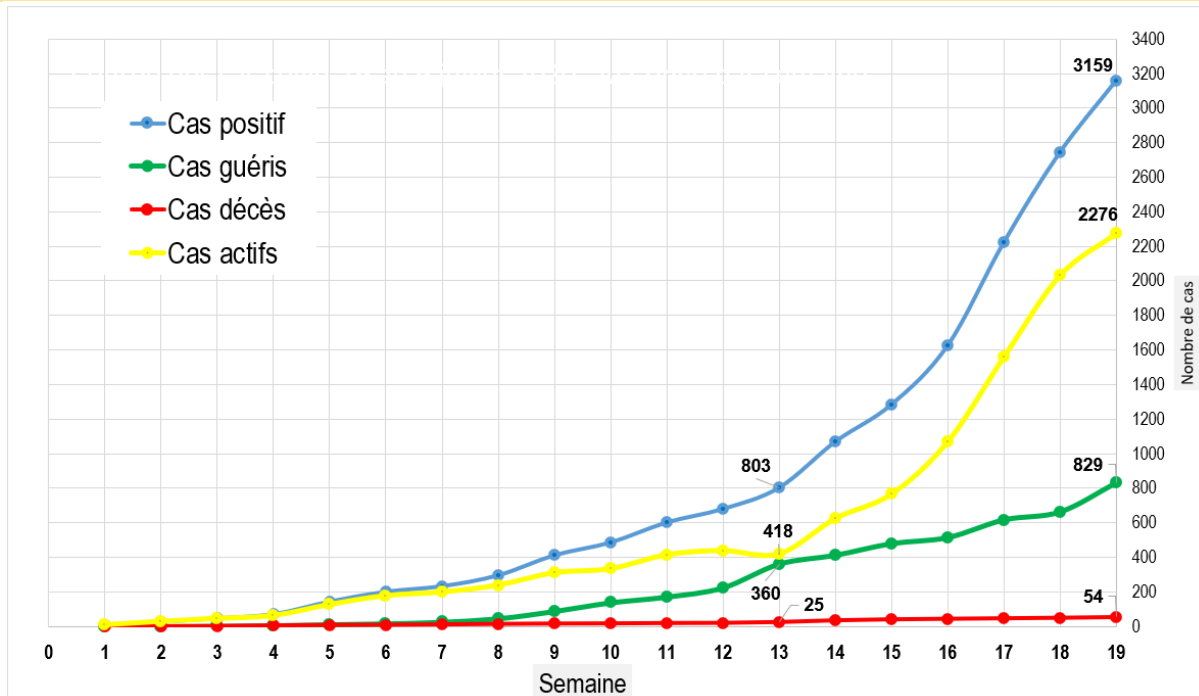


Figure 6 : Cumul journalier des cas confirmés de COVID-19 du 14 mars au 24 juillet 2020, Congo

Figure 7 :  
Courbe des cas covid-19 au 24 juillet 2020, au Congo par semaine



Ces graphiques tiennent compte des dates d'apparition de la maladie et à défaut des dates de prélèvements pour les cas asymptomatiques. La tendance générale montre une grande variation dans les incidences hebdomadaires de la maladie, variations proportionnelles aux nombres d'échantillons prélevés et analysés.

Tableau 1 :  
Répartition des cas confirmés de COVID-19 par tranche d'âge selon le statut du malade

Tranche d'âge	Statut				Total des cas
	Décédé	En cours de suivi	Guéris	Transféré	
[0 - 4]	0	17	4	0	21
[5 - 9]	0	15	5	0	20
[10 - 14]	0	37	11	0	48
[15 - 18]	0	39	13	0	52
[19 - 20]	0	35	7	0	42
[20 - 29]	0	244	82	0	326
[30-39]	1	737	272	4	1014
[40-49]	5	646	251	2	904
[50-59]	16	349	130	2	497
[60-69]	19	106	39	1	165
[70-79]	9	35	12	1	57
[80 et plus]	4	6	3	0	13
<b>Total</b>	<b>54</b>	<b>2 266</b>	<b>829</b>	<b>10</b>	<b>3 159</b>

**TABLEAU 2 : Répartition des cas confirmés de COVID-19 selon le sexe par département et district sanitaire au Congo du 14 mars au 24 juillet 2020**

Département	District sanitaire	Cas confirmés		Cas actifs	Cas importés	Cas guéris		Décès		Cas transférés		Cas recontaminés		Masculin	Féminin
		Cumul	Derniers 2 jours			Cumul	Derniers 2 jours	Cumul	Derniers 2 jours	Cumul	Derniers 2 jours	Cumul	Derniers 2 jours		
<b>Bouenza</b>	<b>Total</b>	13	0	8	0	4	0	1	0	0	0	0	0	10	3
	Nkayi-Kayes	11	0	7	0	3	0	1	0	0	0	0	0	9	2
	Madingou	1	0	0	0	1	0	0	0	0	0	0	0	0	1
	Mouyondzi	1	0	1	0	0	0	0	0	0	0	0	0	1	0
<b>Brazzaville</b>	<b>Total</b>	2092	107	1625	33	431	73	27	2	9	0	0	0	1437	655
	Bacongo	106	6	92	5	13	2	1	0	0	0	0	0	73	33
	Djiri	263	16	207	5	50	4	4	1	2	0	0	0	176	87
	Madibou	101	21	87	2	12	1	1	0	1	0	0	0	61	40
	Makélékélé	188	6	159	0	27	1	2	1	0	0	0	0	134	54
	Mfilou	160	9	143	0	17	3	0	0	0	0	0	0	114	46
	Moungali	353	16	254	1	98	51	1	0	0	0	0	0	230	123
	Ouenze	300	15	230	8	64	4	6	0	0	0	0	0	204	96
	Poto-poto	186	5	148	5	31	1	1	0	6	0	0	0	123	63
	Talangai	435	13	305	7	119	6	11	0	0	0	0	0	322	113
<b>Cuvette</b>	<b>Total</b>	5	0	4	0	1	0	0	0	0	0	0	0	3	2
	Oyo-alima	5	0	4	0	1	0	0	0	0	0	0	0	3	2
<b>Cuvette-Ouest</b>	<b>Total</b>	4	0	4	0	0	0	0	0	0	0	0	0	4	0
	Ewo	4	0	4	0	0	0	0	0	0	0	0	0	4	0
<b>Kouilou</b>	<b>Total</b>	50	0	41	0	9	0	0	0	0	0	0	0	27	23
	Hinda-Loango	33	0	24	0	9	0	0	0	0	0	0	0	18	15
	Madingo Kayes- Nzambi	17	0	17	0	0	0	0	0	0	0	0	0	9	8
<b>Lékoumou</b>	<b>Total</b>	6	5	6	0	0	0	0	0	0	0	0	0	6	0
	Sibiti	6	5	6	0	0	0	0	0	0	0	0	0	6	0
<b>Niari</b>	<b>Total</b>	27	8	26	0	0	0	1	1	0	0	0	0	17	10
	Dolisie	21	2	20	0	0	0	1	1	0	0	0	0	12	9
	Kimongo	6	6	6	0	0	0	0	0	0	0	0	0	5	1

**TABLEAU 2 (suite) : Répartition des cas confirmés de COVID-19 selon le sexe par département et district sanitaire au Congo du 14 mars au 24 juillet 2020**

Département	District sanitaire	Cas confirmés		Cas actifs	Cas importés	Cas guéris		Décès		Cas transférés		Cas recontaminés		Masculin	Féminin
		Cumul	Derniers 2 jours			Cumul	Derniers 2 jours	Cumul	Derniers 2 jours	Cumul	Derniers 2 jours				
<b>Pointe-Noire</b>	<b>Total</b>	945	1	541	15	378	0	25	0	1	0	2	0	769	176
	Loandjili	163	0	96	2	62	0	4	0	1	0	0	0	133	30
	Lumumba	283	0	178	8	97	0	8	0	0	0	0	0	229	54
	Mongo-mpoukou	208	0	115	5	86	0	7	0	0	0	0	0	169	39
	Mvoumvou	42	0	24	0	16	0	2	0	0	0	0	0	28	14
	Ngoyo	126	1	65	0	60	0	1	0	0	0	0	0	111	15
	Tchiamba-Nzassi	43	0	14	0	28	0	1	0	0	0	2	0	34	9
	Tie-tie	80	0	49	0	29	0	2	0	0	0	0	0	65	15
<b>Pool</b>	<b>Total</b>	16	0	11	1	5	0	0	0	0	0	0	0	13	3
	Ignié-Ngabé	3	0	1	1	2	0	0	0	0	0	0	0	3	0
	Kintélé	13	0	10	0	3	0	0	0	0	0	0	0	10	3
<b>Sangha</b>	<b>Total</b>	1	0	0	0	1	0	0	0	0	0	0	0	0	1
	Ouessou	1	0	0	0	1	0	0	0	0	0	0	0	0	1
<b>Plateaux</b>		0	0	0	0	0	0	0	0	0	0	0	0	0	0
<b>Likouala</b>		0	0	0	0	0	0	0	0	0	0	0	0	0	0
<b>CONGO</b>		<b>3 159</b>	<b>121</b>	<b>2 266</b>	<b>49</b>	<b>829</b>	<b>73</b>	<b>54</b>	<b>3</b>	<b>10</b>	<b>0</b>	<b>2</b>	<b>0</b>	<b>2 286</b>	<b>873</b>

**TABLEAU 2 : Indicateurs de surveillance et de prise en charge des cas de COVID-19 du 14 mars au 24 juillet 2020**

Indicateurs	Dans les 48 heures	Cumul depuis le 14 mars	Observations
<b>SURVEILLANCE EPIDEMIOLOGIQUE</b>			
Nombre d'alertes	15	2 462	
Nombre de contacts	12	2 779	
Nombre de contacts suivis	583	2 759	
Nombre de cas suspects	6	1 566	
Nombre de prélèvements	406	22 376	
Nombre d'EIR fonctionnelles	56	56	Brazzaville : 17 ; Pointe-Noire : 8 ; Cuvette : 4 ; Kouilou : 4 ; Pool : 3 ; Plateaux 4 ; Likouala : 8 ; Sangha : 1 ; Bouenza : 7.
Nombre d'interventions réalisées par les équipes d'intervention rapide (EIR)	119	3 191	Interventions liées aux prélèvements, aux transferts et aux supervisions des DS/DDS
Nombre de passagers en quarantaine	0	1 317	
<b>LABORATOIRE</b>			
Nombre de tests réalisés	783	20 690	
Nombre de tests positifs	121	3 159	
Nombre de tests négatifs	662	17 531	
<b>PCI</b>			
Nombre d'EDS réalisés	3	92	dont 54 cas de Covid-19+ avec mise à jour de données
<b>Prise en charge</b>			
Nombre de cas parmi le personnel soignant	2	146	
Nombre de femmes enceintes	0	5	
Nombre de cas évadés	0	2	



## IV. MISE EN ŒUVRE DU PLAN DE RIPOSTE

### LEADERSHIP ET COORDINATION

- Tenue des réunions quotidiennes de la coordination technique pour faire le point sur la mise en œuvre du plan national de riposte ;
- Don du Ministère en charge de la santé à la coordination départementale de la Cuvette Ouest d'1 véhicule Toyota BJ, de 4 motos et des médicaments,
- Briefing de la coordination départementale de riposte de la Cuvette Ouest par la coordination nationale sur la gestion de la riposte à la pandémie de COVID-19.

### SURVEILLANCE EPIDEMIOLOGIQUE,

- Poursuite des contrôles aux points d'entrée des grandes localités ;
- Gestion des alertes au niveau du call center ;
- Investigation autour des cas suspects ;
- Poursuite des contrôles sanitaires des personnes aux points d'entrée dans les départements avec flashage de tous les passagers et remplissage des fiches de renseignements
- Organisation des prélèvements aux animaux domestiques des cas positifs : les 13 tests effectués se sont révélés négatifs ;
- Supervision des postes de contrôles sanitaires dans les départements.

### LABORATOIRE ET RECHERCHE

- Analyse des échantillons dans l'ensemble des laboratoires ;
- Evaluation des capacités en PCI du Laboratoire National de Santé Publique à l'aide de l'outil Score-card de l'OMS.

### PRISE EN CHARGE DES CAS

- Prise en charge des cas actifs (en cours de traitement) dans les départements.

### SECURITE

- Surveillance et sanction sur le non port du masque sur les voies publiques, dans les marchés et transports en commun.

### LOGISTIQUE

- Distribution permanente d'intrants aux commissions techniques ;
- Approvisionnement régulier des sites de prise en charge en médicaments pour le traitement des malades.

### COMMUNICATION ET ENGAGEMENT COMMUNAUTAIRE

- Poursuite des campagnes de sensibilisation sur les mesures barrières ;
- Veille internet ;
- Poursuite de la sensibilisation de la population sur le port de masque et les mesures barrières dans les départements,
- Campagne de Sensibilisation des leaders d'opinion de Mouyondzi par la coordination départementale de la Bouenza sur le respect des mesures barrières.

### PREVENTION ET CONTRÔLE DES INFECTIONS

- Désinfection des administrations publiques et privées, des établissements scolaires et des ménages privés.

### PRINCIPAUX DEFIS A RELEVER

- Réduction des délais entre les alertes, le prélèvement des échantillons, le rendu des résultats de laboratoire et la prise en charge ;
- Mobilisation des fonds pour la riposte à l'épidémie de Covid-19 ;
- Mobilisation des partenaires à soutenir les efforts du Gouvernement à la riposte au Covid- 19 ;
- Amélioration de la capacité d'accueil et de prise en charge des patients Covid-19 ;
- Identification des cas et suivi des contacts au niveau des barges des sociétés pétrolières à Pointe-Noire et dans le Kouilou.

### PROCHAINES ETAPES

- Finalisation des travaux de réhabilitation des sites de prise en charge ;
- Acquisition des équipements de protection individuelle, de laboratoire et intrants ;
- Amélioration des conditions de mise en isolement et de suivi des cas suspects ;
- Renforcement de la surveillance épidémiologique aux points de contrôle des villes et villages ;
- Organisation de la campagne de dépistage à grande échelle.

**Pour plus d'informations, contacter :**

Le Centre des Opérations d'Urgences de Santé Publique (COUSP)

 **34 - 34**



**couspcg@gmail.com**