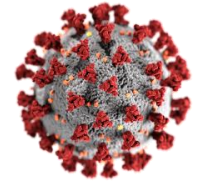




Unité*Travail*Progrès

REPUBLIQUE DU CONGOMINISTRE DE LA SANTE, DE LA POPULATION, DE LA PROMOTION DE LA
FEMME ET DE L'INTEGRATION DE LA FEMME AU DEVELOPPEMENT**RIPOSTE À L'ÉPIDÉMIE DE COVID-19 AU CONGO****SITREP N° 88 DU 17 AOUT 2020**

DATE DE NOTIFICATION DU 1 ^{ER} CAS	14 MARS 2020
PERIODE RAPPORTEE	14 au 16 août 2020
DATE DE PUBLICATION	17 AOUT 2020

I. FAITS SAILLANTS

- ✓ Formation des relais communautaires de Mouyondzi, département de la Bouenza, sur la surveillance à base communautaire ;
- ✓ Notification de 19 nouveaux cas confirmés ;
- ✓ Enregistrement d'1 décès supplémentaire.

II. SITUATION EPIDEMIOLOGIQUE INTERNATIONALE AU 16 AOUT 2020

	CAS CONFIRMES	DERNIERES 24 HEURES	TOTAL DES DECES	DERNIERES 24 HEURES	LETALITE
Au monde	21 294 845	267 291	761 779	5 985	3,6%
En Afrique	1 112 805	11 224	25 392	231	2,3%
Afrique Centrale	53 351	147	1 088	17	2,0%

III. SITUATION EPIDEMIOLOGIQUE AU CONGO AU 16 AOUT 2020

CAS CONFIRMES	CAS GUERIS	CAS RECONTAMINES	CAS DECES
3 850	1 628	2	77
3 DERNIERS JOURS	CAS ACTIFS	CAS IMPORTES	TAUX DE LETALITE
19	2 135	49	2,0%



Unité*Travail*Progrès

REPUBLIQUE DU CONGO

MINISTRE DE LA SANTE, DE LA POPULATION, DE LA PROMOTION DE LA FEMME ET DE L'INTEGRATION DE LA FEMME AU DEVELOPPEMENT

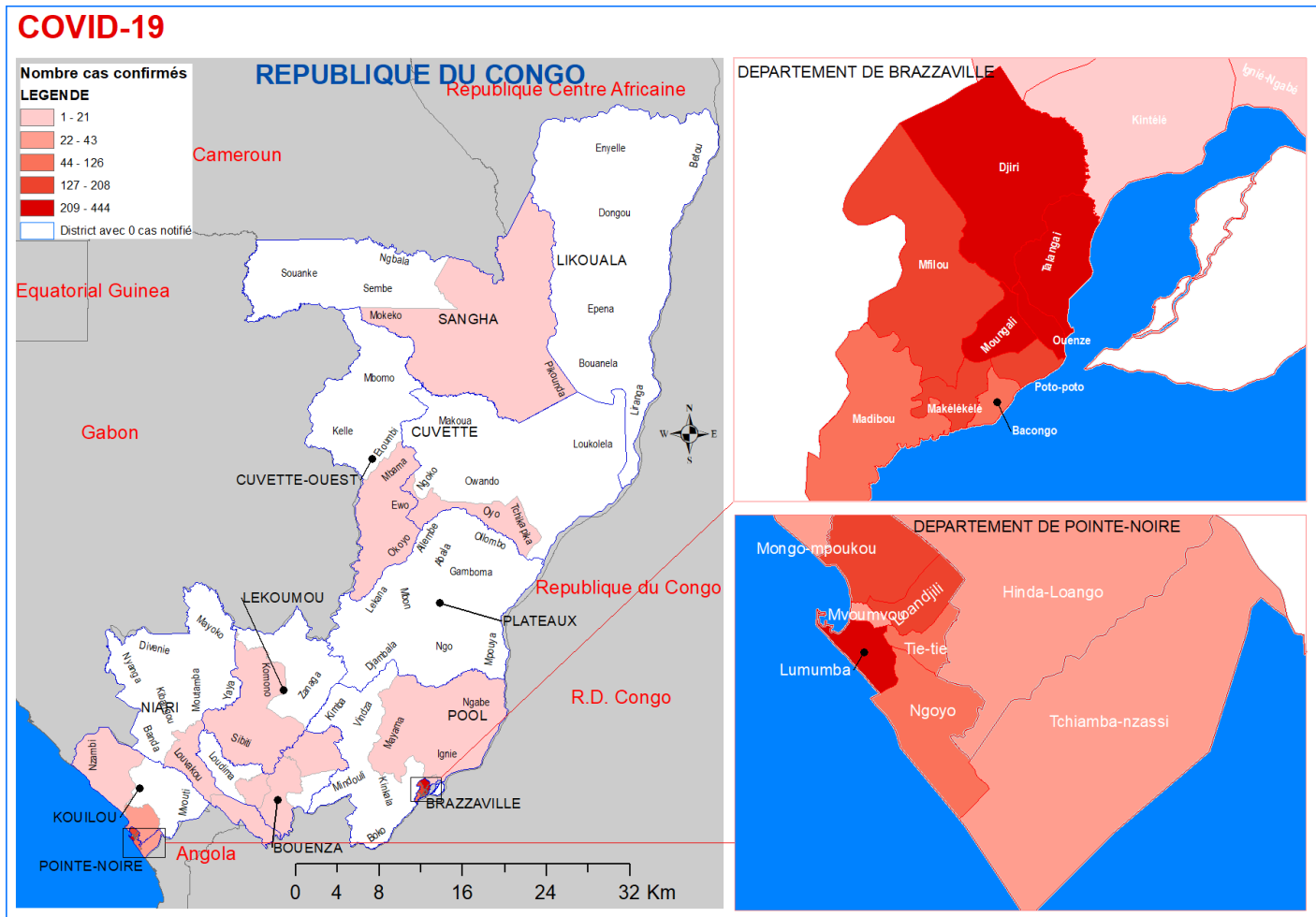


Figure 1 : Distribution des cas Covid-19 positifs par département et par district sanitaire au Congo, 2020



Unité*Travail*Progrès

REPUBLIQUE DU CONGO

MINISTRE DE LA SANTE, DE LA POPULATION, DE LA PROMOTION DE LA FEMME ET DE L'INTEGRATION DE LA FEMME AU DEVELOPPEMENT

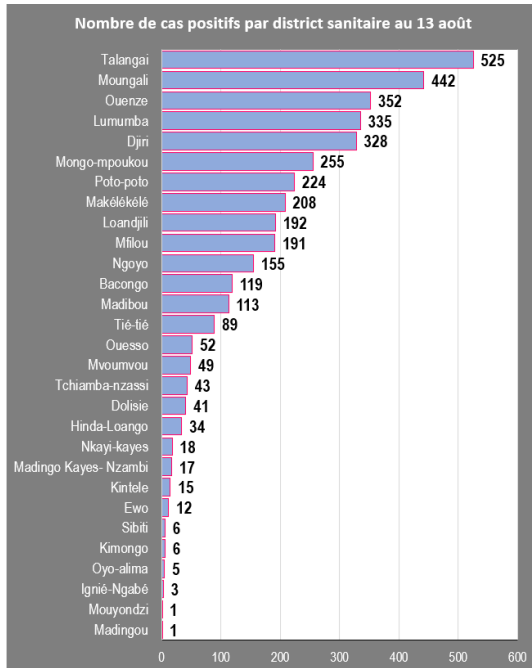


Figure 2 : Répartition des cas positifs par district sanitaire

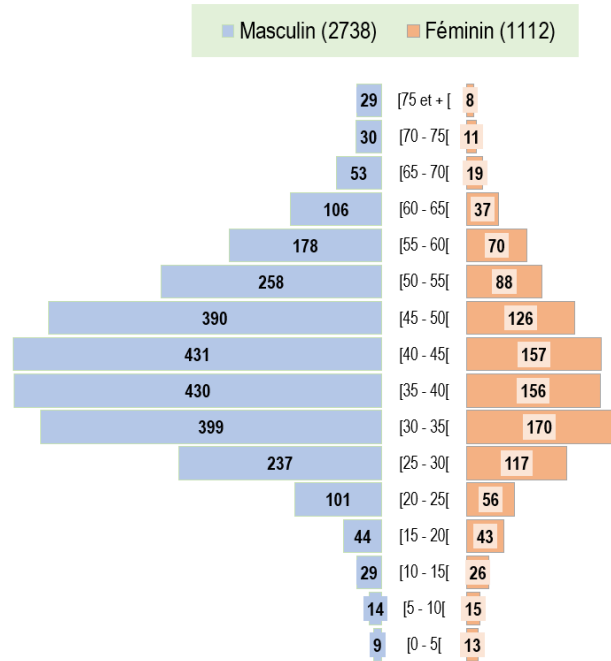


Figure 3 : Répartition des cas positifs par tranche d'âge et par sexe

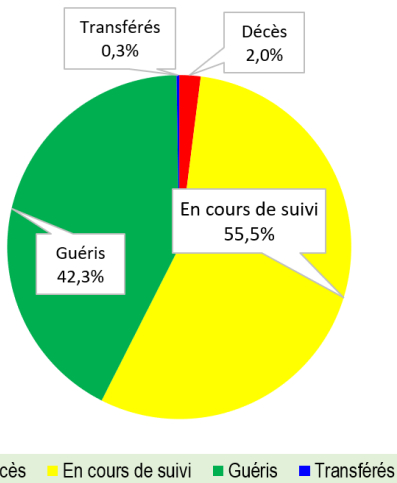


Figure 4 : Répartition des cas positifs en fonction de leur devenir

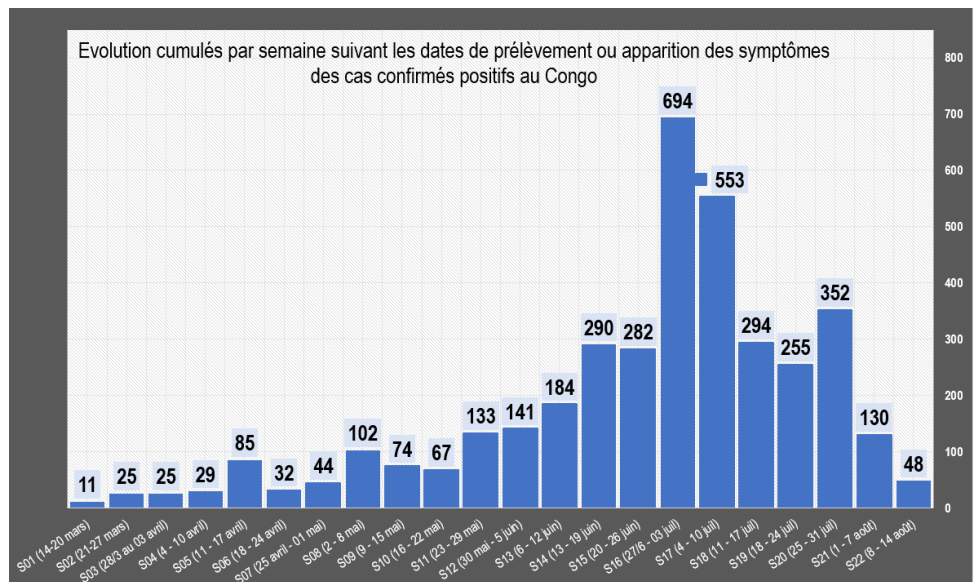


Figure 5 : Evolution des cas confirmés de Covid-19 au Congo par semaine suivant les dates de prélèvement ou d'apparition des symptômes, 14 mars au 13 août 2020.



Unité*Travail*Progrès

REPUBLIQUE DU CONGO

MINISTRE DE LA SANTE, DE LA POPULATION, DE LA PROMOTION DE LA FEMME ET DE L'INTEGRATION DE LA FEMME AU DEVELOPPEMENT

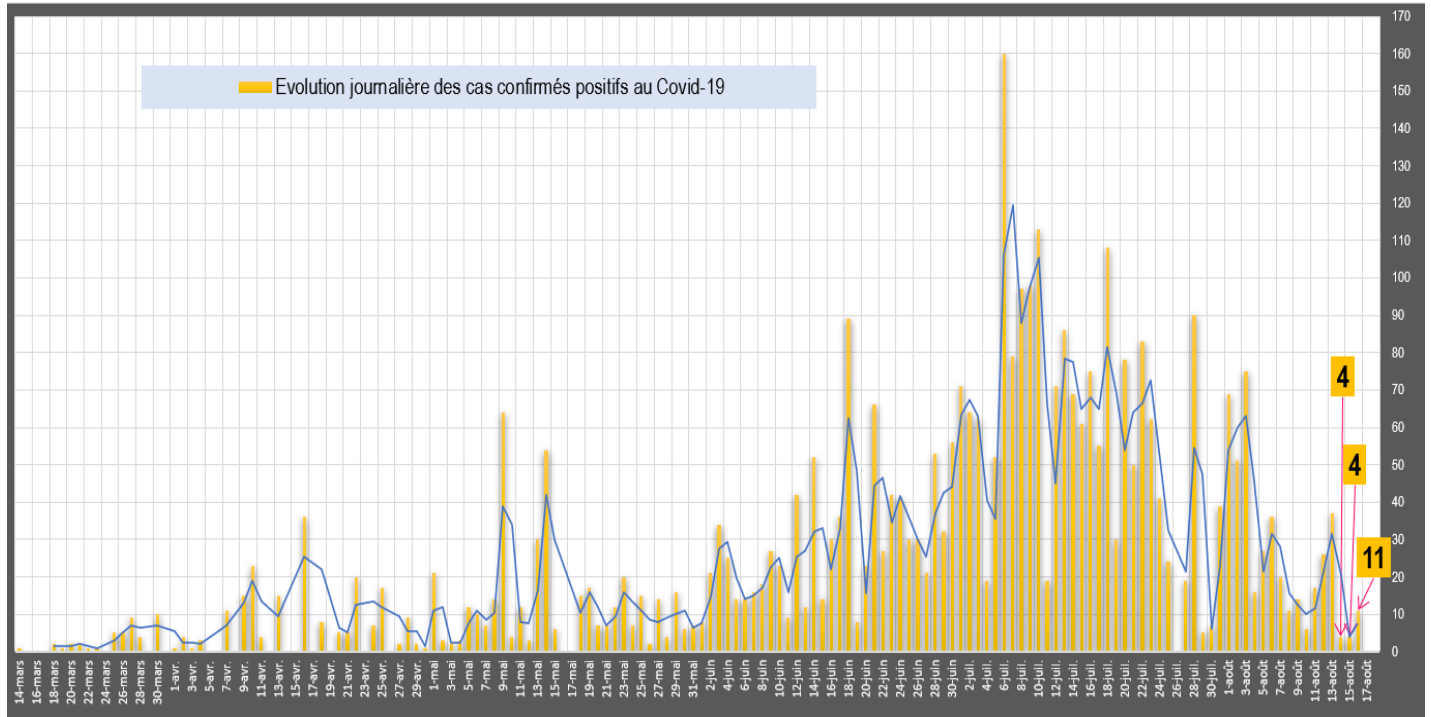
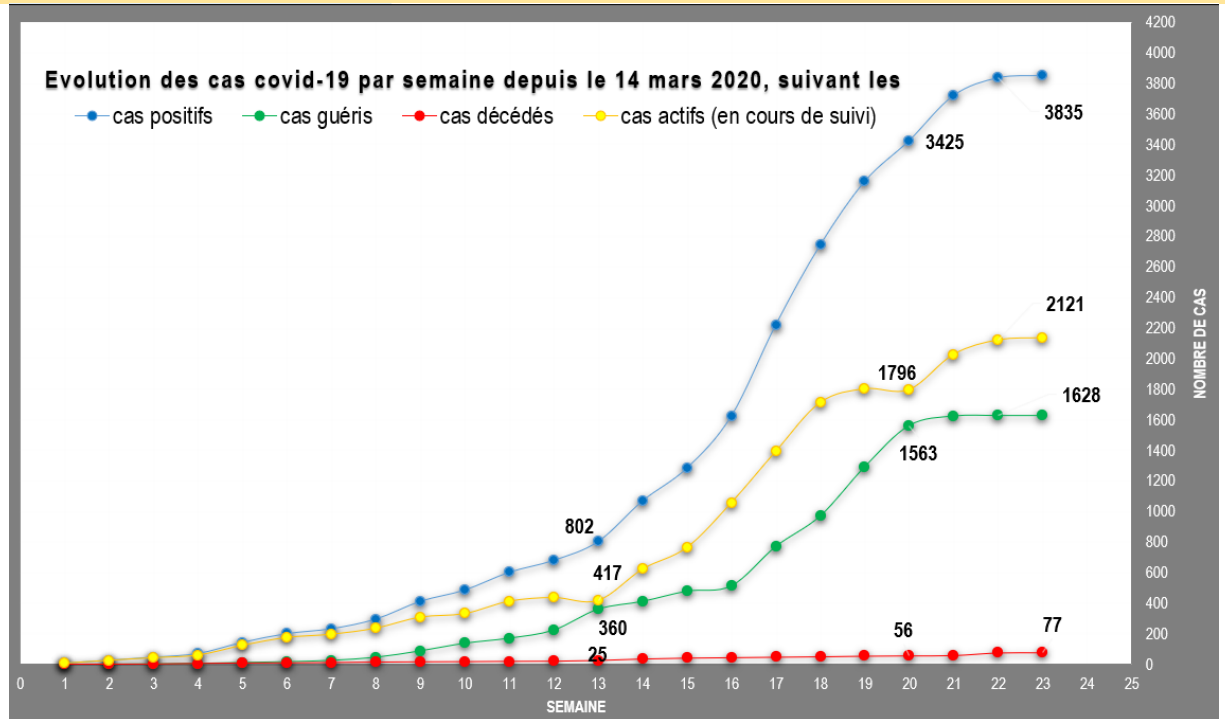


Figure 6 : Evolution journalière des cas confirmés de Covid-19 au Congo, 14 mars au 16 août 2020

Figure 7 : Courbe des cas covid-19 au 16 août 2020, au Congo par semaine





Unité*Travail*Progrès

REPUBLICQUE DU CONGO

MINISTERE DE LA SANTE, DE LA POPULATION, DE LA PROMOTION DE LA
FEMME ET DE L'INTEGRATION DE LA FEMME AU DEVELOPPEMENT**Tableau 1 :**
Répartition
des cas
confirmés de
COVID-19 par
tranche d'âge
selon le
statut du
malade

Tranche d'âge	Statut				Total des cas
	Décédé	En cours de suivi	Guéris	Transféré	
(0 - 5[0	14	8	0	22
(5 - 10[0	16	13	0	29
(10 - 15[0	33	22	0	55
(15 - 20[1	55	31	0	87
(20 - 25[0	86	71	0	157
(25 - 30[0	198	156	0	354
(30 - 35[0	326	242	1	569
(35 - 40[2	321	260	3	586
(40 - 45[12	328	246	2	588
(45 - 50[4	288	224	0	516
(50 - 55[8	185	153	0	346
(55 - 60[10	144	92	2	248
(60 - 65[12	84	46	1	143
(65 - 70[14	35	23	0	72
(70 - 75[4	13	23	1	41
(75 et + [10	9	18	0	37
Total	77	2135	1628	10	3850

TABLEAU 2 : Répartition des cas confirmés de COVID-19 selon le sexe par département et district sanitaire au Congo du 14 mars au 16 août 2020

Département	District sanitaire	Cas confirmés		Cas actifs	Cas importés	Cas guéris		Décès		Cas transférés		Cas recontaminés		Masculin	Féminin
		Cumul	3 Derniers jours			Cumul	3 Dern. jours	Cumul	3 Derniers jours	Cumul	3 Derniers jours	Cumul	3 Derniers jours		
Bouenza	Total	20	0	15	0	4	0	1	0	0	0	0	0	16	4
	Nkayi-Kayes	18	0	14	0	3	0	1	0	0	0	0	0	15	3
	Madingou	1	0	0	0	1	0	0	0	0	0	0	0	0	1
	Mouyondzi	1	0	1	0	0	0	0	0	0	0	0	0	1	0
Brazzaville	Total	2519	17	1557	33	908	0	45	1	9	0	0	0	1705	814
	Bacongo	119	0	75	5	42	0	2	0	0	0	0	0	82	37
	Djiri	330	2	216	5	108	0	4	0	2	0	0	0	215	115
	Madibou	113	0	86	2	25	0	1	0	1	0	0	0	67	46
	Makélékélé	209	1	137	0	70	0	2	0	0	0	0	0	147	62
	Mfilou	191	0	134	0	56	0	1	0	0	0	0	0	134	57
	Moungali	447	5	248	1	185	0	14	1	0	0	0	0	288	159
	Ouenze	352	0	223	8	121	0	8	0	0	0	0	0	233	119
	Poto-poto	227	3	142	5	78	0	1	0	6	0	0	0	151	76
	Talangai	531	6	296	7	223	0	12	0	0	0	0	0	388	143
Cuvette	Total	5	0	4	0	1	0	0	0	0	0	0	0	3	2
	Oyo- Alima	5	0	4	0	1	0	0	0	0	0	0	0	3	2
Cuvette-Ouest	Total	12	0	8	0	4	0	0	0	0	0	0	0	10	2
	Ewo	12	0	8	0	4	0	0	0	0	0	0	0	10	2
Kouilou	Total	51	0	41	0	9	0	1	0	0	0	0	0	28	23
	Hinda-Loango	34	0	24	0	9	0	1	0	0	0	0	0	19	15
	Madingo Kayes- Nzambi	17	0	17	0	0	0	0	0	0	0	0	0	9	8
Lékoumou	Total	8	2	8	0	0	0	0	0	0	0	0	0	8	0
	Sibiti	8	2	8	0	0	0	0	0	0	0	0	0	8	0
Niari	Total	47	0	37	0	8	0	2	0	0	0	0	0	26	21
	Dolisie	41	0	33	0	6	0	2	0	0	0	0	0	21	20
	Kimongo	6	0	4	0	2	0	0	0	0	0	0	0	5	1

TABLEAU 2 (suite) : Répartition des cas confirmés de COVID-19 selon le sexe par département et district sanitaire au Congo du 14 mars au 16 août 2020

Département	District sanitaire	Cas confirmés		Cas actifs	Cas importés	Cas guéris		Décès		Cas transférés		Cas recontaminés		Masculin	Féminin
		Cumul	3 Derniers Jours			Cumul	3 Der. j	Cumul	3 Derniers jours	Cumul	3 Dern. jours	Cumul	3 Derniers jours		
Pointe-Noire	Total	1 118	0	403	15	686	0	28	0	1	0	2	0	886	232
	Loandjili	192	0	70	2	116	0	5	0	1	0	0	0	152	40
	Lumumba	335	0	150	8	175	0	10	0	0	0	0	0	262	73
	Mongo-Mpoukou	255	0	80	5	168	0	7	0	0	0	0	0	201	54
	Mvoumvou	49	0	19	0	28	0	2	0	0	0	0	0	33	16
	Ngoyo	155	0	57	0	97	0	1	0	0	0	0	0	132	23
	Tchiamba-Nzassi	43	0	0	0	42	0	1	0	0	0	2	0	34	9
	Tie-tie	89	0	27	0	60	0	2	0	0	0	0	0	72	17
Pool	Total	18	0	11	1	7	0	0	0	0	0	0	0	14	4
	Ignié-Ngabé	3	0	1	1	2	0	0	0	0	0	0	0	3	0
	Kintélé	15	0	10	0	5	0	0	0	0	0	0	0	11	4
Sangha	Total	52	0	51	0	1	0	0	0	0	0	0	0	42	10
	Ouessou	52	0	51	0	1	0	0	0	0	0	0	0	42	10
Plateaux		0	0	0	0	0	0	0	0	0	0	0	0	0	0
Likouala		0	0	0	0	0	0	0	0	0	0	0	0	0	0
CONGO		3 850	19	2 135	49	1 628	0	77	1	10	0	2	0	2 738	1 112

TABLEAU 3 : Indicateurs de surveillance et de prise en charge des cas de COVID-19 du 14 mars au 16 août 2020

Indicateurs	Dans les 24 heures	Cumul depuis le 14 mars	Observations
SURVEILLANCE EPIDEMIOLOGIQUE			
Nombre d'alertes	8	2 645	
Nombre de contacts	0	2 936	
Nombre de contacts suivis	154	2 909	
Nombre de cas suspects	7	1 626	
Nombre de prélèvements	287	26 237	
Nombre d'EIR fonctionnelles	37	59	Brazzaville : 17; Pointe-Noire: 8; Cuvette: 4; Cuvette-Ouest=3; Kouilou: 4; Pool: 3; Plateaux= 4; Likouala: 8; Sangha: 1; Bouenza: 7.
Nombre d'interventions réalisées par les équipes d'intervention rapide (EIR)	40	4 144	Interventions liées aux prélèvements, aux transferts et aux supervisions des DS/DDS
Nombre de passagers en quarantaine	0	1 494	
LABORATOIRE			
Nombre de tests réalisés	486	25 975	
Nombre de tests positifs	19	3 850	
Nombre de tests négatifs	467	22 125	
PCI			
Nombre d'EDS réalisés	1	135	dont 77 cas de Covid-19+ confirmés
Prise en charge			
Nombre de cas parmi le personnel soignant	0	166	
Nombre de femmes enceintes	0	6	1 femme enceinte prise en charge à domicile à Dolisie
Nombre de cas évadés	0	2	



IV. MISE EN ŒUVRE DU PLAN DE RIPOSTE

LEADERSHIP ET COORDINATION

- Tenue quotidienne des réunions du comité technique de riposte ;
- Tenue quotidienne des réunions des coordinations départementales de riposte.

SURVEILLANCE EPIDEMIOLOGIQUE, POINTS

- Poursuite des contrôles aux points d'entrée des grandes localités ;
- Gestion des alertes au niveau du call center ;
- Investigation autour des cas suspects ;
- Poursuite des contrôles sanitaires des personnes aux points d'entrée dans les départements avec flashage de tous les passagers et remplissage des fiches de renseignements
- Organisation des prélèvements aux animaux domestiques des cas positifs ;
- Supervision des postes de contrôles sanitaires dans les départements.

LABORATOIRE ET RECHERCHE

- Réalisation de 486 tests par PCR.

PRISE EN CHARGE DES CAS

- Prise en charge des cas dans les sites et à domicile dans les départements.

SECURITE

- Application de la mesure du port obligatoire et correct du masque dans les lieux publics ouverts et fermés (voies publiques, marchés et transports en commun) ;
- Contrôle du nombre de passagers dans les transports publics ;
- Poursuite de la sécurisation des sites.

LOGISTIQUE

- Approvisionnement des structures en intrants.



Unité*Travail*Progrès

REPUBLIQUE DU CONGO

MINISTRE DE LA SANTE, DE LA POPULATION, DE LA PROMOTION DE
LA FEMME ET DE L'INTEGRATION DE LA FEMME AU DEVELOPPEMENT



COMMUNICATION ET ENGAGEMENT COMMUNAUTAIRE

- Veille internet ;
- Poursuite de la sensibilisation de la population sur le port de masque et les mesures barrières dans les départements.

PREVENTION ET CONTRÔLE DES INFECTIONS

- Désinfection des administrations publiques et privées, des établissements scolaires et des ménages privés.

PRINCIPAUX DEFIS A RELEVER

- Réduction des délais entre les alertes, le prélèvement des échantillons, le rendu des résultats de laboratoire et la prise en charge ;
- Mobilisation des fonds pour la riposte à l'épidémie de Covid-19 ;
- Mobilisation des partenaires à soutenir les efforts du Gouvernement à la riposte au Covid- 19 ;
- Amélioration de la capacité d'accueil et de prise en charge des patients Covid-19 ;
- Identification des cas et suivi des contacts au niveau des barges des sociétés pétrolières à Pointe-Noire et dans le Kouilou.

PROCHAINES ETAPES

- Finalisation des travaux de réhabilitation des sites de prise en charge ;
- Acquisition des équipements de protection individuelle, de laboratoire et intrants ;
- Amélioration des conditions de mise en isolement et de suivi des cas suspects ;
- Renforcement de la surveillance épidémiologique aux points de contrôle des villes et villages ;
- Organisation de la campagne de dépistage à grande échelle.

Pour plus d'informations, contacter :

Le Centre des Opérations d'Urgences de Santé Publique (COUSP)

 **34 - 34**



couspcg@gmail.com