



Unité*Travail*Progrès

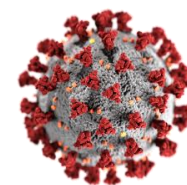
REPUBLIQUE DU CONGO

MINISTRE DE LA SANTE, DE LA POPULATION, DE LA PROMOTION DE LA FEMME ET DE L'INTEGRATION DE LA FEMME AU DEVELOPPEMENT



RIPOSTE À L'ÉPIDÉMIE DE COVID-19 AU CONGO

SITREP N° 83 DU 3 AOUT 2020



DATE DE NOTIFICATION DU 1 ^{ER} CAS	14 MARS 2020
PERIODE RAPPORTEE	31 juillet au 2 août 2020
DATE DE PUBLICATION	3 AOUT 2020

I. FAITS SAILLANTS

- ✓ Sensibilisation des leaders d'opinion dans les districts de Djambala, Ngo, Gamboma et Ollombo par l'équipe de la coordination départementale conduite par Mme le Préfet du département des Plateaux;
- ✓ Don de Rotary Club NDJINDJI au CSI de Diosso de 35 kits de maternité pour la prise en charge des femmes enceintes infectées par COVID-19, 200 masques et médicaments ;
- ✓ Enregistrement de 662 nouveaux cas de guérison (actualisation);
- ✓ Enregistrement de 2 décès supplémentaires ;
- ✓ Confirmation de 159 nouveaux cas dans les dernières 48 heures.

II. SITUATION EPIDEMIOLOGIQUE INTERNATIONALE AU 2 AOUT 2020

	CAS CONFIRMES	DERNIERES 24 HEURES	TOTAL DES DECES	DERNIERES 24 HEURES	LETALITE
Au monde	17 918 582	257 677	686 703	5 810	3,8%
En Afrique	961 533	14 100	20 347	333	2,1%
Afrique Centrale	49696	61	997	2	2,0%

III. SITUATION EPIDEMIOLOGIQUE AU CONGO AU 2 AOUT 2020

CAS CONFIRMES	CAS GUERIS	CAS RECONTAMINES	CAS DECES
3 546	1 585	2	58
DERNIERES 48 Heures	CAS ACTIFS	CAS IMPORTEES	TAUX DE LETALITE
159	1 893	49	1,6%



Unité*Travail*Progrès

REPUBLIQUE DU CONGO

MINISTRE DE LA SANTE, DE LA POPULATION, DE LA PROMOTION DE LA FEMME ET DE L'INTEGRATION DE LA FEMME AU DEVELOPPEMENT

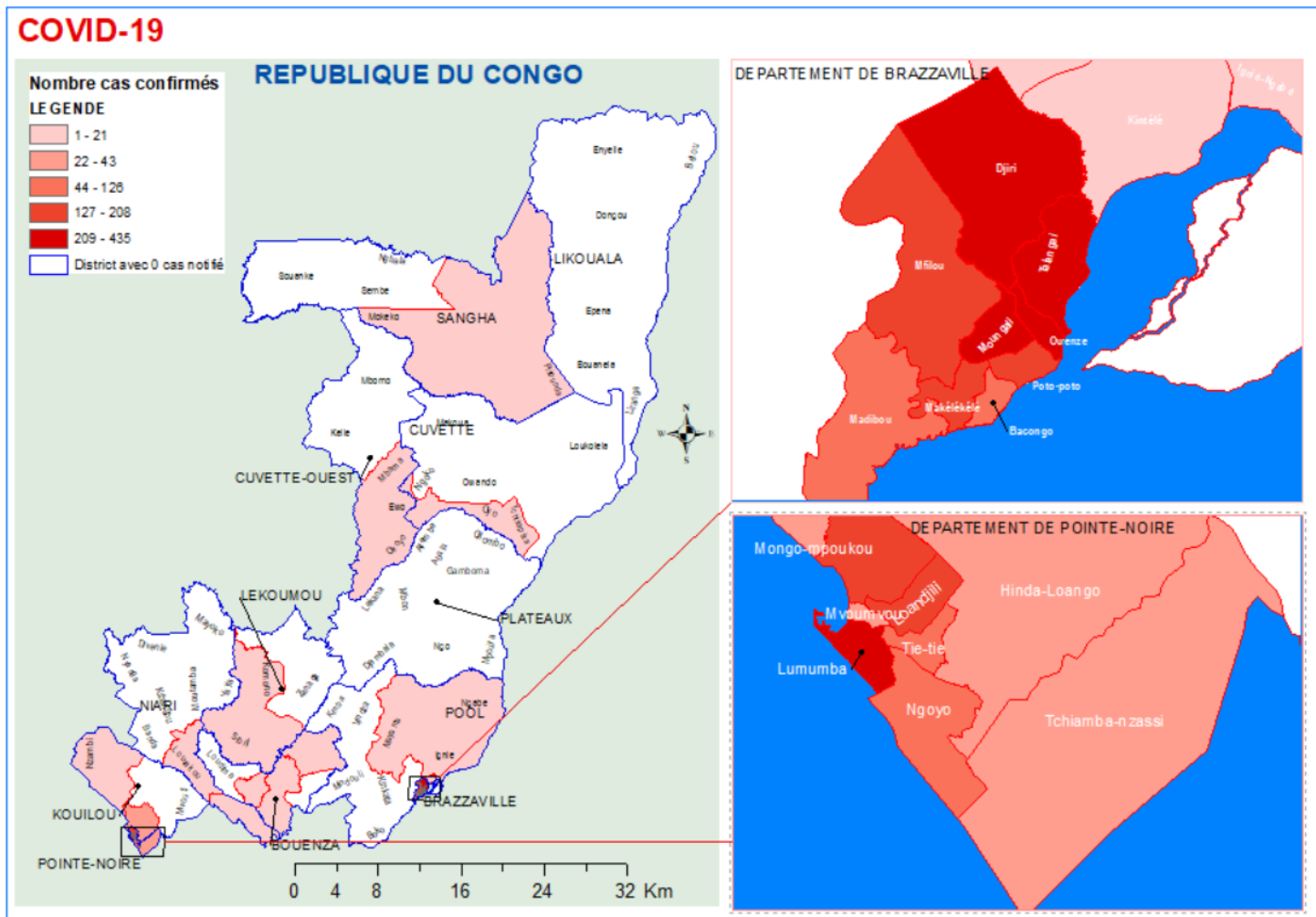


Figure 1 : Distribution des cas Covid-19 positifs par département et par district sanitaire au Congo, 2020



Unité*Travail*Progrès

REPUBLIQUE DU CONGO

MINISTRE DE LA SANTE, DE LA POPULATION, DE LA PROMOTION DE LA FEMME ET DE L'INTEGRATION DE LA FEMME AU DEVELOPPEMENT

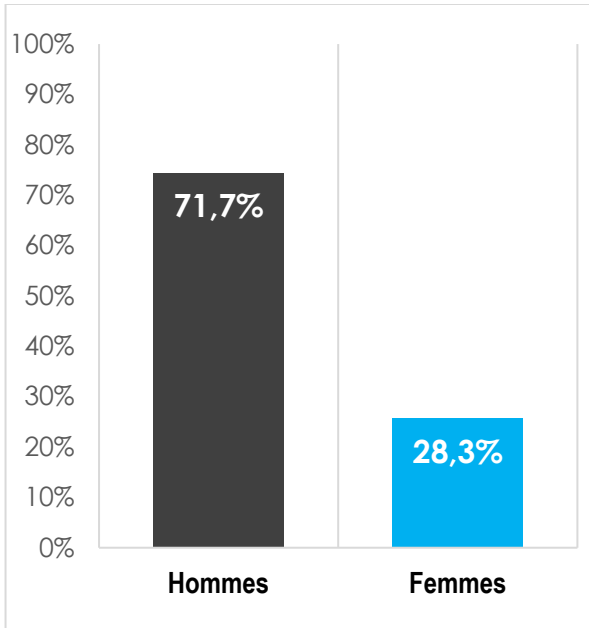


Figure 1 : répartition des cas positifs par sexe

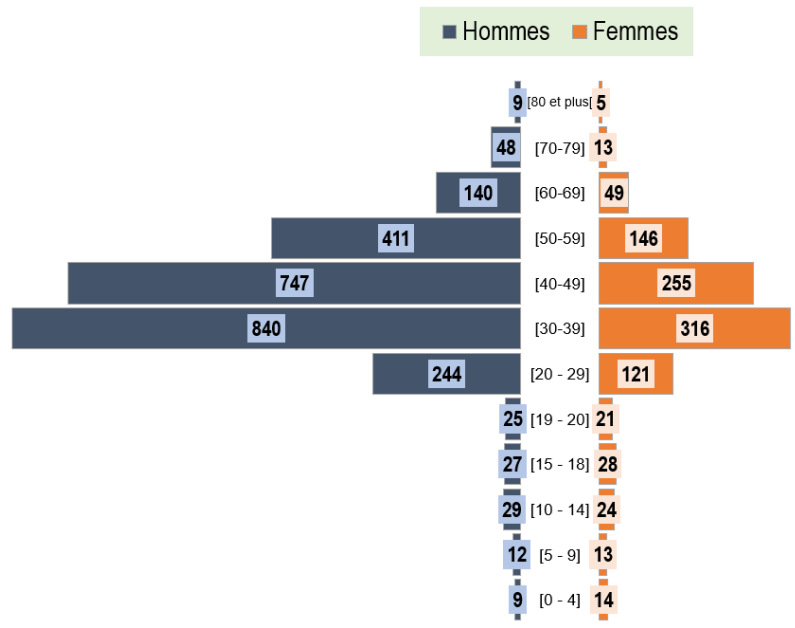


Figure 2 : Répartition des cas positifs par tranche d'âge et par sexe

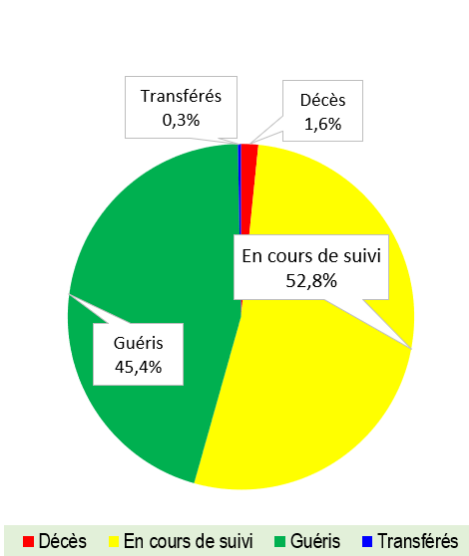


Figure 3 : Répartition des cas positifs en fonction de leur devenir

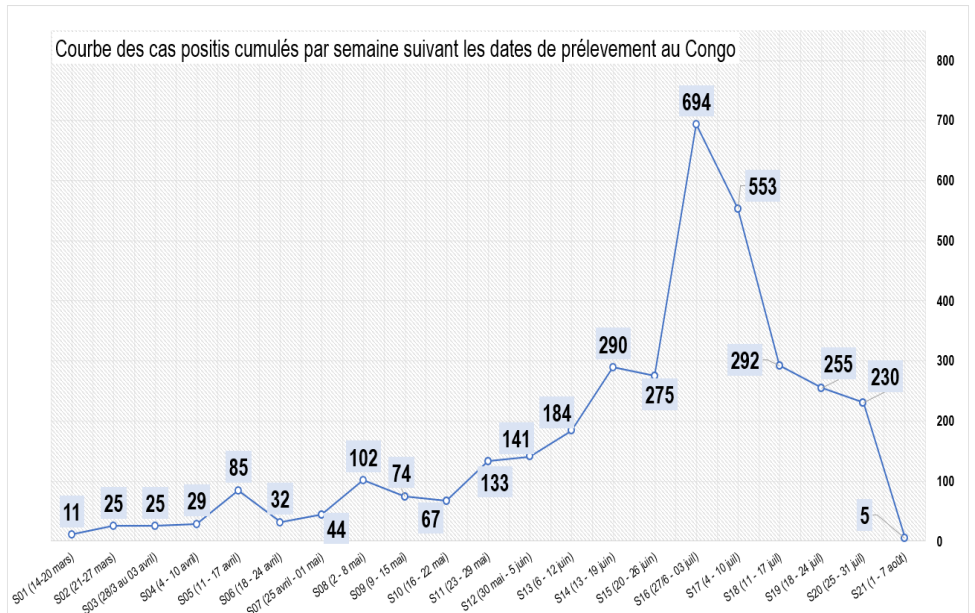


Figure 4 : Cumul hebdomadaire du nombre des cas confirmés de COVID-19 du 14 mars au 2 août 2020



Unité*Travail*Progrès

REPUBLIQUE DU CONGO

MINISTRE DE LA SANTE, DE LA POPULATION, DE LA PROMOTION DE LA FEMME ET DE L'INTEGRATION DE LA FEMME AU DEVELOPPEMENT

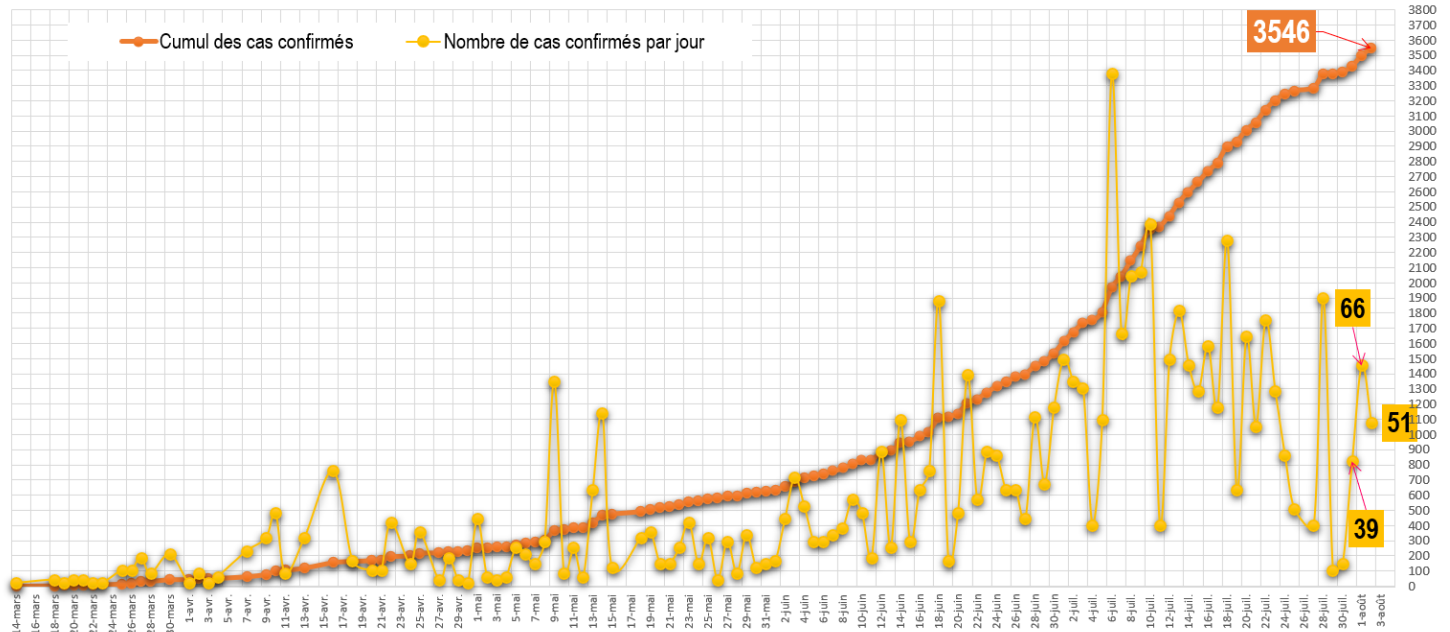


Figure 6 : Cumul journalier des cas confirmés de COVID-19 du 14 mars au 2 août 2020, Congo

Tableau 1:
Répartition
des cas
confirmés de
COVID-19 par
tranche d'âge
selon le
statut du
malade

Tranche d'âge	Statut				Total des cas
	Décédé	En cours de suivi	Guéris	Transféré	
[0 - 4]	0	15	8	0	23
[5 - 9]	0	12	13	0	25
[10 - 14]	0	31	22	0	53
[15 - 18]	0	33	22	0	55
[19 - 20]	0	27	19	0	46
[20 - 29]	0	197	168	0	365
[30-39]	3	613	536	4	1156
[40-49]	5	543	452	2	1002
[50-59]	16	300	239	2	557
[60-69]	20	100	68	1	189
[70-79]	10	18	32	1	61
[80 et plus]	4	4	6	0	14
Total général	58	1893	1585	10	3546

TABLEAU 2 : Répartition des cas confirmés de COVID-19 selon le sexe par département et district sanitaire au Congo du 14 mars au 2 août 2020

Département	District sanitaire	Cas confirmés		Cas actifs	Cas importés	Cas guéris		Décès		Cas transférés		Cas recontaminés		Masculin	Féminin
		Cumul	Dernières 72 H			Cumul		Cumul	Dernières 72 H	Cumul	Dernières 72 H	Cumul	Dernières 48H		
Bouenza	Total	19	1	14	0	4		1	0	0	0	0	0	15	4
	Nkayi-Kayes	17	1	13	0	3		1	0	0	0	0	0	14	3
	Madingou	1	0	0	0	1		0	0	0	0	0	0	0	1
	Mouyondzi	1	0	1	0	0		0	0	0	0	0	0	1	0
Brazzaville	Total	2276	63	1341	33	899		27	0	9	0	0	0	1550	726
	Bacongo	114	3	71	5	42		1	0	0	0	0	0	79	35
	Djiri	299	11	188	5	105		4	0	2	0	0	0	196	103
	Madibou	105	1	78	2	25		1	0	1	0	0	0	63	42
	Makélékélé	197	5	126	0	69		2	0	0	0	0	0	140	57
	Mfilou	173	7	117	0	56		0	0	0	0	0	0	123	50
	Moungali	388	15	203	1	184		1	0	0	0	0	0	248	140
	Ouenze	327	11	199	8	122		6	0	0	0	0	0	221	106
	Poto-poto	202	4	117	5	78		1	0	6	0	0	0	133	69
	Talangai	471	6	242	7	218		11	0	0	0	0	0	347	124
Cuvette	Total	5	0	4	0	1		0	0	0	0	0	0	3	2
	Oyo- Alima	5	0	4	0	1		0	0	0	0	0	0	3	2
Cuvette-Ouest	Total	12	6	12	0	0		0	0	0	0	0	0	10	2
	Ewo	12	6	12	0	0		0	0	0	0	0	0	10	2
Kouilou	Total	50	0	41	0	9		0	0	0	0	0	0	27	23
	Hinda-Loango	33	0	24	0	9		0	0	0	0	0	0	18	15
	Madingo Kayes- Nzambi	17	0	17	0	0		0	0	0	0	0	0	9	8
Lékoumou	Total	6	0	6	0	0		0	0	0	0	0	0	6	0
	Sibiti	6	0	6	0	0		0	0	0	0	0	0	6	0
Niari	Total	40	0	39	0	0		1	0	0	0	0	0	23	17
	Dolisie	34	0	33	0	0		1	0	0	0	0	0	18	16
	Kimongo	6	0	6	0	0		0	0	0	0	0	0	5	1

TABLEAU 2 (suite) : Répartition des cas confirmés de COVID-19 selon le sexe par département et district sanitaire au Congo du 14 mars au 2 août 2020

Département	District sanitaire	Cas confirmés		Cas actifs	Cas importés	Cas guéris		Décès		Cas transférés		Cas recontaminés		Masculin	Féminin
		Cumul	Dernières 72 H			Cumul	Cumul	Dernières 72 H	Cumul	Dernières 72 H	Cumul	Dernières 72 H			
Pointe-Noire	Total	1068	37	376	15	664	27	0	1	0	2	0	851	217	
	Loandjili	187	5	70	2	112	4	0	1	0	0	0	149	38	
	Lumumba	317	9	137	8	170	10	0	0	0	0	0	251	66	
	Mongo-mpoukou	247	13	80	5	160	7	0	0	0	0	0	194	53	
	Mvoumvou	49	3	20	0	27	2	0	0	0	0	0	33	16	
	Ngoyo	143	6	48	0	94	1	0	0	0	0	0	123	20	
	Tchiamba-Nzassi	43	0	0	0	42	1	0	0	0	2	0	34	9	
	Tie-tie	82	1	21	0	59	2	0	0	0	0	0	67	15	
Pool	Total	18	1	11	1	7	0	0	0	0	0	0	14	4	
	Ignié-Ngabé	3	0	1	1	2	0	0	0	0	0	0	3	0	
	Kintélé	15	1	10	0	5	0	0	0	0	0	0	11	4	
Sangha	Total	52	51	49	0	1	2	2	0	0	0	0	42	10	
	Ouessou	52	51	49	0	1	2	2	0	0	0	0	42	10	
Plateaux		0	0	0	0	0	0	0	0	0	0	0	0	0	
Likouala		0	0	0	0	0	0	0	0	0	0	0	0	0	
CONGO		3 546	159	1 893	49	1 585	58	2	10	0	2	0	2541	1005	

**TABLEAU 2 : Indicateurs de surveillance et de prise en charge des cas de COVID-19 du 14 mars
au 2 août 2020**

Indicateurs	Dans les 48heures	Cumul depuis le 14 mars	Observations
SURVEILLANCE EPIDEMIOLOGIQUE			
Nombre d'alertes	28	2 542	
Nombre de contacts	20	2 854	
Nombre de contacts suivis	511	2 820	
Nombre de cas suspects	10	1 595	
Nombre de prélèvements	377	23 922	
Nombre d'EIR fonctionnelles	104	59	Brazzaville : 17 ; Pointe-Noire : 8 ; Cuvette : 4 ; Kouilou : 4 ; Pool : 3 ; Plateaux 4 ; Likouala : 8 ; Sangha : 1 ; Bouenza : 7.
Nombre d'interventions réalisées par les équipes d'intervention rapide (EIR)	124	3 719	Interventions liées aux prélèvements, aux transferts et aux supervisions des DS/DDS
Nombre de passagers en quarantaine	154	1 485	
LABORATOIRE			
Nombre de tests réalisés	606	22 371	
Nombre de tests positifs	159	3 546	
Nombre de tests négatifs	447	18 825	
PCI			
Nombre d'EDS réalisés	2	96	dont 58 cas de Covid-19+
Prise en charge			
Nombre de cas parmi le personnel soignant	0	162	
Nombre de femmes enceintes	1	6	1 femme enceinte prise en charge à domicile à Dolisie
Nombre de cas évadés	0	2	



IV. MISE EN ŒUVRE DU PLAN DE RIPOSTE

LEADERSHIP ET COORDINATION

- Tenue des réunions quotidiennes de la coordination technique pour faire le point sur la mise en œuvre du plan national de riposte ;
- Tenue des réunions quotidiennes des coordinations départementales.

SURVEILLANCE EPIDEMIOLOGIQUE,

- Poursuite des contrôles aux points d'entrée des grandes localités ;
- Gestion des alertes au niveau du call center ;
- Investigation autour des cas suspects ;
- Poursuite des contrôles sanitaires des personnes aux points d'entrée dans les départements avec flashage de tous les passagers et remplissage des fiches de renseignements
- Organisation des prélèvements aux animaux domestiques des cas positifs ;
- Supervision des postes de contrôles sanitaires dans les départements.

LABORATOIRE ET RECHERCHE

- Analyse des échantillons dans l'ensemble des laboratoires.

PRISE EN CHARGE DES CAS

- Prise en charge des cas actifs (en cours de traitement) dans les départements.

SECURITE

- Surveillance et sanction sur le non port du masque sur les voies publiques, dans les marchés et transports en commun ;
- Contrôle du nombre de passagers dans les transports publics.

LOGISTIQUE

- Distribution permanente d'intrants aux commissions techniques ;
- Approvisionnement régulier des sites de prise en charge en médicaments pour le traitement des malades.



COMMUNICATION ET ENGAGEMENT COMMUNAUTAIRE

- Poursuite des campagnes de sensibilisation sur les mesures barrières ;
- Veille internet ;
- Poursuite de la sensibilisation de la population sur le port de masque et les mesures barrières dans les départements.

PREVENTION ET CONTRÔLE DES INFECTIONS

- Désinfection des administrations publiques et privées, des établissements scolaires et des ménages privés.

PRINCIPAUX DEFIS A RELEVER

- Réduction des délais entre les alertes, le prélèvement des échantillons, le rendu des résultats de laboratoire et la prise en charge ;
- Mobilisation des fonds pour la riposte à l'épidémie de Covid-19 ;
- Mobilisation des partenaires à soutenir les efforts du Gouvernement à la riposte au Covid- 19 ;
- Amélioration de la capacité d'accueil et de prise en charge des patients Covid-19 ;
- Identification des cas et suivi des contacts au niveau des barges des sociétés pétrolières à Pointe-Noire et dans le Kouilou.

PROCHAINES ETAPES

- Finalisation des travaux de réhabilitation des sites de prise en charge ;
- Acquisition des équipements de protection individuelle, de laboratoire et intrants ;
- Amélioration des conditions de mise en isolement et de suivi des cas suspects ;
- Renforcement de la surveillance épidémiologique aux points de contrôle des villes et villages ;
- Organisation de la campagne de dépistage à grande échelle.

Pour plus d'informations, contacter :

Le Centre des Opérations d'Urgences de Santé Publique (COUSP)

34 - 34



couspcg@gmail.com