



Unité*Travail*Progrès

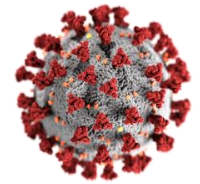
REPUBLIQUE DU CONGO

MINISTRE DE LA SANTE, DE LA POPULATION, DE LA PROMOTION DE LA FEMME ET DE L'INTEGRATION DE LA FEMME AU DEVELOPPEMENT

Centre des Opérations
d'Urgences de
Santé Publique

RIPOSTE À L'ÉPIDÉMIE DE COVID-19 AU CONGO

SITREP N° 85 DU 6 AOUT 2020



DATE DE NOTIFICATION DU 1 ^{ER} CAS	14 MARS 2020
PERIODE RAPPORTEE	5 août 2020
DATE DE PUBLICATION	6 AOUT 2020

I. FAITS SAILLANTS

- ✓ Séance de travail entre le Ministre de la communication et des médias avec les membres de la commission mobilisation sociale et communication sur les risques;
- ✓ Séance de travail avec les membres de l'amicale des parlementaires de la Cuvette-Ouest qui se sont engagés à soutenir les activités de sensibilisation dans leur département ;
- ✓ Mise en place d'un comité locale de riposte à Pokola sous la coordination du maire ;
- ✓ Mise en route d'une mission d'appui du comité technique sur la prise en charge des cas Covid-19 à Pokola dans la Sangha.

II. SITUATION EPIDEMIOLOGIQUE INTERNATIONALE AU 5 AOUT 2020

	CAS CONFIRMES	DERNIERES 24 HEURES	TOTAL DES DECES	DERNIERES 24 HEURES	LETALITE
Au monde	18 354 342	206 709	696 147	5 116	3,79%
En Afrique	982 172	10 238	21 141	665	2,15%
Afrique Centrale	50 683	275	1005	2	1,98%

III. SITUATION EPIDEMIOLOGIQUE AU CONGO AU 5 AOUT 2020

CAS CONFIRMES	CAS GUERIS	CAS RECONTAMINES	CAS DECES
3 664	1 605	2	58
DERNIERES 24 Heures	CAS ACTIFS	CAS IMPORTES	TAUX DE LETALITE
27	1 991	49	1,6%



Unité*Travail*Progrès

REPUBLIQUE DU CONGO

MINISTRE DE LA SANTE, DE LA POPULATION, DE LA PROMOTION DE LA FEMME ET DE L'INTEGRATION DE LA FEMME AU DEVELOPPEMENT

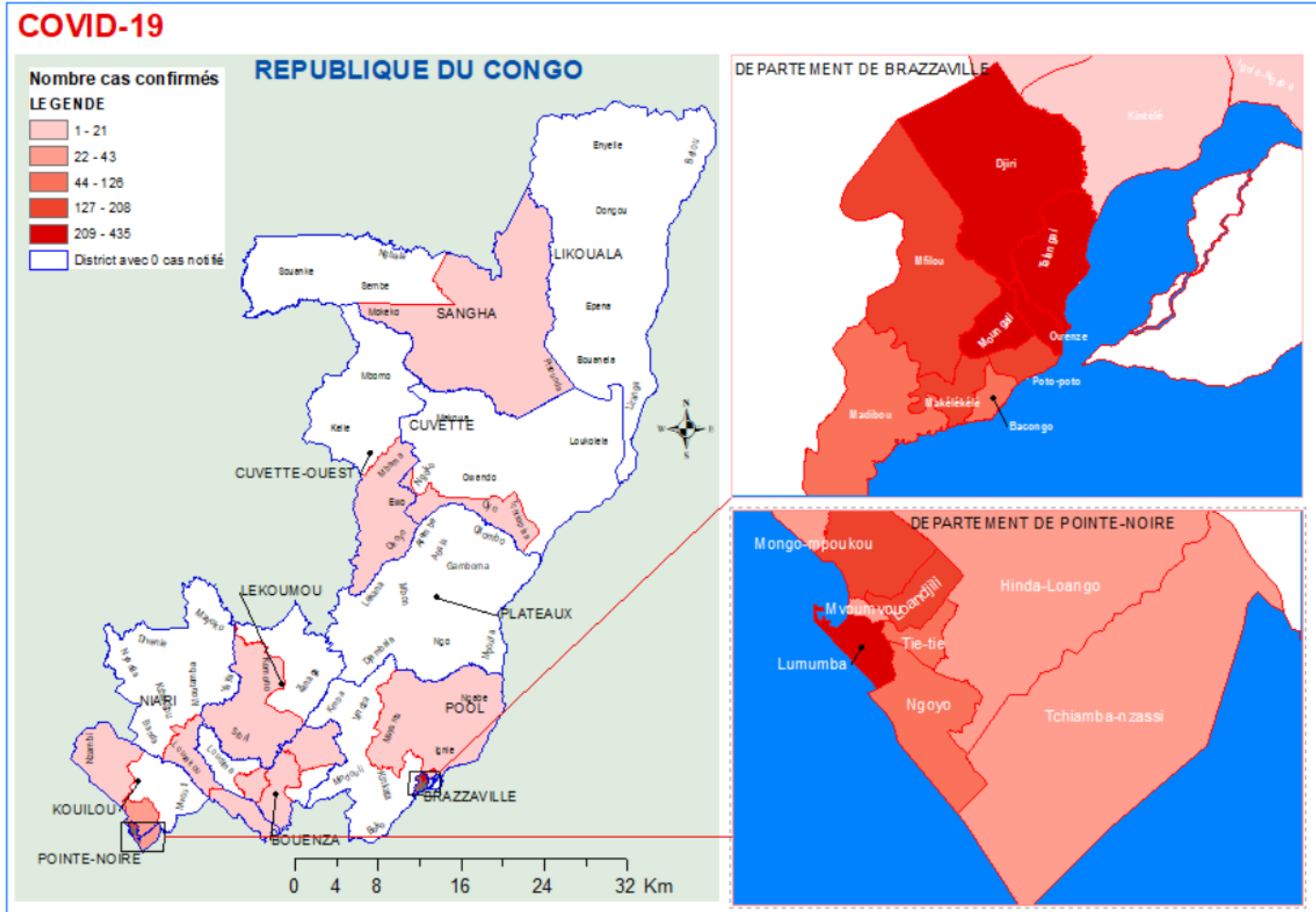


Figure 1 : Distribution des cas Covid-19 positifs par département et par district sanitaire au Congo, 2020



Unité*Travail*Progrès

REPUBLIQUE DU CONGO

MINISTRE DE LA SANTE, DE LA POPULATION, DE LA PROMOTION DE LA FEMME ET DE L'INTEGRATION DE LA FEMME AU DEVELOPPEMENT

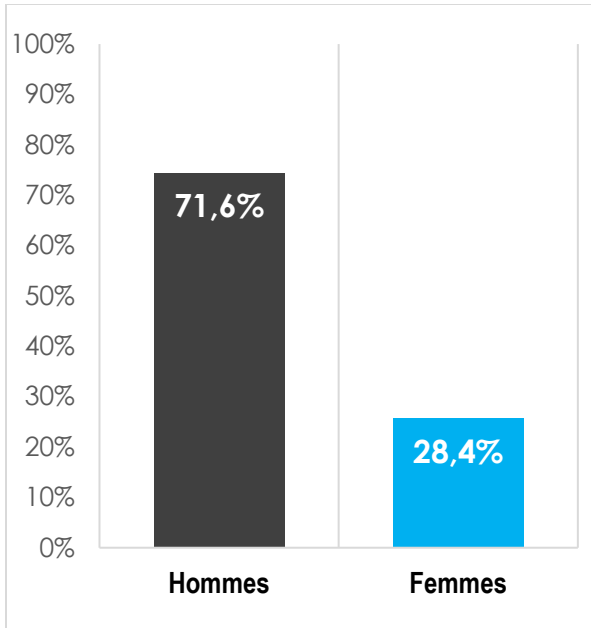


Figure 1 : répartition des cas positifs par sexe

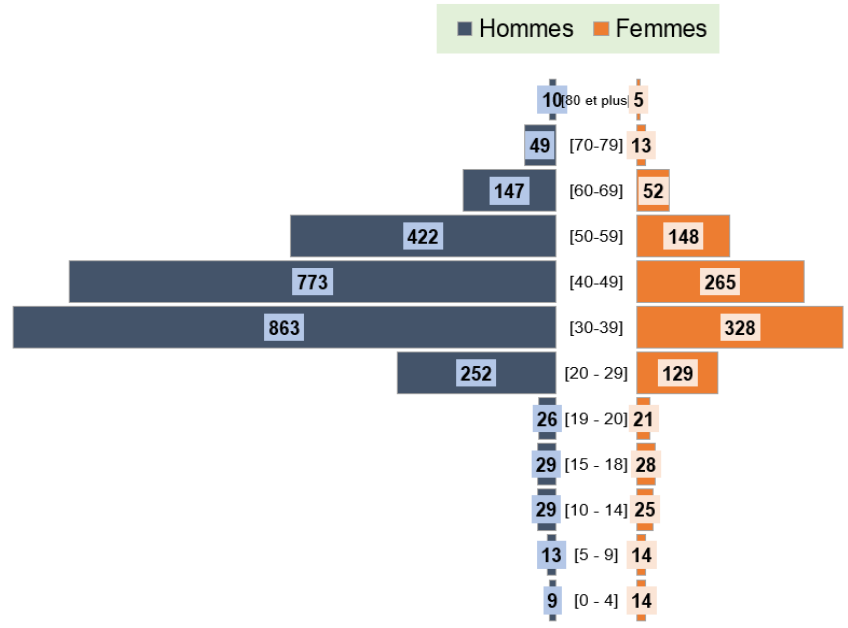


Figure 2 : Répartition des cas positifs par tranche d'âge et par sexe

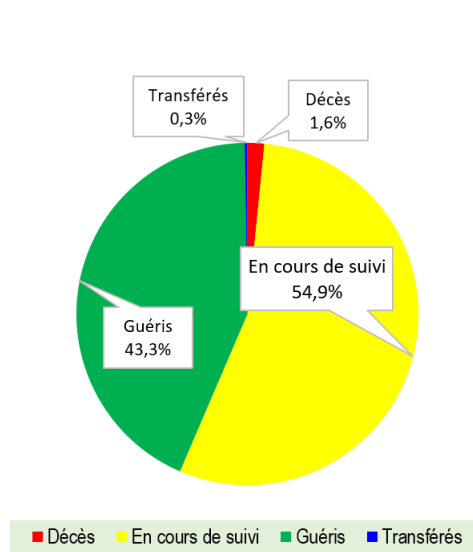


Figure 3 : Répartition des cas positifs en fonction de leur devenir

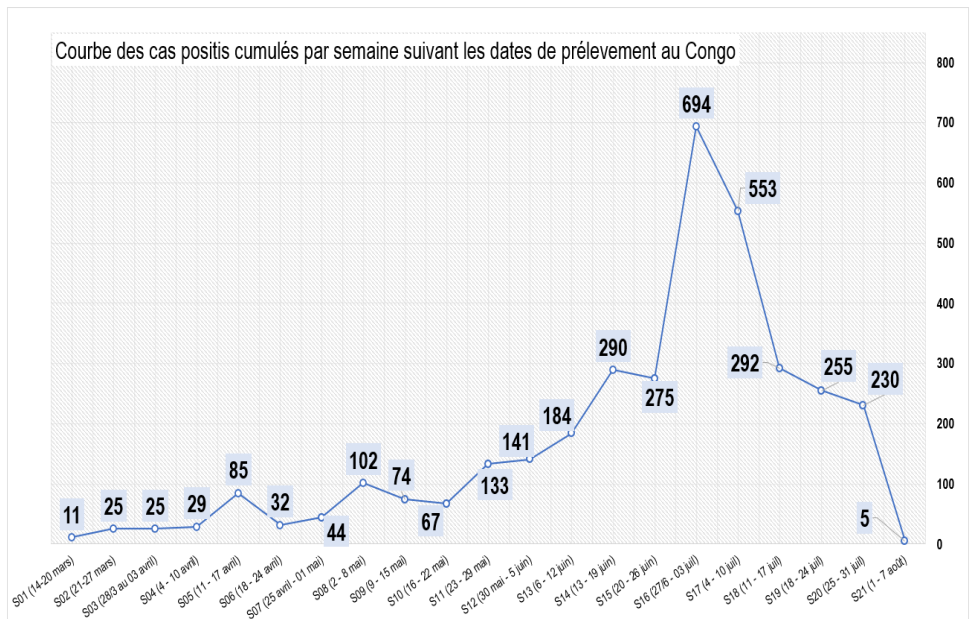


Figure 4 : Cumul hebdomadaire du nombre des cas confirmés de COVID-19 du 14 mars au 5 août 2020



Unité*Travail*Progrès

REPUBLIQUE DU CONGO

MINISTRE DE LA SANTE, DE LA POPULATION, DE LA PROMOTION DE LA FEMME ET DE L'INTEGRATION DE LA FEMME AU DEVELOPPEMENT

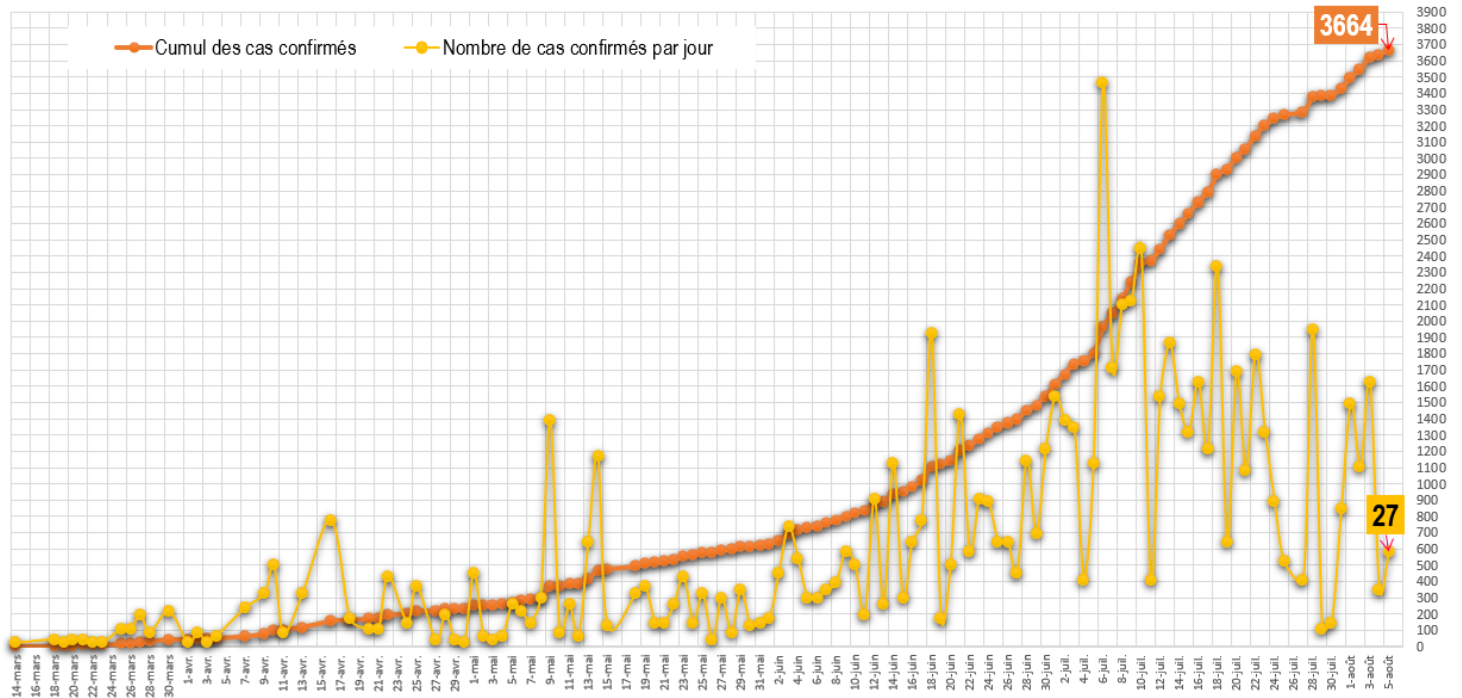


Figure 6 : Cumul journalier des cas confirmés de COVID-19 du 14 mars au 5 août 2020, Congo

Tableau 1:
Répartition
des cas
confirmés de
COVID-19 par
tranche d'âge
selon le
statut du
malade

Tranche d'âge	Statut				Total des cas
	Décédé	En cours de suivi	Guéris	Transféré	
[0 - 4]	0	15	8	0	23
[5 - 9]	0	14	13	0	27
[10 - 14]	0	32	22	0	54
[15 - 18]	0	35	22	0	57
[19 - 20]	0	28	19	0	47
[20 - 29]	0	213	168	0	381
[30-39]	1	645	541	4	1191
[40-49]	7	568	461	2	1038
[50-59]	16	309	243	2	570
[60-69]	20	108	70	1	199
[70-79]	10	19	32	1	62
[80 et plus]	4	5	6	0	15
Total général	58	1991	1605	10	3664

TABLEAU 2 : Répartition des cas confirmés de COVID-19 selon le sexe par département et district sanitaire au Congo du 14 mars au 5 août 2020

Département	District sanitaire	Cas confirmés		Cas actifs	Cas importés	Cas guéris		Décès		Cas transférés		Cas recontaminés		Masculin	Féminin
		Cumul	Dernières 24 H			Cumul		Cumul	Dernières 24 H	Cumul	Dernières 24 H	Cumul	Dernières 24 H		
Bouenza	Total	19	0	14	0	4	0	1	0	0	0	0	0	15	4
	Nkayi-Kayes	17	0	13	0	3	0	1	0	0	0	0	0	14	3
	Madingou	1	0	0	0	1	0	0	0	0	0	0	0	0	1
	Mouyondzi	1	0	1	0	0	0	0	0	0	0	0	0	1	0
Brazzaville	Total	2367	0	1430	33	899	0	29	0	9	0	0	0	1611	756
	Bacongo	116	0	73	5	42	0	1	0	0	0	0	0	81	35
	Djiri	307	0	196	5	105	0	4	0	2	0	0	0	202	105
	Madibou	112	0	85	2	25	0	1	0	1	0	0	0	67	45
	Makélékélé	203	0	132	0	69	0	2	0	0	0	0	0	142	61
	Mfilou	179	0	123	0	56	0	0	0	0	0	0	0	128	51
	Moungali	408	0	223	1	184	0	1	0	0	0	0	0	264	144
	Ouenze	346	0	216	8	122	0	8	0	0	0	0	0	231	115
	Poto-poto	205	0	120	5	78	0	1	0	6	0	0	0	136	69
	Talangai	491	0	262	7	218	0	11	0	0	0	0	0	360	131
Cuvette	Total	5	0	4	0	1	0	0	0	0	0	0	0	3	2
	Oyo- Alima	5	0	4	0	1	0	0	0	0	0	0	0	3	2
Cuvette-Ouest	Total	12	0	8	0	4	4	0	0	0	0	0	0	10	2
	Ewo	12	0	8	0	4	4	0	0	0	0	0	0	10	2
Kouilou	Total	50	0	41	0	9	0	0	0	0	0	0	0	27	23
	Hinda-Loango	33	0	24	0	9	0	0	0	0	0	0	0	18	15
	Madingo Kayes- Nzambi	17	0	17	0	0	0	0	0	0	0	0	0	9	8
Lékoumou	Total	6	0	6	0	0	0	0	0	0	0	0	0	6	0
	Sibiti	6	0	6	0	0	0	0	0	0	0	0	0	6	0
Niari	Total	40	0	39	0	0	0	1	0	0	0	0	0	23	17
	Dolisie	34	0	33	0	0	0	1	0	0	0	0	0	18	16
	Kimongo	6	0	6	0	0	0	0	0	0	0	0	0	5	1

TABLEAU 2 (suite) : Répartition des cas confirmés de COVID-19 selon le sexe par département et district sanitaire au Congo du 14 mars au 5 août 2020

Département	District sanitaire	Cas confirmés		Cas actifs	Cas importés	Cas guéris		Décès		Cas transférés		Cas recontaminés		Masculin	Féminin
		Cumul	Dernières 24 H			Cumul	Dernières 24 H	Cumul	Dernières 24 H	Cumul	Dernières 24 H	Cumul	Dernières 24 H		
Pointe-Noire	Total	1095	27	387	15	680	16	27	0	1	0	2	0	871	224
	Loandjili	189	2	69	2	115	3	4	0	1	0	0	0	150	39
	Lumumba	328	11	145	8	173	3	10	0	0	0	0	0	258	70
	Mongo-Mpoukou	252	5	78	5	167	7	7	0	0	0	0	0	198	54
	Mvoumvou	49	0	19	0	28	1	2	0	0	0	0	0	33	16
	Ngoyo	148	5	51	0	96	2	1	0	0	0	0	0	128	20
	Tchiamba-Nzassi	43	0	0	0	42	0	1	0	0	0	2	0	34	9
	Tie-tie	86	4	25	0	59	0	2	0	0	0	0	0	70	16
Pool	Total	18	0	11	1	7	0	0	0	0	0	0	0	14	4
	Ignié-Ngabé	3	0	1	1	2	0	0	0	0	0	0	0	3	0
	Kintélé	15	0	10	0	5	0	0	0	0	0	0	0	11	4
Sangha	Total	52	0	51	0	1	0	0	0	0	0	0	0	42	10
	Ouessou	52	0	51	0	1	0	0	0	0	0	0	0	42	10
Plateaux		0	0	0	0	0	0	0	0	0	0	0	0	0	0
Likouala		0	0	0	0	0	0	0	0	0	0	0	0	0	0
CONGO		3 664	27	1 991	49	1 605	20	58	0	10	0	2	0	2 622	1 042

**TABLEAU 2 : Indicateurs de surveillance et de prise en charge des cas de COVID-19 du 14 mars
au 5 août 2020**

Indicateurs	Dans les 24heures	Cumul depuis le 14 mars	Observations
SURVEILLANCE EPIDEMIOLOGIQUE			
Nombre d'alertes	8	2 569	
Nombre de contacts	12	2 892	
Nombre de contacts suivis	184	2 865	
Nombre de cas suspects	2	1 605	
Nombre de prélèvements	112	24 849	
Nombre d'EIR fonctionnelles	47	59	Brazzaville : 17 ; Pointe-Noire : 8 ; Cuvette : 4 ; Kouilou : 4 ; Pool : 3 ; Plateaux 4 ; Likouala : 8 ; Sangha : 1 ; Bouenza : 7.
Nombre d'interventions réalisées par les équipes d'intervention rapide (EIR)	48	3 853	Interventions liées aux prélèvements, aux transferts et aux supervisions des DS/DDS
Nombre de passagers en quarantaine	0	1 485	
LABORATOIRE			
Nombre de tests réalisés	341	23 393	
Nombre de tests positifs	27	3 664	
Nombre de tests négatifs	314	19 729	
PCI			
Nombre d'EDS réalisés	0	96	dont 58 cas de Covid-19+
Prise en charge			
Nombre de cas parmi le personnel soignant	0	162	
Nombre de femmes enceintes	0	6	1 femme enceinte prise en charge à domicile à Dolisie
Nombre de cas évadés	0	2	

IV. MISE EN ŒUVRE DU PLAN DE RIPOSTE

LEADERSHIP ET COORDINATION

- Tenue des réunions quotidiennes de la coordination technique pour faire le point sur la mise en œuvre du plan national de riposte ;
- Participation des membres du comité technique de riposte à la réunion de la TASK FORCE ;
- Mission de supervision de la prise en charge a été effectuée dans le département de Pointe-Noire ;
- Mission d'ajustement des listes du personnel impliqué dans la riposte dans les départements sud du pays.

SURVEILLANCE EPIDEMIOLOGIQUE, POINTS

- Poursuite des contrôles aux points d'entrée des grandes localités ;
- Gestion des alertes au niveau du call center ;
- Investigation autour des cas suspects ;
- Poursuite des contrôles sanitaires des personnes aux points d'entrée dans les départements avec flashage de tous les passagers et remplissage des fiches de renseignements
- Organisation des prélèvements aux animaux domestiques des cas positifs ;
- Supervision des postes de contrôles sanitaires dans les départements.

LABORATOIRE ET RECHERCHE

- Réalisation de 1 628 tests par PCR ont été réalisés du 30 juillet au 06 août 2020.

PRISE EN CHARGE DES CAS

- Mise en route d'une mission d'appui du comité technique national pour la prise en charge des patients COVID-19 à Pokola dans la Sangha ;
- Mission de supervision de la prise en charge a été effectué dans le département de Pointe-Noire ;
-

SECURITE

- Application de la mesure du port obligatoire et correct du masque dans les lieux publics ouverts et fermés (voies publiques, marchés et transports en commun) ;
- Contrôle du nombre de passagers dans les transports publics.
- Poursuite de la sécurisation des sites

LOGISTIQUE

- Financement d'un vol spécial, cargo d'Ethiopian airlines pour rapatrier d'ici la fin d'août un lot d'intrants en provenance de la Chine ;
- Approvisionnement des structures en intrants.



COMMUNICATION ET ENGAGEMENT COMMUNAUTAIRE

- Poursuite des campagnes de sensibilisation sur les mesures barrières ;
- Veille internet ;
- Poursuite de la sensibilisation de la population sur le port de masque et les mesures barrières dans les départements.

PREVENTION ET CONTRÔLE DES INFECTIONS

- Désinfection des administrations publiques et privées, des établissements scolaires et des ménages privés.

PRINCIPAUX DEFIS A RELEVER

- Réduction des délais entre les alertes, le prélèvement des échantillons, le rendu des résultats de laboratoire et la prise en charge ;
- Mobilisation des fonds pour la riposte à l'épidémie de Covid-19 ;
- Mobilisation des partenaires à soutenir les efforts du Gouvernement à la riposte au Covid- 19 ;
- Amélioration de la capacité d'accueil et de prise en charge des patients Covid-19 ;
- Identification des cas et suivi des contacts au niveau des barges des sociétés pétrolières à Pointe-Noire et dans le Kouilou.

PROCHAINES ETAPES

- Finalisation des travaux de réhabilitation des sites de prise en charge ;
- Acquisition des équipements de protection individuelle, de laboratoire et intrants ;
- Amélioration des conditions de mise en isolement et de suivi des cas suspects ;
- Renforcement de la surveillance épidémiologique aux points de contrôle des villes et villages ;
- Organisation de la campagne de dépistage à grande échelle.

- mission d'ajustement des listes du personnel impliqué dans la riposte dans les départements sud du pays ;
- tenue quotidienne des réunions du comité technique de riposte.

Pour plus d'informations, contacter :

Le Centre des Opérations d'Urgences de Santé Publique (COUSP)

34 - 34



couspcg@gmail.com