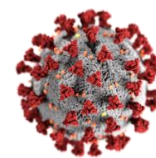


RIPOSTE À L'ÉPIDÉMIE DE COVID-19 AU CONGO

SITREP N° 91 DU 3 SEPTEMBRE 2020



DATE DE NOTIFICATION DU 1 ^{ER} CAS	14 MARS 2020
PERIODE RAPPORTEE	31 août au 2 septembre 2020
DATE DE PUBLICATION	3 SEPTEMBRE 2020

I. FAITS SAILLANTS

- ✓ Visite de l'unité de gestion des produits et matériels de lutte contre la pandémie COVID-19, par la Ministre en charge de la santé, Présidente du Comité Technique et le Ministre en charge de la défense, le 1^{er} septembre 2020 ;
- ✓ Réunion de la Task Force du 1^{er} septembre 2020 ;
- ✓ Mise en service de la plateforme numérique de collecte, de gestion et de rendu des résultats de tests Covid-19 sur le site : www.lnsp-cg.org ;
- ✓ Ouverture du site de prise en charge de l'hôpital de l'Amitié sino-congolaise de Mfilou ;
- ✓ Evaluation de l'appui de l'OMS à la riposte au niveau départemental.

I. SITUATION EPIDEMIOLOGIQUE AU CONGO AU 2 SEPTEMBRE 2020

CAS CONFIRMES	CAS GUERIS	CAS SUSPECTS DECEDES	DECES COVID-19	
4 856	3 882*	31	82	
NOUVEAUX CAS	CAS ACTIFS	IMPORTES	TRANSFERES	TAUX DE LETALITE
228**	786	49	10	1,7%

* 132 cas guéris après actualisation des données de Pointe-Noire (du 08 août au 1^{er} septembre 2020);

** Nouveaux cas du 13 - 30 août (221 cas) et du 31 août au 2 septembre (07 cas).

TABLEAU 1 : Répartition mensuelle des cas confirmés de COVID-19

Mois	Tests réalisés	Personnes contaminées	Personnes guéries	Personnes décédées	Cas actifs	En attente de PEC	% des cas actifs sur les cas confirmés
Mars	ND	43*	37	3	0	-	0
Avril	1 309	189	180	9	0	-	0
Mai	1 783	396	382	14	0	-	0
Juin	4 761	985	951	27	0	-	0
Juillet	8 603	2 176	2 141	20	14	-	0,6
Août	8 869	1 060	191	9	772	89	72,8
Septembre	433	7	0	0	0	7	100,0
Total	25 758	4 856	3 882	82	786	96	16,2

* Dont trois perdus de vue.



Unité*Travail*Progrès

REPUBLIQUE DU CONGO

MINISTERE DE LA SANTE, DE LA POPULATION, DE LA PROMOTION DE LA FEMME ET DE L'INTEGRATION DE LA FEMME AU DEVELOPPEMENT



COVID-19

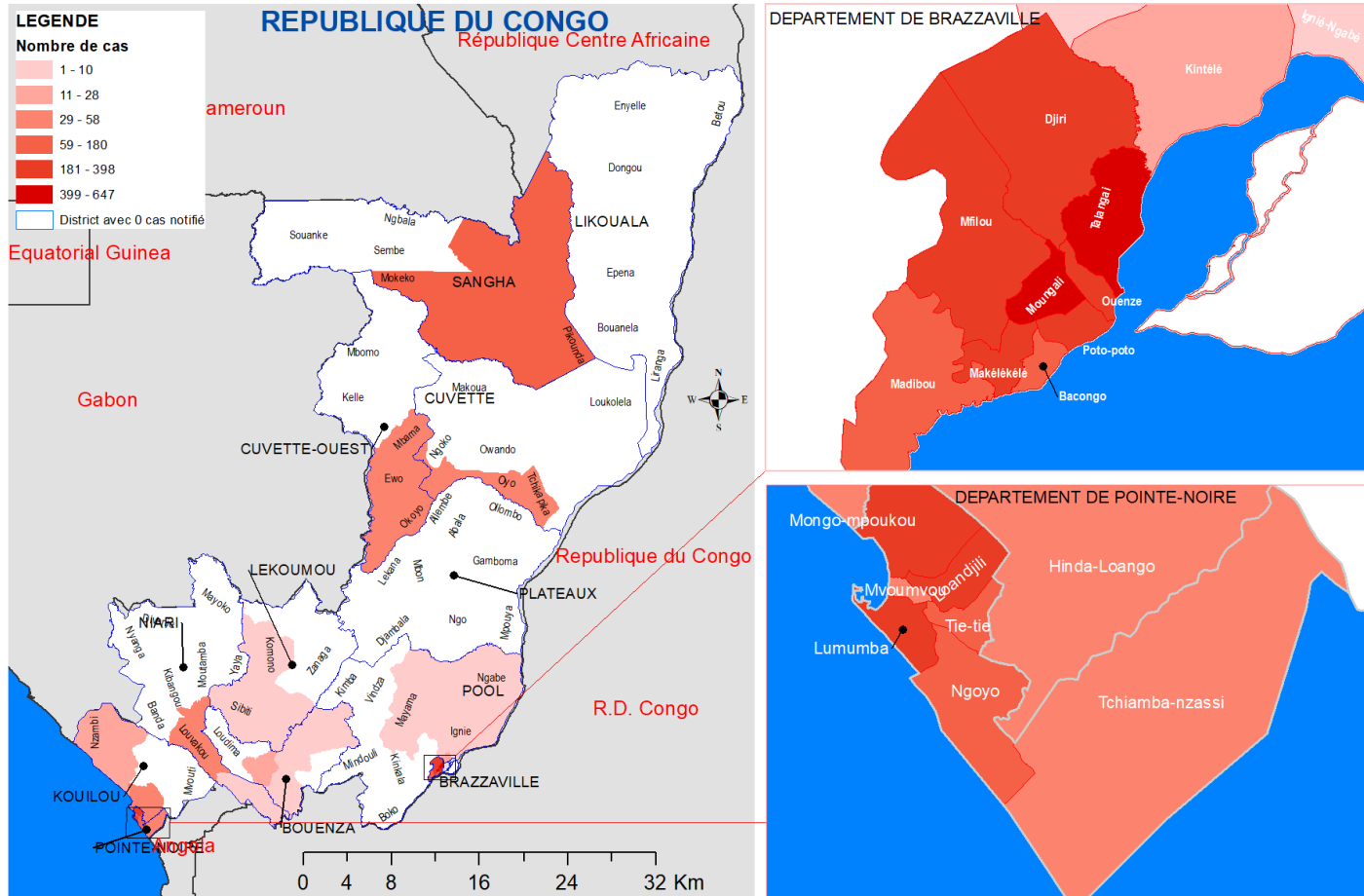


Figure 1 : Distribution des cas Covid-19 positifs par districts sanitaires ayant enregistré les cas des covid-19 au Congo, du 14 mars au 2 septembre 2020



Unité*Travail*Progrès

REPUBLIQUE DU CONGO

MINISTRE DE LA SANTE, DE LA POPULATION, DE LA PROMOTION DE LA FEMME ET DE L'INTEGRATION DE LA FEMME AU DEVELOPPEMENT

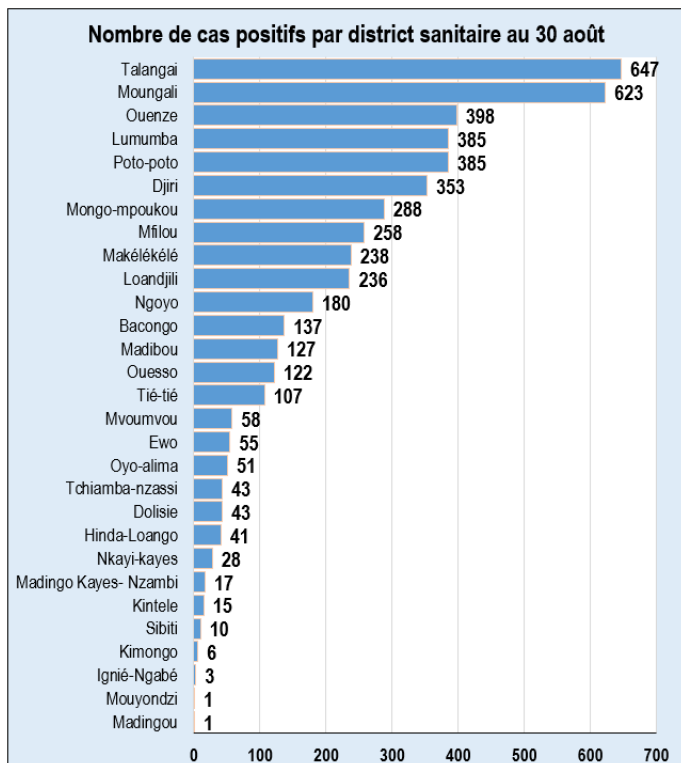


Figure 2 : Répartition des cas positifs par district sanitaire

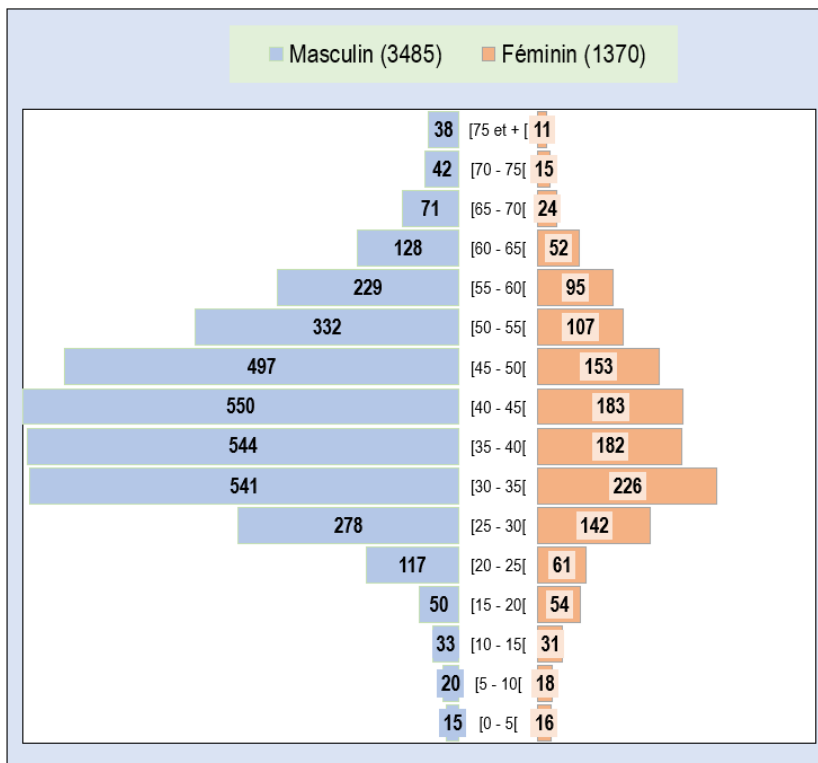


Figure 3 : Répartition des cas positifs par tranche d'âge et par sexe

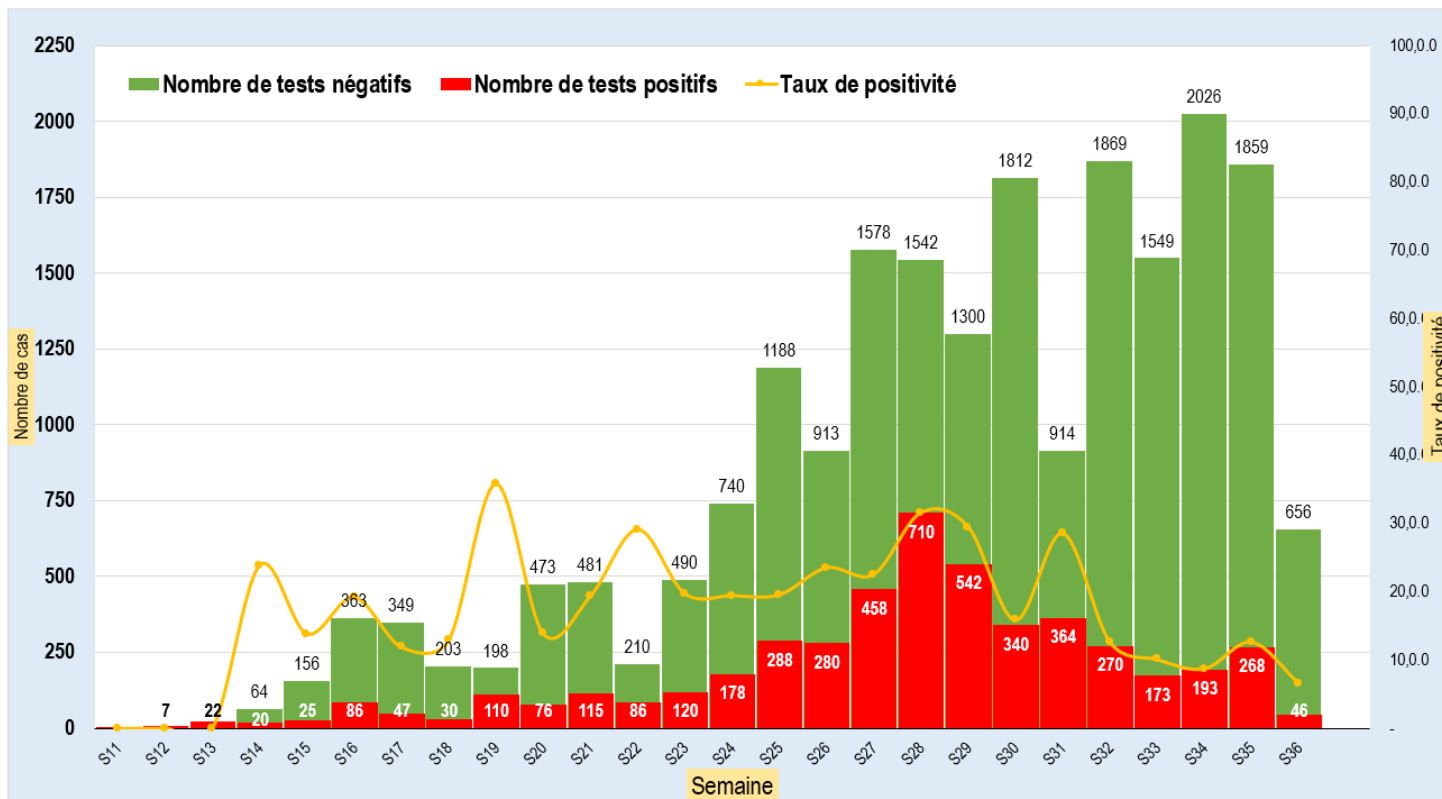


Figure 4 : Evolution par semaine épidémiologique du taux de positivité



REPUBLIQUE DU CONGO

MINISTRE DE LA SANTE, DE LA POPULATION, DE LA PROMOTION DE LA FEMME ET DE L'INTEGRATION DE LA FEMME AU DEVELOPPEMENT



Unité*Travail*Progrès

Comme le montre la figure 4, le taux de positivité au cours du mois d'août (S32 à S35) est de 11%. Le taux de positivité le plus élevé (22%) a été enregistré au mois de mai 2020 (S18 à S22). A la semaine 36, le taux de positivité est de 7%.

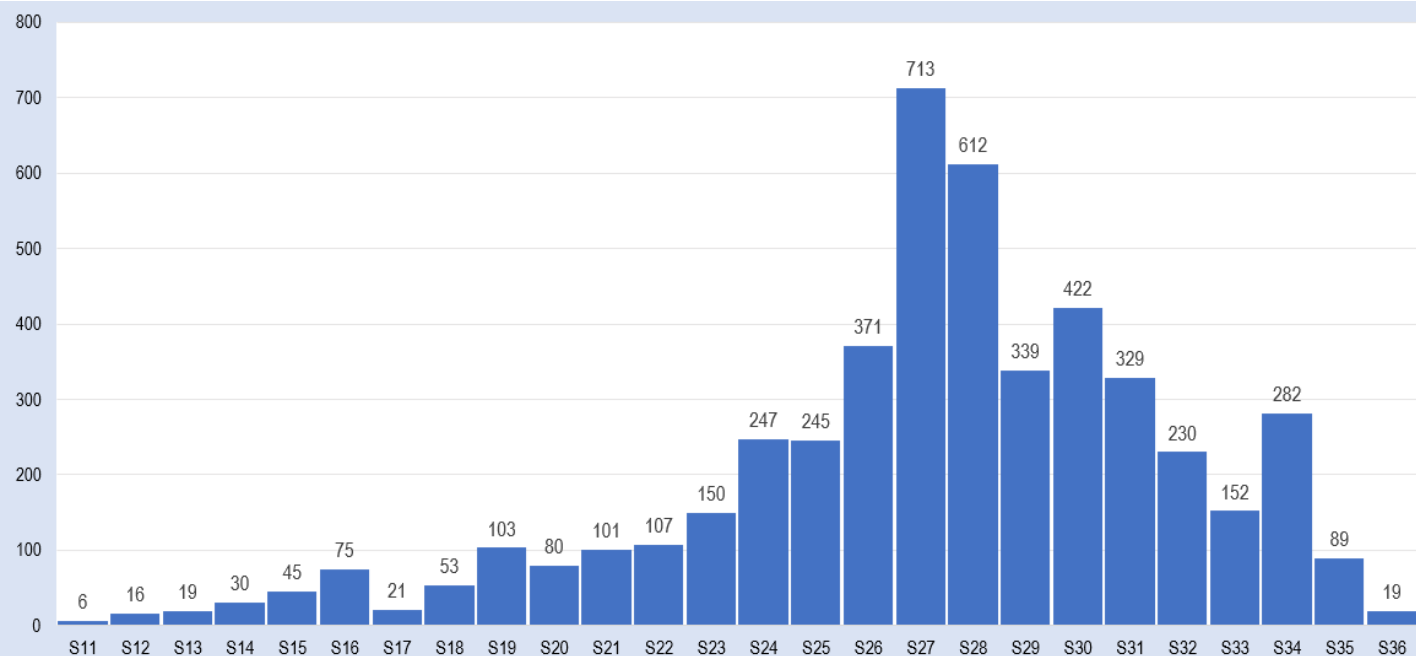


Figure 5 : Evolution des cas confirmés de Covid-19 au Congo par semaine épidémiologique selon les dates de prélèvement ou d'apparition des symptômes du 14 mars au 2 septembre 2020.

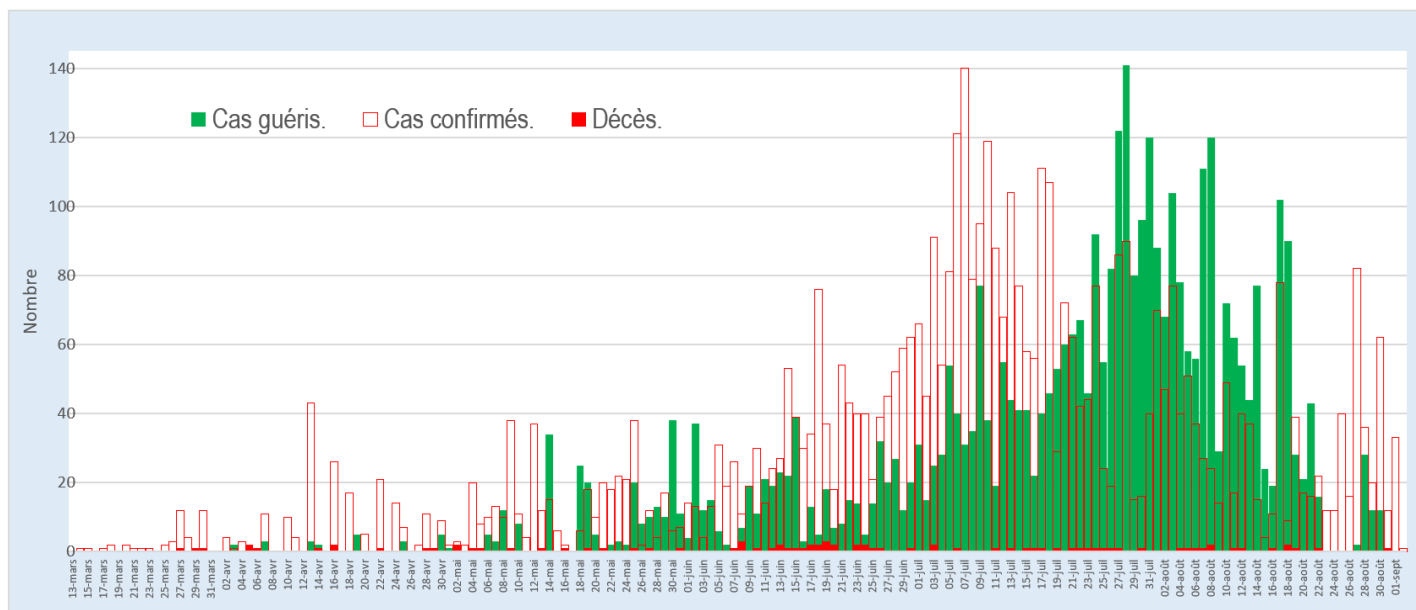


Figure 6 : Evolution journalière des cas de Covid-19 au Congo du 14 mars au 2 septembre 2020

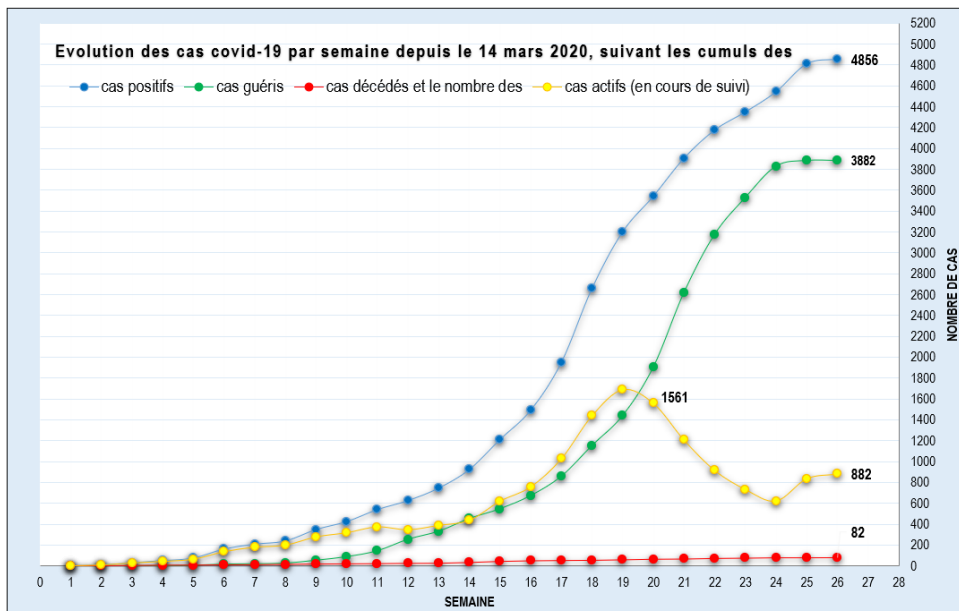
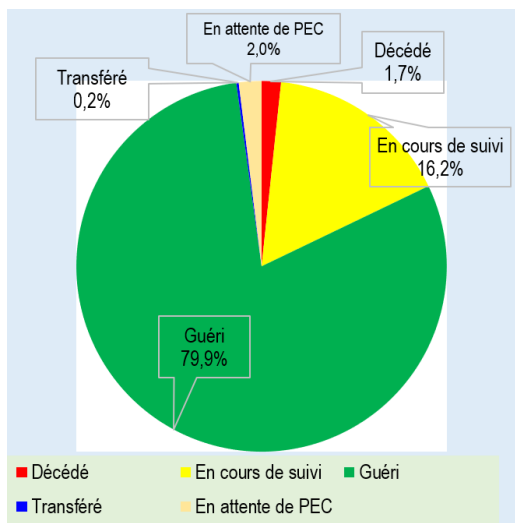


Figure 7 : Répartition des cas positifs en fonction de leur devenir

Figure 8 : Courbe des cas covid-19 au 2 septembre 2020, au Congo par semaine

Note : Sur la figure n°8, la semaine n° 1 correspond à la semaine épidémiologique n°11. L'évolution décroissante du nombre de cas actifs à partir de la 29^{ème} semaine épidémiologique suggère une baisse de la pression sur les services de santé.

Tableau 2 : Répartition des cas confirmés de COVID-19 par tranche d'âge selon le statut du malade

Tranche d'âge	Statut					Total des cas
	Décédés	En cours de suivi	Guéris	Transférés	En attente de PEC	
[0 - 5[0	1	26	0	5	32
[5 - 10[0	6	32	0	0	38
[10 - 15[0	6	58	0	1	65
[15 - 20[1	19	83	0	2	105
[20 - 25[1	22	153	0	0	176
[25 - 30[1	61	358	1	9	430
[30 - 35[4	158	595	3	20	780
[35 - 40[3	104	596	2	12	717
[40 - 45[13	108	598	0	17	736
[45 - 50[7	100	526	0	0	633
[50 - 55[8	57	358	0	16	439
[55 - 60[11	65	237	2	9	324
[60 - 65[10	46	120	1	3	180
[65 - 70[11	20	62	0	2	95
[70 - 75[2	7	47	1	0	57
[75 et + [10	6	33	0	0	49
Total général	82	786	3 882	10	96	4 856

TABLEAU 3 : Répartition des cas confirmés de COVID-19 selon le sexe par département et district sanitaire au Congo du 14 mars au 2 septembre 2020

Département	District sanitaire	Cumul des cas confirmés	Cas actifs et attente de PEC	Cas importés	Cumul des cas guéris	Cumul des décès dus au Covid-19	Masculin	Féminin
Bouenza	Total	30	11	0	18	1	25	5
	Nkayi- Kayes	28	11	0	16	1	24	4
	Madingou	1	0	0	1	0	0	1
	Mouyondzi	1	0	0	1	0	1	0
Brazzaville	Total	3 166	524	33	2 580	53	2 133	1 033
	Bacongo	137	17	5	119	1	91	46
	Djiri	353	51	5	297	3	230	123
	Madibou	127	14	2	111	1	77	50
	Makélékélé	238	27	0	209	2	162	76
	Mfilou	258	54	0	202	2	174	84
	Moungali	623	122	1	486	15	411	212
	Ouenze	398	53	8	335	10	262	136
	Poto-poto	385	84	5	290	5	258	127
	Talangi	647	102	7	531	14	468	179
Cuvette	Total	51	46	0	5	0	39	12
	Oyo- Alima	51	46	0	5	0	39	12
Cuvette-Ouest	Total	55	45	0	10	0	53	2
	Ewo	55	45	0	10	0	53	2
Kouilou	Total	58	7	0	50	1	34	24
	Hinda-Loango	41	7	0	33	1	25	16
	Madingo Kayes- Nzambi	17	0	0	17	0	9	8
Lékoumou	Total	10	4	0	6	0	10	0
	Sibiti	10	4	0	6	0	10	0
Niari	Total	49	9	0	39	1	26	23
	Dolisie	43	9	0	33	1	21	22
	Kimongo	6	0	0	6	0	5	1

TABLEAU 3 (suite) : Répartition des cas confirmés de COVID-19 selon le sexe par département et district sanitaire au Congo du 14 mars au 2 septembre 2020

Département	District sanitaire	Cumul des cas confirmés	Cas actifs et attente de PEC	Cas importés	Cumul des cas guéris	Cumul des décès dus au Covid-19	Masculin	Féminin
Pointe-Noire	Total	1 297	115	15	1 155	26	1 050	247
	Loandjili	236	15	2	215	5	193	43
	Lumumba	385	44	8	333	8	307	78
	Mongo-Mpoukou	288	19	5	262	7	231	57
	Mvoumvou	58	6	0	50	2	40	18
	Ngoyo	180	19	0	160	1	156	24
	Tchiamba-Nzassi	43	0	0	42	1	34	9
	Tie-tie	107	12	0	93	2	89	18
Pool	Total	18	1	1	17	0	14	4
	Ignié-Ngabé	3	0	1	3	0	3	0
	Kintélé	15	1	0	14	0	11	4
Sangha	Total	122	120	0	2	0	101	21
	Ouessou	122	120	0	2	0	101	21
Plateaux		0	0	0	0	0	0	0
Likouala		0	0	0	0	0	0	0
CONGO		4 856	882	49	3 882	82	3 485	1 371

TABLEAU 5 : Indicateurs de surveillance et de prise en charge des cas de COVID-19 du 14 mars au 2 septembre 2020

Indicateurs	Dans les 3 derniers jours	Cumul depuis le 14 mars	Observations
SURVEILLANCE EPIDEMIOLOGIQUE			
Nombre d'alertes	7	2 768	
Nombre de contacts	26	3 044	
Nombre de contacts suivis	110	3 017	
Nombre de cas suspects	3	1 665	
Nombre de prélèvements	173	31 289	30 720 par EIR et 569 par des hôpitaux, après ajustement des données.
Nombre d'EIR fonctionnelles	24	59	Brazzaville : 17; Pointe-Noire: 8; Cuvette: 4; Cuvette-Ouest=3; Kouilou: 4; Pool: 3; Plateaux= 4; Likouala: 8; Sangha: 1; Bouenza: 7.
Nombre d'interventions réalisées par les équipes d'intervention rapide (EIR)	24	4 496	Interventions liées aux prélèvements, aux transferts et aux supervisions des DS/DDS
Nombre de passagers en quarantaine	0	1 494	
LABORATOIRE			
Nombre de tests réalisés	1 636	31 289	
Nombre de tests positifs	228	4 856	
Nombre de tests négatifs	1 408	26 433	
PCI			
Nombre d'EDS Covid-19 réalisés	1	82	
Prise en charge			
Nombre de cas parmi le personnel soignant	0	191	
Nombre de femmes enceintes	0	6	
Nombre de cas évadés	0	2	

IV. MISE EN ŒUVRE DU PLAN DE RIPOSTE

LEADERSHIP ET COORDINATION

- Tenue quotidienne des réunions du comité technique de riposte ;
- Travaux de préparation des activités de dépistage des voyageurs en lien avec la réouverture des frontières ;
- Mobilisation des ressources pour la riposte.

LABORATOIRE ET RECHERCHE

- Identification des besoins en intrants de laboratoire ;
- Elaboration du plan de distribution de 12 appareils PCR rapides (IPONATIC).

SECURITE

- Finalisation du projet d'arrêté portant organisation, fonctionnement de la commission sécurité
- Accentuation des mesures sécuritaires.

COMMUNICATION ET ENGAGEMENT COMMUNAUTAIRE

- Veille internet ;
- Poursuite de la sensibilisation sur les mesures barrières au marché central de Sibiti par les crieurs publics et à l'aide d'un baffle.

PREVENTION ET CONTRÔLE DES INFECTIONS

- Désinfection des administrations publiques et privées, des établissements scolaires et des ménages privés.

SURVEILLANCE EPIDEMIOLOGIQUE

- Renforcement du dispositif de contrôle sanitaire au point d'entrée de l'aéroport de Brazzaville ;
- Mise en service des caméras thermiques aux points d'entrée aéroportuaires ;
- Mise en place des sites de prélèvement à de Brazzaville.

PRISE EN CHARGE DES CAS

- Mission d'appui de la prise en charge dans le département de la Likouala : 335 prélèvements réalisés.

LOGISTIQUE

- Finalisation du plan de distribution partielle de la commande en provenance de Chine (intrants et appareil de laboratoire, consommables de réanimation et médicaments) pour les 12 départements et tous les sites de prise en charge ;
- Réception le 30 août 2020 de la commande de 20 000 intrants de laboratoire en provenance du Kenya ;

PRINCIPAUX DEFIS A RELEVER

- Réduction des délais entre les alertes, le prélèvement des échantillons, le rendu des résultats de laboratoire et la prise en charge ;
- Mobilisation des fonds pour la riposte à l'épidémie de Covid-19 ;
- Amélioration de la capacité d'accueil et de prise en charge des patients Covid-19 ;

PROCHAINES ETAPES

- Finalisation des travaux de réhabilitation des sites de prise en charge ;
- Acquisition des équipements de protection individuelle, de laboratoire et intrants ;
- Amélioration des conditions de mise en isolement et de suivi des cas suspects ;
- Renforcement de la surveillance épidémiologique aux points de contrôle des villes et villages.

Pour plus d'informations, contacter :

Le Centre des Opérations d'Urgences de Santé Publique (COUSP)

 **34 - 34**



couspcg@gmail.com