

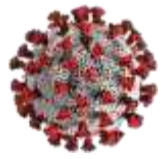


Unité*Travail*Progrès



RIPOSTE À L'ÉPIDÉMIE DE COVID-19 AU CONGO

SITREP N° 176 DU 07 SEPTEMBRE 2021



DATE DE NOTIFICATION DU 1 ^{er} CAS	14 MARS 2020
PERIODE RAPPORTEE	Du 03 AU 06 SEPTEMBRE 2021
DATE DE PUBLICATION	07 SEPTEMBRE 2021

I. FAITS SAILLANTS

- Réalisation de **2 627** tests RT-PCR au cours des quatre derniers jours dont **1 807** à Brazzaville, **815** à Pointe-Noire et **5** dans le Kouilou ;
- Enregistrement de **65** nouveaux cas confirmés de COVID-19 dont **52 (80,0%)** à Brazzaville et **13 (20,0%)** à Pointe-Noire ;
- Aucun décès n'a été enregistré au cours des quatre derniers jours ;

II. SITUATION EPIDEMIOLOGIQUE AU CONGO AU 06 SEPTEMBRE 2021

NOMBRE DE PERSONNES TESTEES		CAS CONFIRMES	CAS GUERIS	CAS ACTIFS	DECES
216 908		13 766	13 136	428	183
NOUVEAUX CAS	CAS IMPORTES	CAS TRANSFERES		TAUX DE LETALITE	
65	50	19		1,3%	
TOTAL DE DOSES ADMINISTREES	SINOPHARM	SPUTNIK V	SPUTNIK LIGHT	JOHNSON JOHNSON (Uni dose)	
309 575	243 218	22 917	41 498	1 942	



1. Situation de l'épidémie dans la période du 03 au 06 septembre 2021

Du 03 au 06 septembre 2021, **2 627** personnes ont été dépistées dans les départements de Brazzaville, Pointe-Noire et Kouilou. Au total, **65** résultats se sont révélés positifs, soit un taux de positivité de **2,5%**. L'analyse selon le sexe des **65** cas confirmés montre que **43 (66,1%)** concernent les hommes et **22 (33,9%)** les femmes. Globalement, depuis le début de l'épidémie, l'incidence de la maladie est plus importante chez les hommes que chez les femmes.

2. Situation globale de l'épidémie au Congo

Du 14 mars 2020 au 06 septembre 2021, **216 908** tests RT-PCR et antigéniques ont été réalisés pour un total de **13 766** cas confirmés de COVID-19.

La courbe épidémique (figure 1) illustre l'évolution hebdomadaire de l'incidence de la maladie qui diminue de semaine en semaine en dépit des quelques oscillations observées.

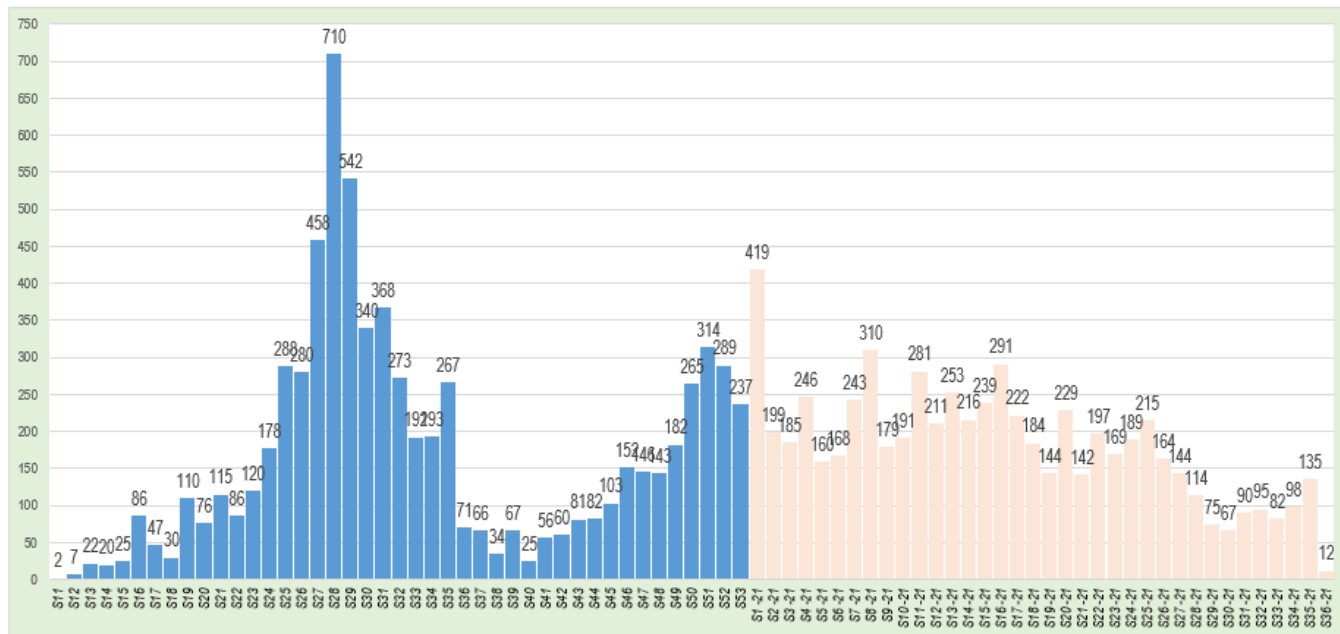


Figure 1: Courbe épidémique des cas confirmés de COVID-19 du 14 mars 2020 au 06 septembre 2021



Unité*Travail*Progrès

La figure 2 ci-dessous montre l'évolution hebdomadaire du taux de positivité au niveau national depuis la 13^{ème} semaine épidémiologique de 2020. Il est à noter que depuis la 22^{ème} semaine épidémiologique de l'année 2021, la tendance baissière de la transmission de l'infection se poursuit.

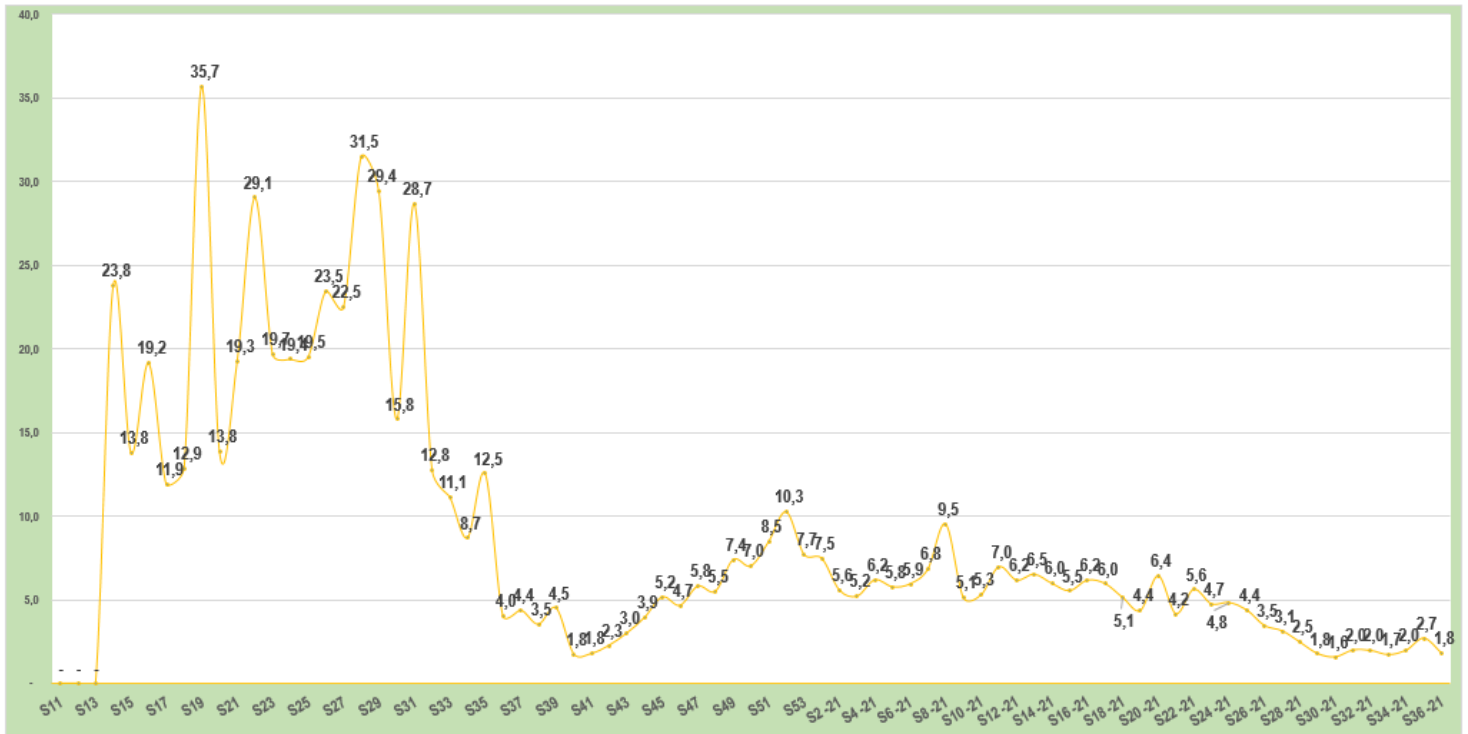


Figure 2 : Evolution du taux de positivité de COVID-19 depuis la 13^{ème} semaine épidémiologique de 2020.

La figure 3 ci-dessous montre l'évolution du taux de positivité par semaine épidémiologique dans les deux épicentres de la COVID-19 en République du Congo (Brazzaville et Pointe-Noire). Globalement, Brazzaville enregistre des taux de positivité supérieurs à ceux de Pointe-Noire en dépit de quelques tendances inverses selon les semaines épidémiologiques.

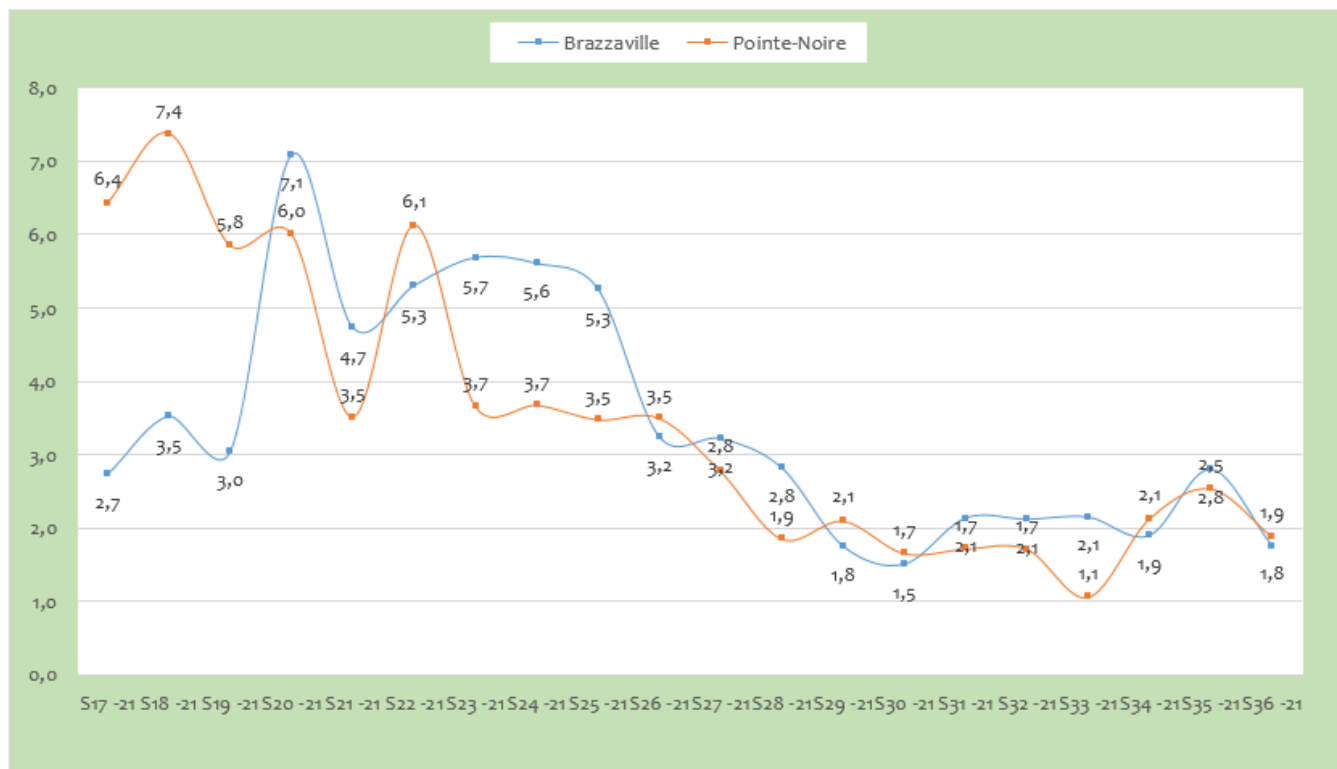


Figure 3 : Evolution du taux de positivité par semaine épidémiologique à Brazzaville et Pointe-Noire

Le tableau 1 ci-dessous présente l'évolution mensuelle des cas de Covid-19 par département. Il ressort de ce dernier que l'incidence observée au mois d'août est la plus faible enregistrée depuis le début de l'année 2021. Le département de la Cuvette n'a pas notifié de nouvelles contaminations depuis le mois d'octobre 2020. Les dernières notifications dans les départements des Plateaux et de la Lékoumou remontent respectivement à janvier et avril 2021. Le faible niveau de dépistage est probablement à l'origine de cette situation dans ces départements.



Tableau 1: Evolution mensuelle du nombre de cas positifs de COVID-19 par département

Départements	2020										2021									Total
	Mars	Avril	Mai	Juin	Juil.	Août	Sept.	Oct.	Nov.	Déc.	Janv.	Févr.	Mars	Avril	Mai	Juin	Juil.	AOÛT	Sept.	
Bouenza	0	0	3	5	11	11	0	1	3	0	2	6	0	3	0	0	1	0	0	46
Brazzaville	29	117	184	615	1 614	562	121	147	416	875	713	760	520	397	373	550	300	264	80	8 637
Cuvette	0	1	0	2	2	47	0	2	0	0	0	0	0	0	0	0	0	0	0	54
Cuvette-Ouest	0	0	0	3	7	45	0	0	0	0	0	0	0	1	0	1	0	0	0	57
Kouilou	0	3	3	7	38	10	0	5	20	3	1	0	1	2	3	5	7	1	0	109
Lékoumou	0	0	0	1	5	4	0	0	0	0	0	0	0	6	0	0	0	0	0	16
Likouala	0	0	0	0	0	0	15	1	26	0	0	6	0	25	13	0	0	0	0	86
Niari	0	0	0	4	36	6	1	0	0	1	0	0	0	0	1	1	1	0	0	51
Plateaux	0	0	0	0	0	0	0	34	0	31	61	0	0	0	0	0	0	0	0	126
Pointe-Noire	14	63	202	333	435	268	90	77	107	312	347	112	452	615	346	257	183	136	35	4 384
Pool	0	4	1	2	10	1	0	1	0	2	1	1	2	5	0	0	1	0	0	31
Sangha	0	1	0	0	0	130	0	0	0	0	1	0	0	17	11	9	0	0	0	169
Total	43	189	393	972	2158	1 084	227	268	572	1 224	1 126	885	975	1 071	747	823	493	401	115	13 766

Le statut des personnes testées positives depuis le 14 mars 2020 est représenté dans la figure 4 ci-dessous. Les cas actifs représentent 3,11% à la date du 30 août 2021.

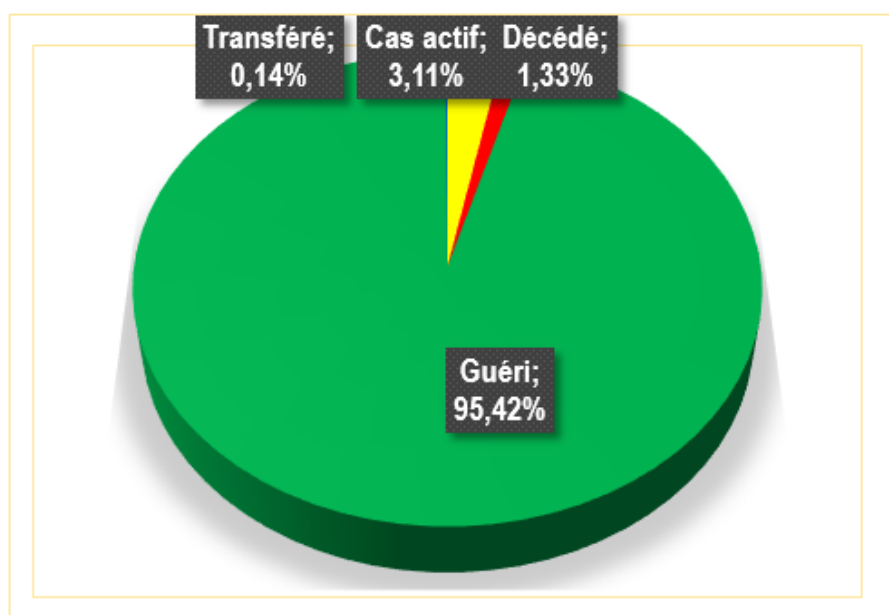


Figure 4 : Répartition des cas confirmés de COVID-19 au Congo selon le statut



Unité*Travail*Progrès

3. Age des cas confirmés de Covid-19

L'âge moyen des patients est de **40,7 ans**. Le plus jeune patient est âgé de moins d'une année et le plus âgé de 95 ans. Plus de la moitié (**54,4%**) des cas confirmés de Covid-19 concernent les personnes âgées entre 30 et 49 ans. Ce qui traduit que le virus circule fortement dans la population la plus active.

Le taux de létalité augmente avec l'âge avec une moyenne de 1,3%. Ce taux atteint **16,3%** chez les sujets âgés de 80 ans et plus. Ce qui confirme que cette tranche d'âge de la population est la plus vulnérable.

Tableau 2 : Répartition des patients COVID-19 par tranches d'âge du 14 mars 2020 au 06 septembre 2021

Tranche d'âge (année)	Nouveaux cas		Cas actifs		Guéris		Décès		Total		Taux de létalité en %
	n	%	n	%	n	%	n	%	n	%	
<2	0	0,0	0	0,0	15	0,1	0	0,0	15	0,1	0,0
2 à 4	0	0,0	2	0,5	35	0,3	0	0,0	37	0,3	0,0
5 à 9	1	1,5	12	2,8	81	0,6	0	0,0	93	0,7	0,0
10 à 19	5	7,7	35	8,2	614	4,7	3	1,6	652	4,7	0,5
20 à 29	9	13,8	78	18,2	1 958	14,9	3	1,6	2 039	14,8	0,1
30 à 39	12	18,5	99	23,1	3 713	28,3	13	7,1	3 829	27,8	0,3
40 à 49	16	24,6	106	24,8	3 524	26,8	23	12,6	3 663	26,6	0,6
50 à 59	13	20,0	57	13,3	1 969	15,0	54	29,5	2 082	15,1	2,6
60 à 69	8	12,3	29	6,8	918	7,0	44	24,0	993	7,2	4,4
70 à 79	1	1,5	9	2,1	238	1,8	29	15,8	277	2,0	10,5
≥80	0	0,0	1	0,2	71	0,5	14	7,7	86	0,6	16,3
Total	65	100,0	428	100,0	13 136	100,0	183	100,0	13 766	100,0	1,3

4. Situation des décès COVID-19 au Congo

Depuis le début de la pandémie, **215** enterrements dignes et sécurisés (EDS) ont été réalisés dont **183** concernent les décès des cas confirmés de COVID-19 par le test RT-PCR et **32** décès non confirmés (test RT-PCR non réalisé) mais fortement suspects (cas probables). Parmi les **183** décès enregistrés, **141** (77%) sont survenus chez les sujets âgés de 50 ans et plus et **3** décès (1,6%) chez les sujets âgés de moins de 20 ans. L'âge moyen des patients décédés de COVID-19 est de **58,3** ans.



Unité*Travail*Progrès

La figure 5 ci-dessous présente l'évolution des décès suivant les semaines épidémiologiques. Au cours de quatre derniers jours, aucun décès lié à la Covid-19 n'a été enregistré dans le pays.

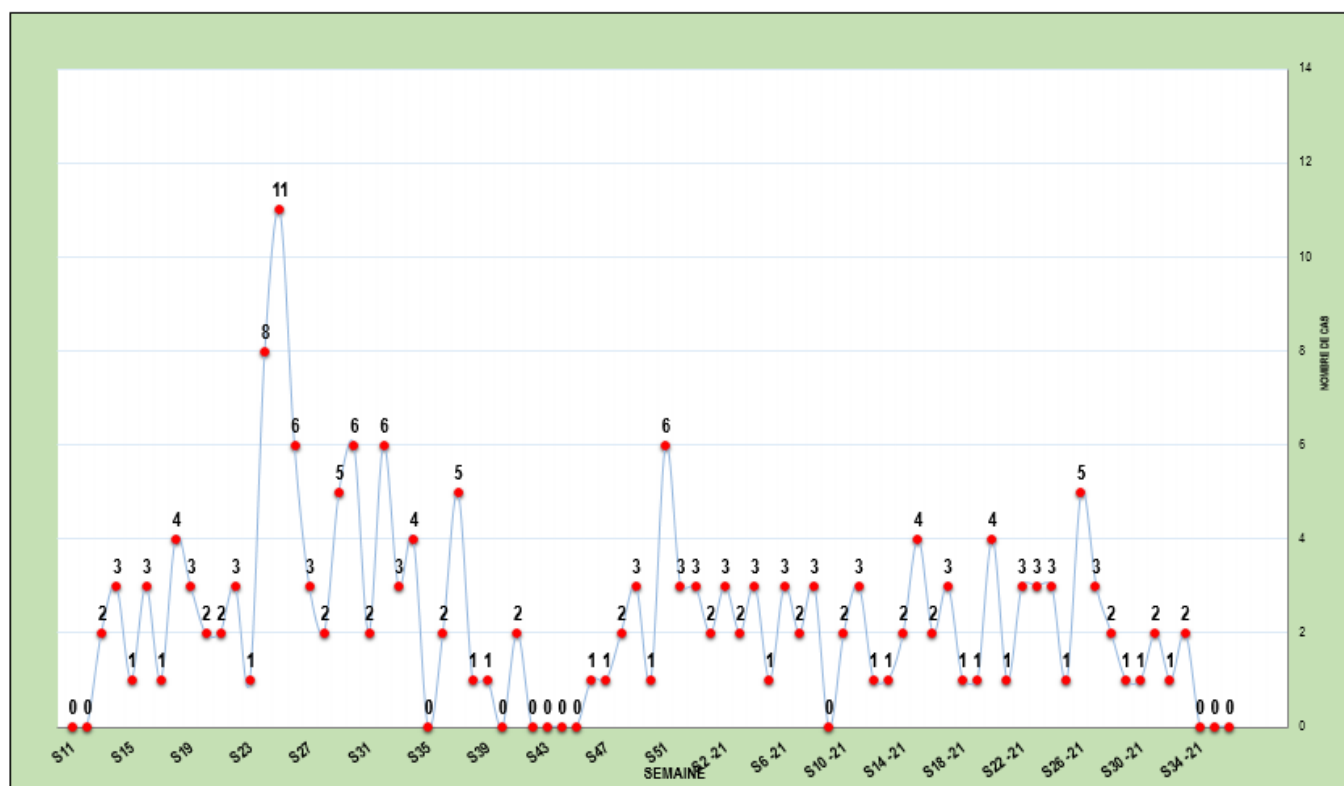


Figure 5: Evolution des décès COVID-19 selon les semaines épidémiologiques

Le tableau 3 ci-dessous donne la situation des cas selon le sexe, le statut (actif, guéri et décédé) par département et par district sanitaire du 14 mars 2020 au 06 septembre 2021. Il ressort dudit tableau qu'au cours des quatre derniers jours, tous les nouveaux cas ont été enregistrés dans les départements de Brazzaville et de Pointe-Noire.



Unité*Travail**

Tableau 3 : Répartition des cas, des décès et des guéris de COVID-19 par sexe, par département et par district sanitaire du 14 mars 2020 au 06 septembre 2021

Départements Et Districts sanitaires	Nouveaux Cas	Cumul depuis le 14 mars	Cas actifs	Décédés	Guéris	Transférés	F	M
Bouenza	0	46	0	2	44	0	6	40
Loudima	0	4	0	0	4	0	0	4
Loutété	0	9	0	0	9	0	0	9
Madingou	0	3	0	0	3	0	1	2
Mouyondzi	0	3	0	0	3	0	1	2
Nkayi-Kayes	0	27	0	2	25	0	4	23
Brazzaville	52	8 637	288	128	8 204	17	3 262	5 375
Bacongo	9	628	32	9	587	0	223	405
Djiri	5	869	12	7	848	2	340	529
Madibou	6	398	19	4	374	1	169	229
Makélékélé	6	759	25	12	722	0	298	461
Mfilou	3	590	28	8	554	0	220	370
Moungali	11	1 757	66	23	1 667	1	718	1 039
Ouenze	2	864	30	13	820	1	342	522
Poto- Poto	7	1 680	61	26	1 581	12	603	1 077
Talangai	3	1 089	15	26	1 048	0	348	741
Ile Mbamou	0	3	0	0	3	0	1	2
Cuvette	0	54	0	0	54	0	12	42
Oyo-Alima	0	54	0	0	54	0	12	42
Cuvette-Ouest	0	57	0	0	57	0	3	54
Ewo	0	56	0	0	56	0	3	53
Etoumbi	0	1	0	0	1	0	0	1
Kouilou	0	109	0	2	107	0	30	79
Hinda-Loango	0	88	0	2	86	0	22	66
Madingo Kayes- Nzambi	0	19	0	0	19	0	8	11
Mvouti-Kakamoeka	0	2	0	0	2	0	0	2
Lékoumou	0	16	0	0	16	0	2	14
Sibiti	0	16	0	0	16	0	2	14
Likouala	0	86	0	1	85	0	12	74
Enyellé-Bétou	0	67	0	1	66	0	11	56
Impfondo	0	19	0	0	19	0	1	18
Niari	0	51	0	4	47	0	23	28
Dolisie	0	45	0	4	41	0	22	23
Kimongo	0	6	0	0	6	0	1	5



Départements et District sanitaire	Nouveaux cas	Cumul depuis le 14 mars	Cas actifs	Décédés	Guéris	Transférés	F	M
Plateaux	0	126	0	0	126	0	27	99
Gamboma	0	98	0	0	98	0	18	80
Djambala-Lékana	0	28	0	0	28	0	9	19
Pointe-Noire	13	4 384	140	45	4 197	2	1 055	3 329
Loandjili	3	852	16	8	827	1	187	665
Lumumba	7	1 988	100	19	1 868	1	515	1 473
Mongo-Mpoukou	1	533	9	7	517	0	124	409
Mvoumvou	1	148	5	2	141	0	50	98
Ngoyo	0	530	7	3	520	0	104	426
Tchiamba-nzassi	0	44	0	1	43	0	9	35
Tié-Tié	1	289	3	5	281	0	66	223
Pool	0	31	0	0	31	0	10	21
Ignié-Ngabé	0	3	0	0	3	0	0	3
Kintelé (Commune)	0	23	0	0	23	0	8	15
Kinkala	0	5	0	0	5	0	2	3
Sangha	0	169	0	1	168	0	36	133
Ouessou	0	163	0	1	162	0	36	127
Souanké-Sembé	0	6	0	0	6	0	0	6
CONGO	65	13 766	428	183	13 136	19	4 478	9 288



Tableau 4 : Indicateurs clés de la riposte à la pandémie de Covid-19 du 14 mars 2020 au 07 septembre 2021

Indicateurs	Période couverte	
	4 derniers jours	Cumul depuis le 14 mars 2020
SURVEILLANCE EPIDEMIOLOGIQUE		
Alertes	0	7 989
Contacts	0	15 101
Contacts suivis	0	15 081
Cas suspects	0	5 507
Prélèvements réalisés par les EIR de la SE & PoE	1 396	148 547
EIR fonctionnelles	48	
Interventions réalisées	42	11 357
Passagers en quarantaine	0	1 496
LABORATOIRE		
Nombre de tests réalisés	2 627	216 908
Nombre de tests positifs	65	13 766
Nombre de tests réalisés chez les animaux de compagnie	0	86
Nombre de tests positifs chez les animaux de compagnie (taux de positivité)	6	11 (12,8%)
PCI		
Nombre d'EDS Covid-19 réalisés	0	183
PRISE EN CHARGE		
Nombre de cas parmi le personnel soignant	0	205
Nombre de femmes enceintes	0	6
Nombre de cas évadés	0	2
Nombre de patients sous oxygène au 6 septembre 2021	10	
VACCINATION COVID-19		Cumul depuis le 24 mars 2021
Nombre total de doses administrées	3 486	309 575
Nombre de MAPI déclarées	7	1 070
Nombre de MAPI graves	0	20
Nombre de personnes ayant reçu 1 ^{ère} dose de vaccin Sinopharm	266	141 880
Nombre de personnes ayant reçu 2 ^{ème} dose de vaccin Sinopharm	575	101 338
Nombre de personnes ayant reçu 1 ^{ère} dose de vaccin Sputnik V	6	13 634
Nombre de personnes ayant reçu 2 ^{ème} dose de vaccin Sputnik V	99	9 283
Nombre de personnes ayant reçu le vaccin Sputnik Light	1 884	41 498
Nombre de personnes ayant reçu le vaccin Johnson & Johnson (unidose)	656	1 942
Nombre de personnes complètement vaccinées	3 214	154 061
% de la population complètement vaccinée		4,44%



Unité*Travail*Progrès

III. DE LA MISE EN ŒUVRE DU PLAN DE RIPOSTE

1. Coordination

- Tenue de deux réunions de coordination technique ;
- Réception de 52 800 doses de vaccin Johnson & Johnson de l'Union Africaine dans le cadre de l'initiative AVAT.

2. Surveillance épidémiologique et points d'entrée

- Prélèvements des volontaires, des voyageurs et des sujets contacts ;
- Poursuite du contrôle systématique des passagers au niveau des points d'entrée (Aéroports, frontières terrestres, fluviales et maritimes) ;
- Elaboration des termes de référence (TDR) pour la mise en œuvre du projet de renforcement de la surveillance à base communautaire par l'utilisation des tests rapides antigéniques.

3. Prise en charge des cas

Les données de la prise en charge des patients COVID-19 à la date du 6 septembre 2021 se présentent comme suit :

- ❖ **A Brazzaville : 09** patients en hospitalisation dont **5** sous oxygène ;
 - Structures publiques : **7** dont **5** sous oxygène ;
 - Structures privées : **2** patients en cours de suivi ;

Le nombre de patients suivis à domicile est de **200**.

- ❖ **A Pointe-Noire : 6** patients en hospitalisation dont **5** sous oxygène ;
 - Structures publiques : **4** dont **3** sous oxygène ;
 - Structures privées : **2** patients sous oxygène ;

Le nombre de patients suivis à domicile est de **130**.

- ❖ **Bouenza : 2** patients (suspects) en cours de traitement à Loutété.

4. Laboratoire et recherche

- Poursuite du dépistage des voyageurs, des volontaires et des patients en fin de traitement (contrôle).



Unité*Travail*Progrès

5. Prévention, contrôle des infections, mobilisation sociale et Communication sur les risques

- Sensibilisation couplée à la vaccination au ministère de l'aménagement du territoire et à la CNRTV ;
- Désinfection de la cour constitutionnelle ;
- Réception de 10 artistes musiciens conduits par MM. Cosmos MOUNTOUARI et Quentin MOUYASKO pour leur participation à la sensibilisation en lien avec la vaccination ;
- Enregistrement de l'émission « Bokolongono bwa nzoto » avec madame Laure LONDZENI de télé Congo sur la disponibilité des vaccins et l'incitation à la pertinence de la vaccination ;
- Formation des formateurs de l'Agence 2AG sur la sensibilisation en lien avec la vaccination au niveau des marchés domaniaux de la ville de Brazzaville.

6. Laboratoire et recherche

- Poursuite du dépistage des voyageurs, des volontaires et des patients en fin de traitement (contrôle).

7. Vaccination

- Poursuite de la vaccination en stratégie avancée dans les administrations publiques et privées.

8. Logistique et intendance

- Suivi de la gestion de la chaîne de froid des vaccins.

9. Sécurité

- Sécurisation des sites de prise en charge, du COUSP, du PEV central et de l'unité de gestion des produits et matériels de lutte contre la pandémie de COVID-19 ;
- Interventions de secours et d'assistance sanitaire aux populations par la sécurité civile aux heures de couvre-feu ;
- Suivi de la vaccination de masse des agents de la force publique ;
- Suivi de l'activité de santé au profit des populations civiles, menée dans le cadre de l'hôpital militaire de campagne installée dans l'enceinte du stade d'Ornano à Brazzaville.

Pour plus d'informations, contacter :

Le Centre des Opérations d'Urgences de Santé Publique
(COUSP)



34 - 34