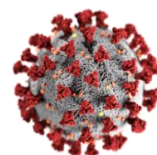




RIPOSTE À L'ÉPIDÉMIE DE COVID-19 AU CONGO

SITREP N° 103 DU 06 OCTOBRE 2020



DATE DE NOTIFICATION DU 1 ^{ER} CAS	14 MARS 2020
PERIODE RAPPORTEE	26 SEPTEMBRE AU 05 OCTOBRE 2020
DATE DE PUBLICATION	06 OCTOBRE 2020

I. FAITS SAILLANTS

- ✓ Inauguration à l'aéroport de Brazzaville et de Pointe-Noire par Madame la Ministre du laboratoire mobile de dépistage de la covid-19 par TDR de la société DEL Biotechnologie ;
- ✓ Dans le département de la Likouala, réalisation d'un prélèvement post mortuaire sur cas décédé suspect de la maladie à virus Ebola (MVE) ;
- ✓ Mise en route de la mission de renforcement des EIR pour le prélèvement de masse à Impfondo et à Bétou ;

I. SITUATION EPIDEMIOLOGIQUE AU CONGO AU 05 OCTOBRE 2020

CAS CONFIRMES	CAS GUERIS	NOMBRE DE PERSONNES TESTES	DECES	
5 118	4 395	37 921	90 CC ¹	31 CS ²
NOUVEAUX CAS	CAS ACTIFS	CAS IMPORTES	TRANSFERES	TAUX DE LETALITE
29	623	50	10	1,8%

¹ CC : cas confirmé de Covid-19 ;

² CS : cas suspect de Covid-19 ;

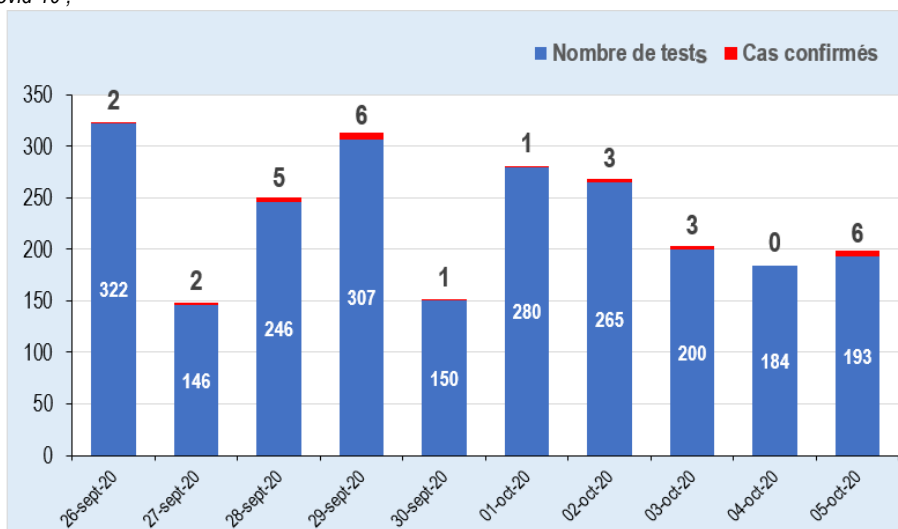


Figure 1 : Répartition par date des nouveaux cas confirmés de COVID-19 au cours des 10 derniers jours

Dans la période de 26 septembre au 5 octobre 2020, les tests RT-PCR ont été réalisés avec des prélèvements issus prioritairement de Brazzaville et Pointe-Noire.

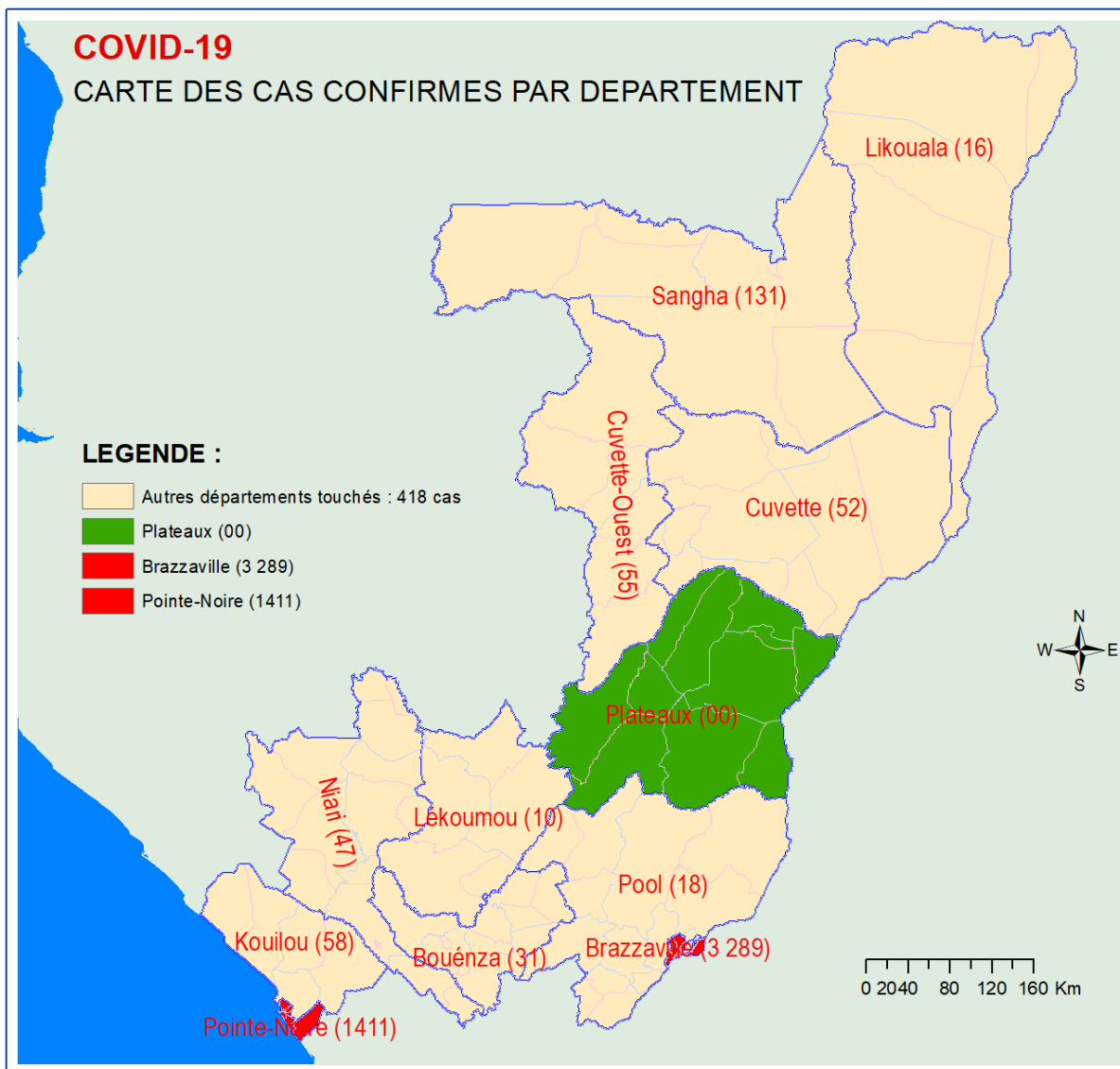


Figure 2 : Distribution des cas Covid-19 positifs par départements au Congo, période du 14 mars au 05 octobre 2020 (N=5 118)



Unité*Travail*Progrès

REPUBLIQUE DU CONGO

MINISTRE DE LA SANTE, DE LA POPULATION, DE LA PROMOTION DE LA FEMME ET DE L'INTEGRATION DE LA FEMME AU DEVELOPPEMENT

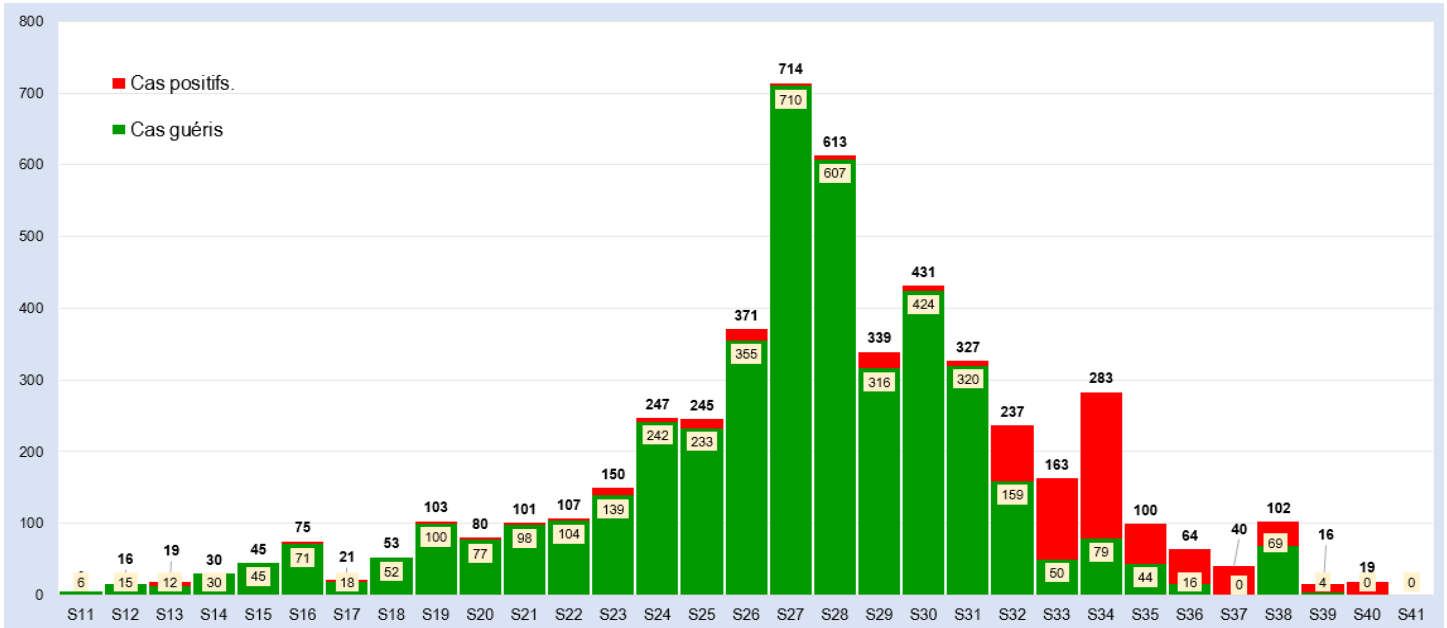


Figure 3 : Distribution des cas positifs et des cas guéris de Covid-19 par semaine épidémiologique selon les dates de prélèvement ou d'apparition des symptômes du 14 mars au 05 octobre 2020.

La figure 3, ci-dessus montre que le pays avait atteint la barre de 100 nouveaux cas confirmés à la 10^e semaine épidémiologique. C'est au cours des Semaines 27 et 28 (fin JUILLET et début AOUT) que le pays a enregistré le nombre le plus élevés de nouveaux cas de COVID-19.

La proportion globale des personnes guéries est de 85,9%, et celle des cas en cours de suivis par les services de santé est de 7,6%. La part des nouveaux la malade en attente d'une prise en charge est de 4,6%.

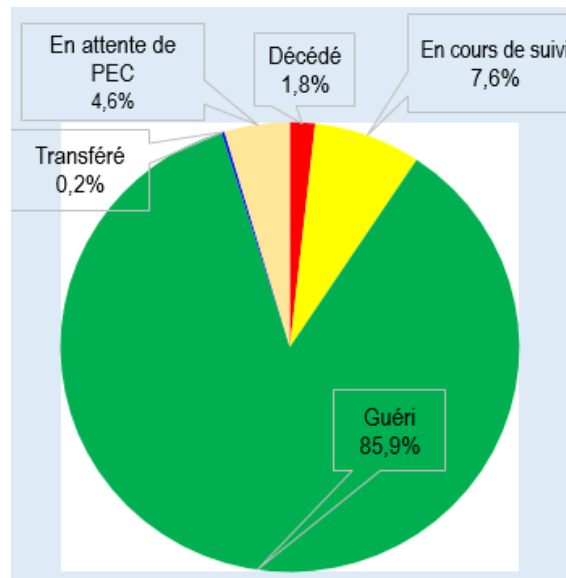


Figure 4 : Répartition des cas positifs en fonction de leur devenir

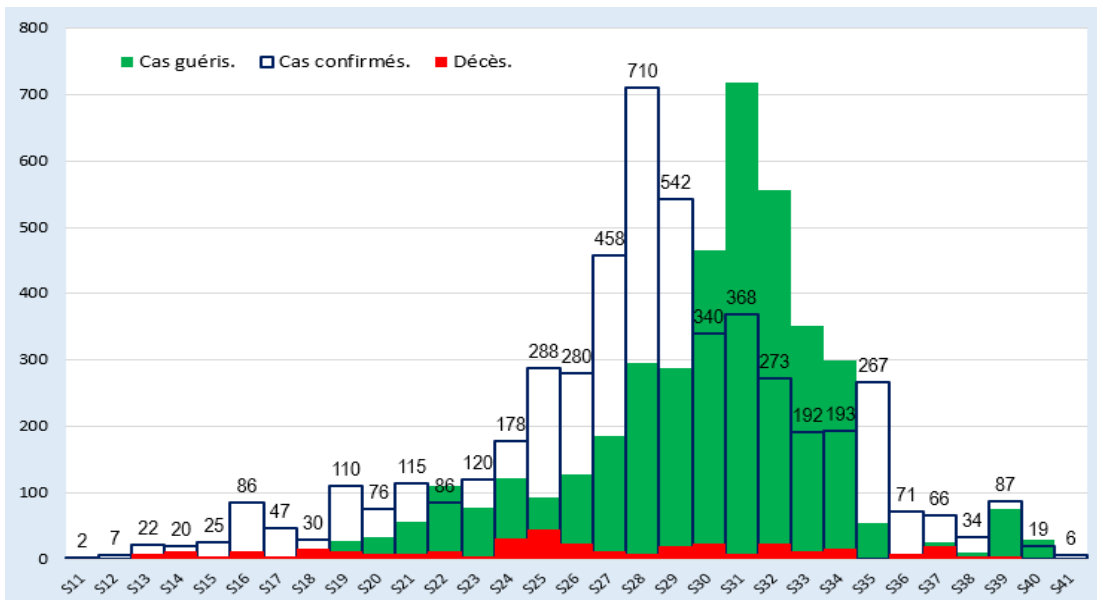


Figure 5 : Evolution hebdomadaire des cas guéris de la Covid-19 au Congo du 14 mars au 05 octobre 2020

La figure 5 ci-dessus montre l'évolution hebdomadaire du nombre de personnes déclarées guéris de la COVID-19. A ce jour, le taux de guérison globale est de 85,9%.

La figure 6 ci-dessous montre que le taux de positivité des tests covid-19 de la semaine S39 se situe à 5,9% soit 87 sur 1487 échantillons cours de cette S39. Le cumul des nouveaux cas positifs de la semaine S40 représente un taux de positivité de 1,5% sur un total des tests de 1289 prélèvements. Les premiers résultats de la semaine 41 donne un taux de positivité de 3,1% avec un nombre tests de seulement 193.

Globalement, le taux de positivité des prélèvements enregistre une baisse au fil du temps.

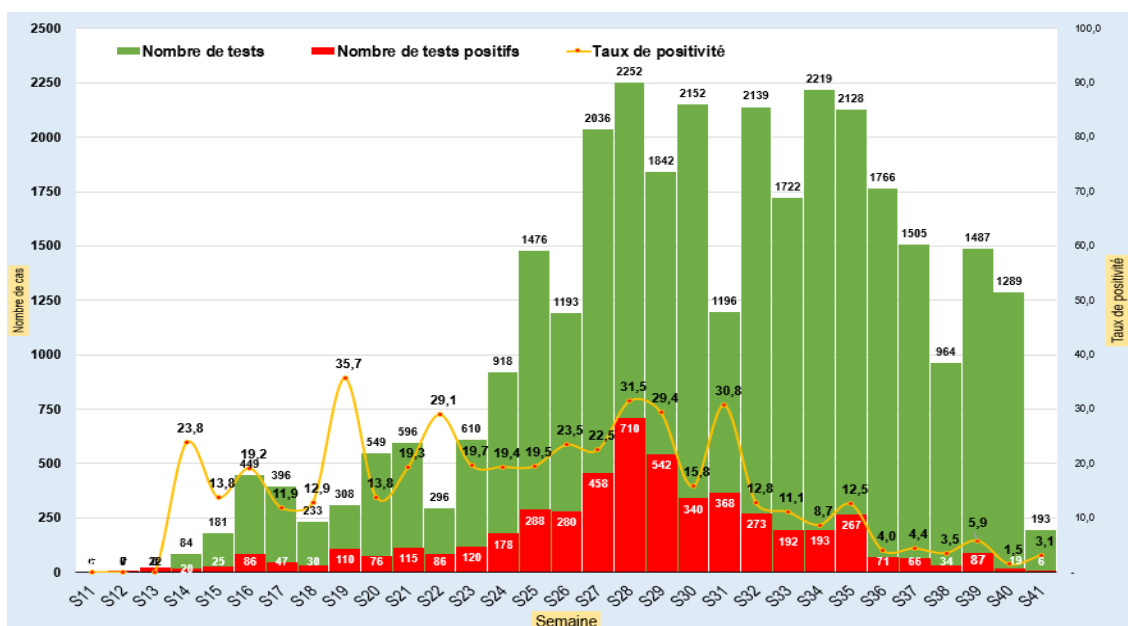


Figure 6 : Evolution par semaine du taux de positivité

La figure 7 ci-dessous montre, que le nombre de cas actifs a baissé suite à l'enregistrement des guérisons au cours des trois dernières semaines. Au cours des deux dernières semaines, aucun décès n'a été enregistré.

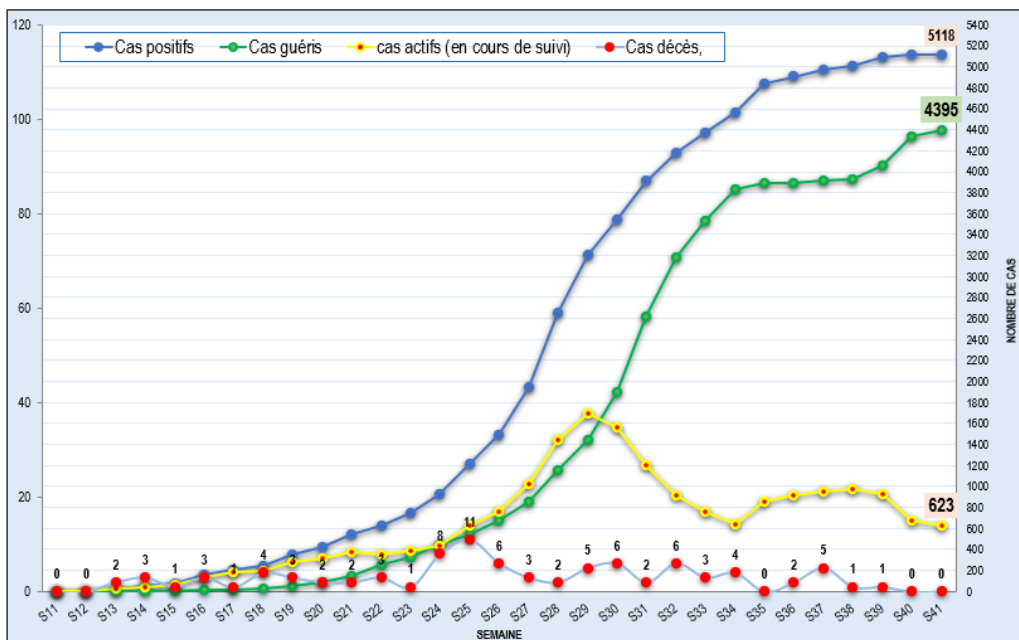


Figure 7 : Courbe des cas covid-19 au 05 octobre 2020, au Congo par semaine épidémiologique

En se référant au tableau 2 ci-dessous, 83,6% des cas confirmés de COVID-19 en République du Congo, sont âgés de 25 à 59 ans. Le cumul des cas âgés de moins de 15 ans représente 2,6% de l'ensemble des cas confirmés du 14 mars à ce jour, 1 décès et 2,3% des cas actifs.

Depuis le début de la pandémie, le nombre de décès COVID-19 s'élève à 90. Dans les dernières 24 heures, un sujet suspect de covid-19 est décédé et le prélèvement en post mortem a été réalisé. L'échantillon est en cours d'analyse. En s'appuyant les données disponibles, les décès sont le plus enregistrés chez les personnes âgées de 40 ans et plus soit 86,5%.

Tableau 2 : Répartition des cas confirmés par tranche d'âge selon le statut

Tranche d'âge	Total des cas		Statut									
			Décédés		En cours de Prise en Charge		Guéris		Transférés		En attente de PEC	
	n	%	n	%	n	%	n	%	n	%	n	%
[0 - 5[27	0,5	0	0,0	1	0,3	26	0,6	0	0	0	0,0
[5 - 10[38	0,7	0	0,0	4	1,0	34	0,8	0	0	0	0,0
[10 - 15[67	1,3	1	1,1	4	1,0	60	1,4	0	0	2	0,8
[15 - 20[115	2,2	1	1,1	10	2,6	92	2,1	0	0	12	5,1
[20 - 25[190	3,7	1	1,1	9	2,3	168	3,8	0	0	12	5,1
[25 - 30[457	8,9	1	1,1	27	7,0	396	9,0	1	10	32	13,6
[30 - 35[814	15,9	5	5,6	70	18,1	694	15,8	3	30	42	17,8
[35 - 40[762	14,9	3	3,3	56	14,5	668	15,2	2	20	33	14,0
[40 - 45[789	15,4	13	14,4	52	13,4	695	15,8	0	0	29	12,3
[45 - 50[654	12,8	7	7,8	40	10,3	605	13,8	0	0	2	0,8
[50 - 55[459	9,0	10	11,1	28	7,2	392	8,9	0	0	29	12,3
[55 - 60[344	6,7	12	13,3	36	9,3	274	6,2	2	20	20	8,5
[60 - 65[190	3,7	12	13,3	26	6,7	140	3,2	1	10	11	4,7
[65 - 70[98	1,9	11	12,2	14	3,6	68	1,5	0	0	5	2,1
[70 - 75[61	1,2	3	3,3	5	1,3	49	1,1	1	10	3	1,3
[75 et + [53	1,0	10	11,1	5	1,3	34	0,8	0	0	4	1,7
Total	5118	100,0	90	100,0	387	100,0	4395	100,0	10	100,0	236	100,0

TABLEAU 3 : Répartition des cas confirmés de COVID-19 selon le sexe par département et district sanitaire au Congo du 14 mars au 05 octobre 2020

Département	District sanitaire	Cumul des cas confirmés	Cas actifs	Cumul des cas guéris	Cumul des décès dus au Covid-19	Cas importés	Masculin	Féminin
Bouenza	Total	31	1	29	1	0	26	5
	Nkayi- Kayes	28	0	27	1	0	24	4
	Madingou	1	0	1	0	0	0	1
	Mouyondzi	1	0	1	0	0	1	0
	Loutété	1	1	0	0	0	1	0
Brazzaville	Total	3 289	379	2 845	56	43	2 201	1 088
	Bacongo	147	20	126	1	5	98	49
	Djiri	364	35	324	3	6	236	128
	Madibou	132	9	121	1	2	79	53
	Makélékélé	247	22	223	2	0	166	81
	Mfilou	264	40	221	3	1	178	86
	Moungali	661	94	552	15	5	431	230
	Ouenze	410	30	369	11	8	268	142
	Poto-poto	409	78	320	5	9	273	136
	Talangai	655	51	589	15	7	472	183
Cuvette	Total	52	36	16	0	0	40	12
	Oyo- Alima	52	36	16	0	0	40	12
Cuvette-Ouest	Total	55	43	12	0	0	53	2
	Ewo	55	43	12	0	0	53	2
Kouilou	Total	58	7	50	1	0	34	24
	Hinda-Loango	41	7	33	1	0	25	16
	Madingo Kayes- Nzambi	17	0	17	0	0	9	8
Lékoumou	Total	10	4	6	0	0	10	0
	Sibiti	10	4	6	0	0	10	0
Likouala	Total	16	15	0	1	0	15	1
	Impfondo	10	10	0	0	0	9	1
	Enyellé-Bétou	6	5	0	1	0	6	0

TABLEAU 3 (suite) : Répartition des cas confirmés de COVID-19 selon le sexe par département et district sanitaire au Congo du 14 mars au 05 octobre 2020

Département	District sanitaire	Cumul des cas confirmés	Cas actifs	Cumul des cas guéris	Cumul des décès dus au Covid-19	Cas importés	Masculin	Féminin
Niari	Total	47	2	43	2	0	26	21
	Dolisie	41	2	37	2	0	21	20
	Kimongo	6	0	6	0	0	5	1
Pointe-Noire	Total	1 411*	66	1 315	29	15	1 156	255
	Loandjili	256	8	241	6	2	213	43
	Lumumba	410	21	379	10	8	330	80
	Mongo-Mpoukou	311	11	293	7	5	254	57
	Mvoumvou	67	4	61	2	0	47	20
	Ngoyo	200	13	186	1	0	173	27
	Tchiamba-Nzassi	43	0	42	1	0	34	9
	Tie-tie	124	9	113	2	0	105	19
Pool	Total	18	0	18	0	1	14	4
	Ignié-Ngabé	3	0	3	0	1	3	0
	Kintélé	15	0	15	0	0	11	4
Sangha	Total	131	70	61	0	0	107	24
	Ouessou	131	70	61	0	0	107	24
Plateaux		0	0	0	0	0	0	0
CONGO		5 118	623	4 395	90	59	3 682	1 436

* Un cas covid-19 de moins suite à l'identification d'un doublon

Au total 11 départements sur les 12 que compte le pays demeurent touchés par la Covid-19. Brazzaville et Pointe-Noire concentrent l'essentiel des cas Covid-19 enregistrés avec respectivement 3 289 (64,3%) et 1 411 (27,6%). Les districts sanitaires de Moungali et de Talangai dans Brazzaville et Lumumba dans Pointe-Noire sont les plus touchés. Le département de Brazzaville regorge 379 cas actifs (60,8%), celui de Pointe-Noire comprend 66 (10,6%) et la Sangha 70 (11,2%).

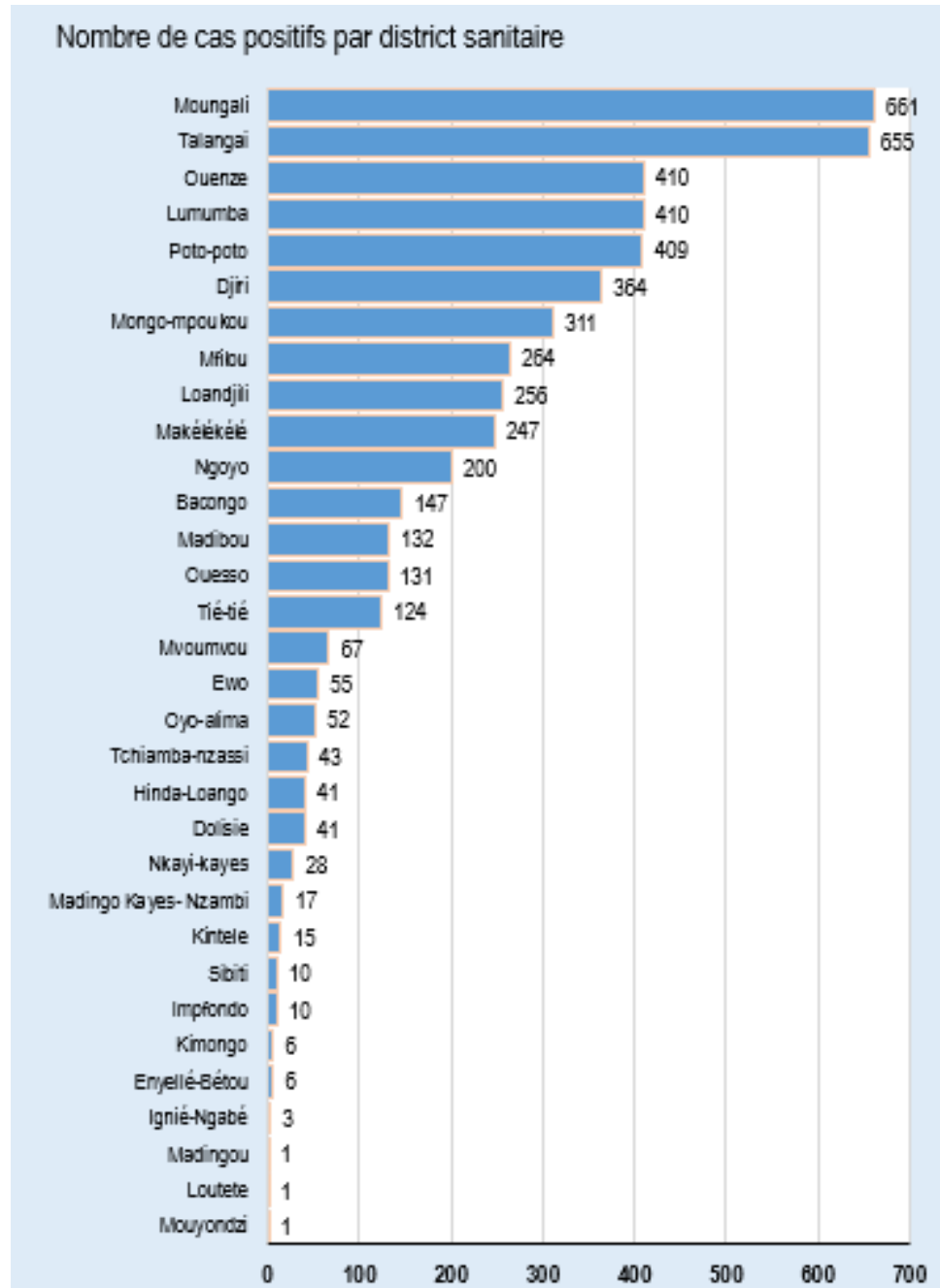


Figure 8 : Répartition des cas positifs par district sanitaire touché

TABLEAU 4 : Indicateurs de surveillance et de prise en charge des cas de COVID-19 du 14 mars au 05 octobre 2020

Indicateurs	Dans les Dernières 24 h	Cumul depuis le 14 mars	Observations
SURVEILLANCE EPIDEMIOLOGIQUE			
Nombre d'alertes	4	2 890	
Nombre de contacts	4	3 137	
Nombre de contacts suivis	41	3 108	
Nombre de cas suspects	2	1 725	
Nombre de prélèvements	148	37 969	
Nombre d'EIR fonctionnelles	44	59	Brazzaville : 17; Pointe- Noire: 8; Cuvette: 4; Cuvette-Ouest=3; Kouilou: 4; Pool: 3; Plateaux= 4; Likouala: 8; Sangha: 1; Bouenza: 7.
Nombre d'interventions réalisées par les équipes d'intervention rapide (EIR)	44	5627	
Nombre de passagers en quarantaine	0	1496	
LABORATOIRE			
Nombre de tests réalisés	2 293	37 921	
Nombre de tests positifs	29	5 118	
Nombre de tests négatifs	2 264	32 603	
PCI			
Nombre d'EDS Covid-19 réalisés	0	90	
Prise en charge			
Nombre de cas parmi le personnel soignant	0	192	
Nombre de femmes enceintes	0	6	
Nombre de cas évadés	0	2	

IV. MISE EN ŒUVRE DU PLAN DE RIPOSTE

LEADERSHIP ET COORDINATION

- Tenue de trois réunions du comité technique de riposte ;
- Tenue de la réunion de la cellule départementale du Niari sous la présidence de Monsieur le Préfet.

MOBILISATION SOCIALE ET COMMUNICATION SUR LES RISQUES

- Sélection de 104 ONG dans le cadre du projet PEF relatif à la communication de proximité sur le Covid-19 avec l'appui de la Banque Mondiale ;
- Mobilisation du financement pour le fonctionnement de la commission

LABORATOIRE ET RECHERCHE

- Mise à disposition de 9 IPONATIC à la FSSA pour le calibrage ;
- Prélèvements des voyageurs à destination de l'étranger

SECURITE

- Contrôle systématique du port des masques par la force publique ;
- Contrôle des distanciations physiques dans les transports publics (pédagogie et répression).

PRINCIPAUX DEFIS A RELEVER

- Motivation du personnel de santé selon les dispositions de l'arrêté N°5799 portant détermination des modalités d'utilisation et rémunération des personnels de santé réquisitionnés sur le territoire national, pour la riposte à la pandémie à coronavirus (Covid-19) ;
- Gestion des données de la prise en charge des patients Covid-19 ;
- Décentralisation de la riposte au niveau des districts sanitaires.

PREVENTION ET CONTRÔLE DES INFECTIONS

- Dotation de la communauté urbaine d'Igné en équipements de protection individuelle, de contrôle de température et de désinfection et en intrants de désinfection ;
- Désinfection des administrations, des moyens de transport, des formations sanitaires et du site hôtel hôpital.

SURVEILLANCE EPIDEMIOLOGIQUE

- Contrôle systématique de température et prélèvement des passagers aux points de contrôle sanitaires et aux points d'entrée.

PRISE EN CHARGE DES CAS

- Sélection de 25 structures privées dans le cadre du projet PEF mise en œuvre avec l'appui de l'OMS ;
- Formation des agents de la direction départementale de la santé de Brazzaville.

LOGISTIQUE ET INTENDANCE

- Dotation en médicament et équipement de réanimation à l'HB de Nkayi et de Dolisie ;
- Dotation de l'HB de Sibiti en lits d'hospitalisation.

PROCHAINES ETAPES

- Déploiement des formateurs dans les formations sanitaires ciblées pour la formation et l'accompagnement des équipes de terrain au dépistage à l'aide des IPONATIC ;
- Renforcement de la surveillance épidémiologique aux points de contrôle sanitaires et des points d'entrée.

Pour plus d'informations, contacter :

Le Centre des Opérations d'Urgences de Santé Publique (COUSP)

 34 - 34



couspcg@gmail.com



REPUBLIQUE DU CONGO
MINISTERE DE LA SANTE, DE LA POPULATION, DE LA
PROMOTION DE LA FEMME ET DE L'INTEGRATION DE LA FEMME
AU DEVELOPPEMENT

