



Unité*Travail*Progrès

REPUBLIQUE DU CONGO

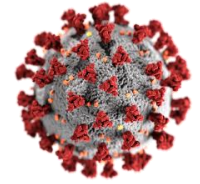
MINISTRE DE LA SANTE, DE LA POPULATION, DE PROMOTION DE LA FEMME ET DE L'INTEGRATION DE LA FEMME AU DEVELOPPEMENT



Centre des Opérations
d'Urgences de
Santé Publique

RIPOSTE À L'ÉPIDÉMIE DE CORONAVIRUS AU CONGO

SITREP N°66 DU 28 JUIN 2020



Centre de prise en charge des cas COVID- 19 dans le département du Kouilou

| | |
|---|---------------------|
| DATE DE NOTIFICATION DU 1 ^{ER} CAS | 14 MARS 2020 |
| DATE DE COLLECTE DES DONNEES | 26 et 27 JUIN 2020 |
| DATE DE PUBLICATION | 28 JUIN 2020 |

I. FAITS SAILLANTS

- ✓ Mise en place des équipes de contrôle sanitaire au stade omnisport de Kinkala à l'occasion de la cérémonie de consécration et d'intronisation du nouvel Evêque de Kinkala dans le Pool ;
- ✓ Formation de 10 relais communautaires (5 à Djambala et 5 à Gamboma) sur la riposte à la Covid-19 avec l'appui de l'UNHCR et Terre Sans frontières dans les Plateaux ;
- ✓ Formation des équipes cadres des districts sanitaires du Kouilou sur la PCI avec l'appui de l'OMS ;
- ✓ Formation et lancement de l'enquête CAP des prestataires de santé et de la population du Niari sur le COVID-19 ;
- ✓ Confirmation de 84 nouveaux cas dans les 48 heures ;
- ✓ Enregistrement de 13 cas de guérison ;
- ✓ Enregistrement d'1 décès supplémentaire.



REPUBLIQUE DU CONGO

MINISTRE DE LA SANTE, DE LA POPULATION, DE PROMOTION DE LA FEMME ET DE L'INTEGRATION DE LA FEMME AU DEVELOPPEMENT



Unité*Travail*Progrès

II. SITUATION EPIDEMIOLOGIQUE AU 27 JUIN 2020

| | CAS CONFIRMES | DERNIERES 48 H | TOTAL DES DECES | DERNIERES 24H | LETALITE |
|-------------------------|---------------|----------------|-----------------|---------------|----------|
| Au monde | 9 653 048 | 179 316 | 491 128 | 6 866 | 5,1% |
| En Afrique | 361 146 | 11 569 | 9 293 | 213 | 2,6% |
| Afrique Centrale | 31 408 | 361 | 686 | 7 | 2,2% |

❖ AU CONGO

| | | |
|-------------------------|--------------------------------|------------------------|
| NOMBRE DE CAS CONFIRMES | NOMBRE DE CAS GUERIS | NOMBRE TOTAL DES DECES |
| 1 329 | 486 | 41 |
| DANS LES DERNIERES 24H | TOTAL DE CAS ACTIFS | TAUX DE LETALITE |
| 84 | 802 (dont 9 transférés) | 3,1% |

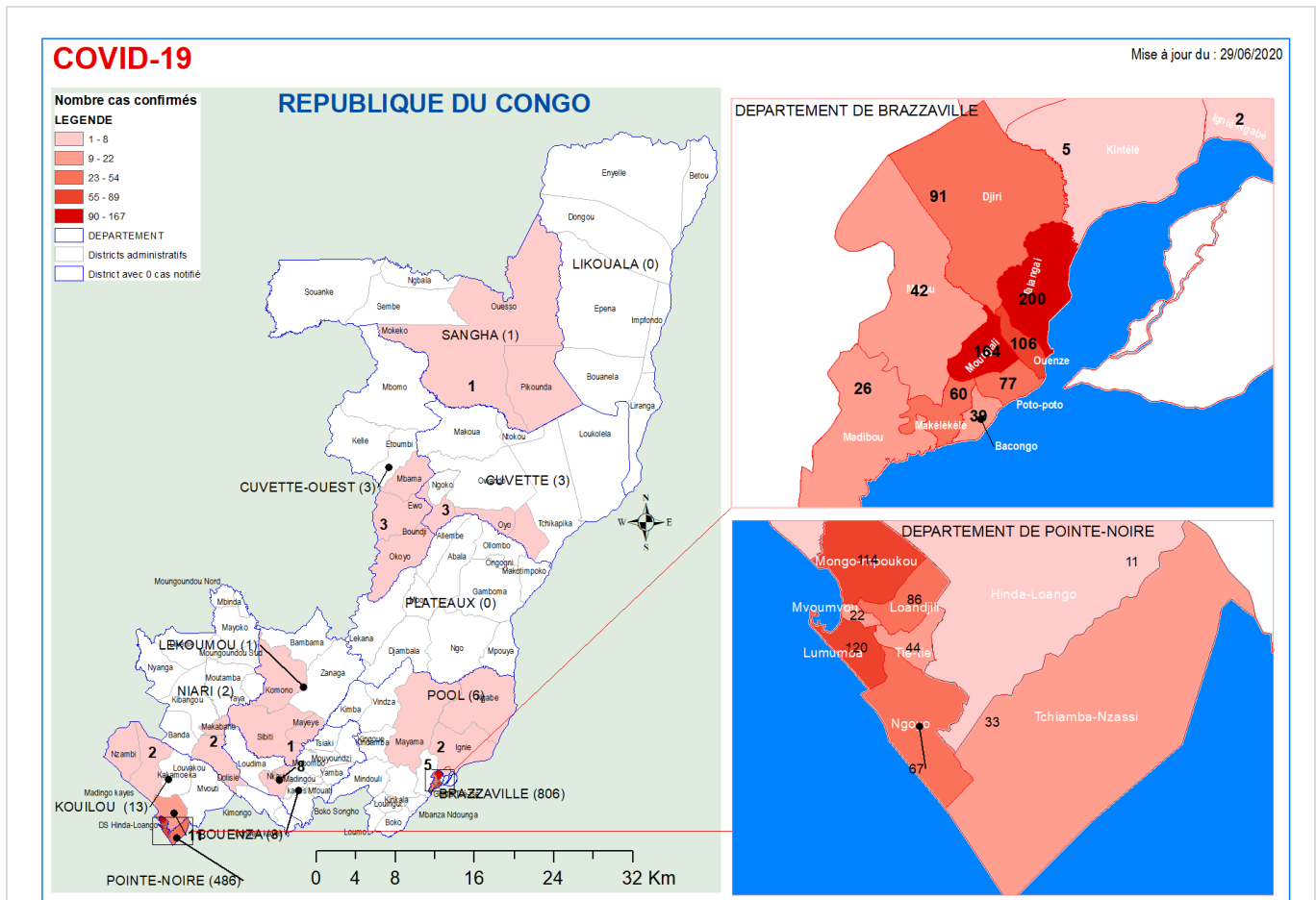


Figure 1 : Distribution des cas covid-19 positifs par département et par district sanitaire au Congo, 2020



REPUBLIQUE DU CONGO

MINISTRE DE LA SANTE, DE LA POPULATION, DE PROMOTION DE LA FEMME ET DE L'INTEGRATION DE LA FEMME AU DEVELOPPEMENT



Unité*Travail*Progrès

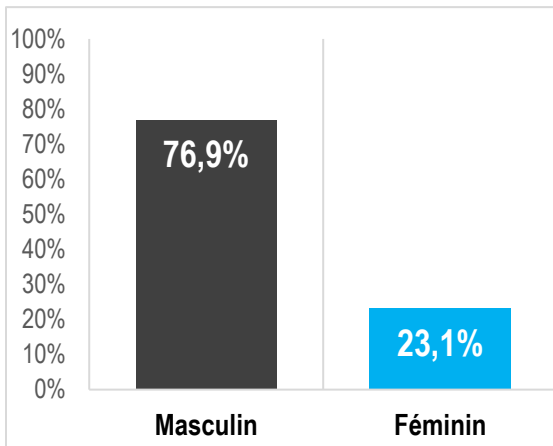


Figure 2 : Pourcentage des cas positifs par sexe

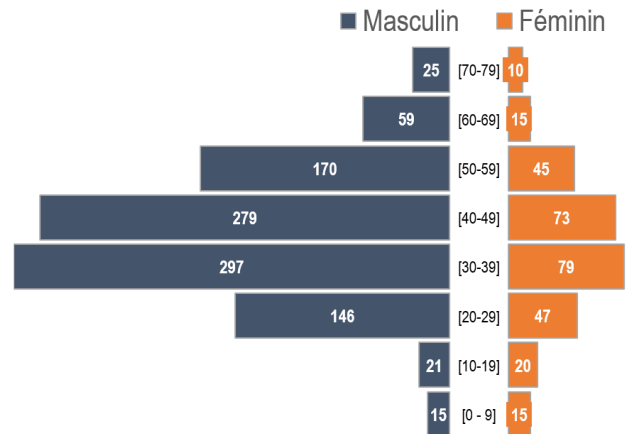


Figure 3 : Répartition des cas positifs par tranche d'âge et par sexe

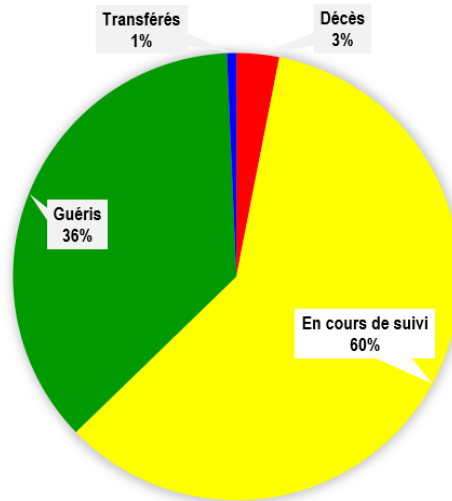


Figure 4 : Répartition des cas positifs en fonction de leur devenir

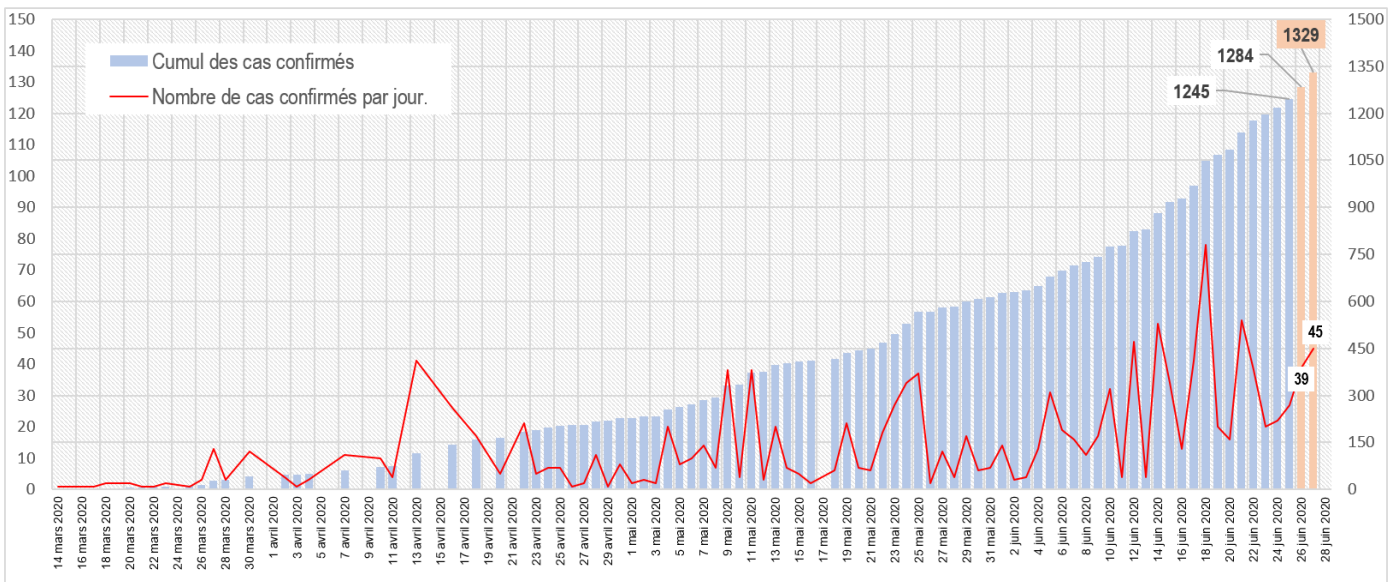


Figure 5 : Cumul journalier des cas confirmés de covid-19 du 14 mars au 27 juin 2020, Congo



REPUBLIQUE DU CONGO

MINISTRE DE LA SANTE, DE LA POPULATION, DE PROMOTION DE LA FEMME ET DE L'INTEGRATION DE LA FEMME AU DEVELOPPEMENT



Unité*Travail*Progrès

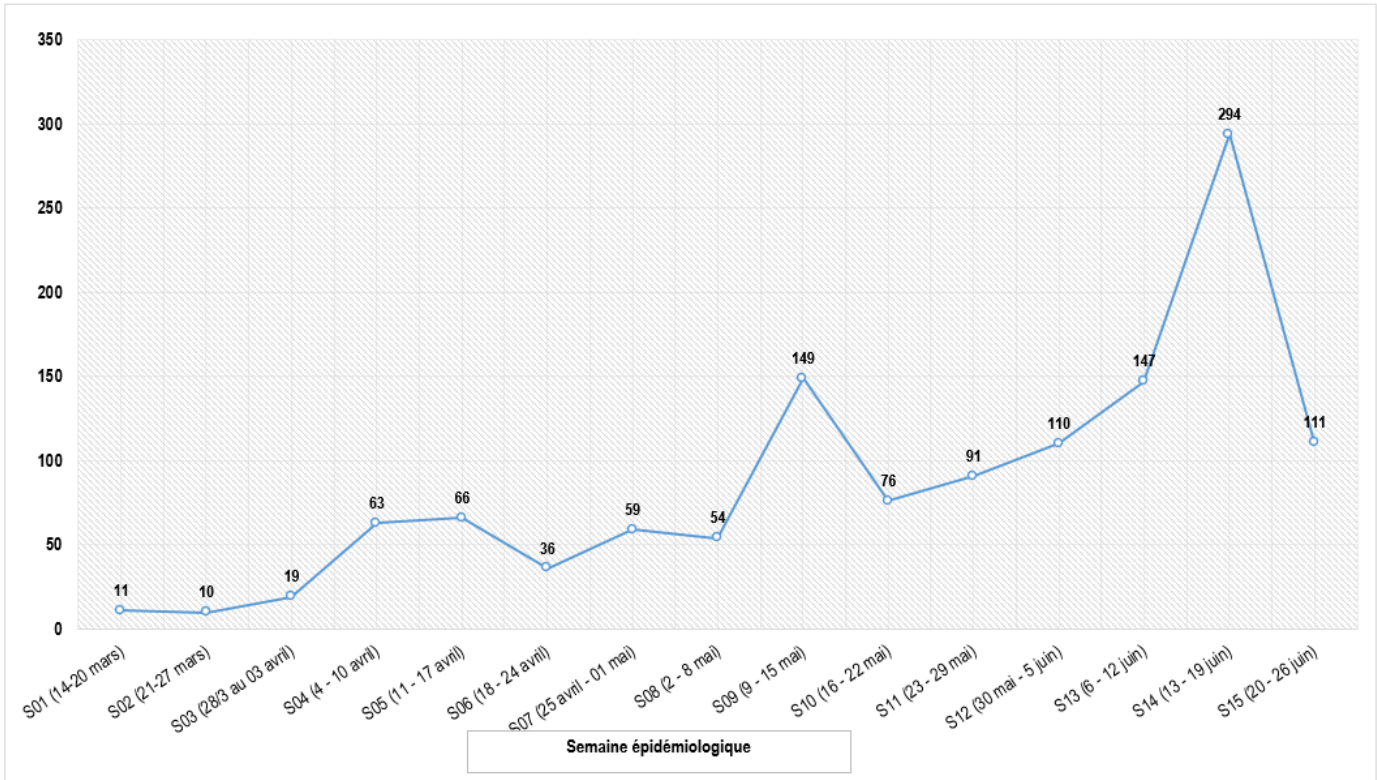


Figure 6 : Courbe d'évolution hebdomadaire du nombre des cas confirmés de covid-19 au Congo du 14 mars au 27 juin 2020

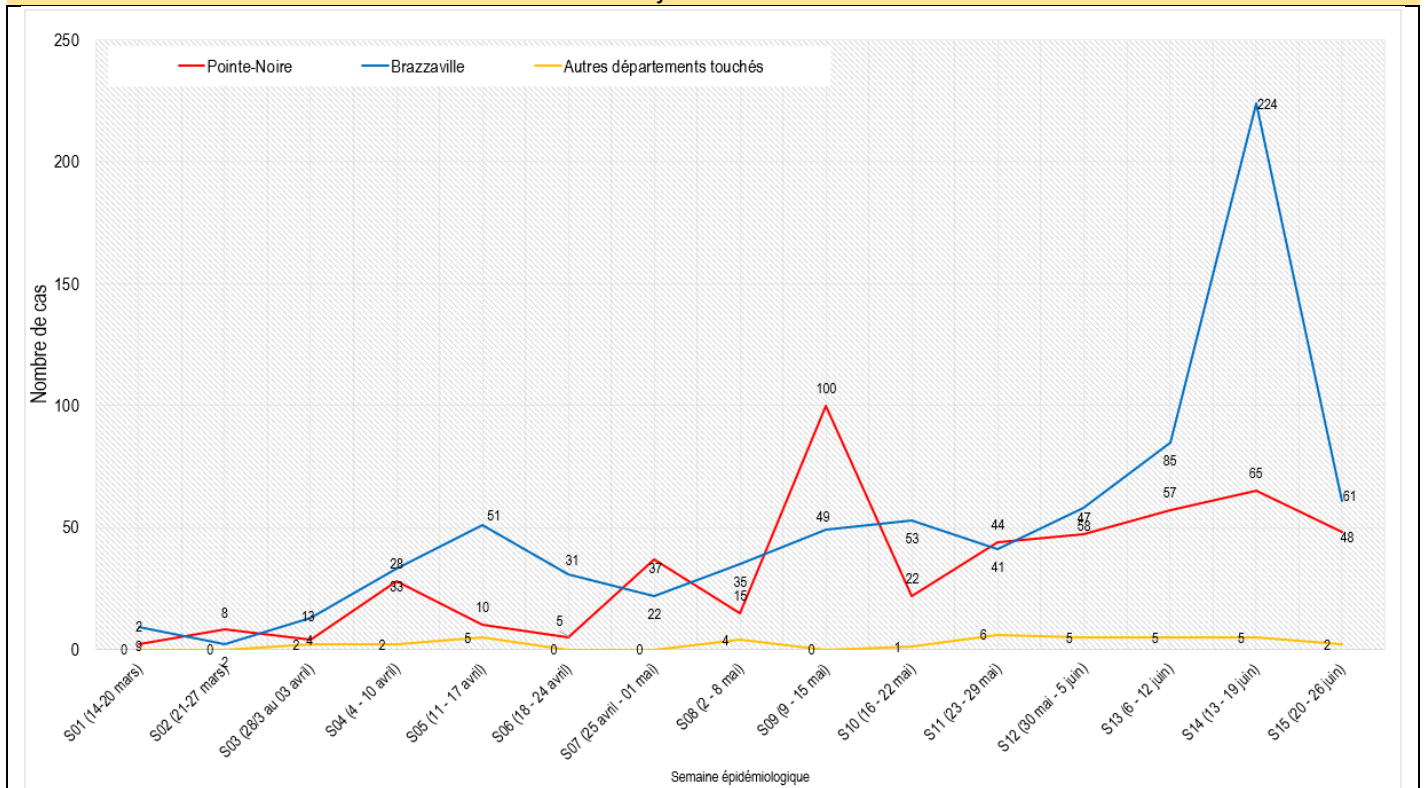


Figure 7 : Courbe d'évolution hebdomadaire du nombre des cas confirmés de covid-19 par département du 14 mars au 27 juin 2020

TABEAU 1 : Répartition des cas confirmés de COVID-19 selon le sexe par département et district sanitaire au Congo du 14 mars au 27 juin 2020

| Département | Cas confirmés | | Cas actifs | Contamination | | Personnes guéries | | Personnes décédées | | Sexe | |
|----------------------|---------------|---------------|------------|---------------|-----------|-------------------|---------------|--------------------|---------------|--------------|------------|
| | Total | Dernières 48h | | Locale | Importée | Total | Dernières 48h | Total | Dernières 48h | M | F |
| Bouenza | 8 | 0 | 7 | 8 | 0 | 0 | 0 | 1 | 0 | 6 | 2 |
| Brazzaville | 806 | 44 | 503 | 773 | 33 | 283 | 0 | 20 | 1 | 601 | 205 |
| Cuvette | 3 | 0 | 2 | 3 | 0 | 1 | 0 | 0 | 0 | 1 | 2 |
| Cuvette-Ouest | 3 | 0 | 3 | 3 | 0 | 0 | 0 | 0 | 0 | 3 | 0 |
| Kouilou | 13 | 0 | 7 | 13 | 0 | 6 | 0 | 0 | 0 | 7 | 6 |
| Lékoumou | 1 | 0 | 1 | 1 | 0 | 0 | 0 | 0 | 0 | 1 | 0 |
| Niari | 2 | 1 | 2 | 2 | 0 | 0 | 0 | 0 | 0 | 1 | 1 |
| Pointe-Noire | 486 | 39 | 276 | 475 | 11 | 190 | 13 | 20 | 0 | 397 | 89 |
| Pool | 6 | 0 | 1 | 5 | 1 | 5 | 0 | 0 | 0 | 5 | 1 |
| Sangha | 1 | 0 | 0 | 1 | 0 | 1 | 0 | 0 | 0 | 0 | 1 |
| Plateaux | 0 | 0 | 0 | 0 | 0 | 0 | 0 | 0 | 0 | 0 | 0 |
| Likouala | 0 | 0 | 0 | 0 | 0 | 0 | 0 | 0 | 0 | 0 | 0 |
| CONGO | 1 329 | 84 | 802 | 1 284 | 45 | 486 | 13 | 41 | 1 | 1 022 | 307 |

TABLEAU 2 : Répartition des cas confirmés de COVID-19 selon le sexe par district sanitaire du 14 mars au 27 juin 2020

| Département | District sanitaire | Nombre de cas confirmés | Transmission locale | Nombre de cas guéris | Nombre de cas décédés | Masculin | Féminin |
|---------------|----------------------------|-------------------------|---------------------|----------------------|-----------------------|------------|------------|
| Bouenza | Nkayi | 8 | 8 | 0 | 1 | 6 | 2 |
| | Total Bouenza | 8 | 8 | 0 | 1 | 6 | 2 |
| Brazzaville | Bacongo | 39 | 34 | 9 | 1 | 29 | 10 |
| | Djiri | 91 | 86 | 29 | 1 | 64 | 27 |
| | Madibou | 26 | 24 | 11 | 1 | 16 | 10 |
| | Makélékélé | 60 | 60 | 26 | 0 | 45 | 15 |
| | Mfilou | 42 | 42 | 11 | 0 | 29 | 13 |
| | Moungali | 164 | 163 | 37 | 1 | 122 | 42 |
| | Ouenze | 106 | 98 | 37 | 5 | 79 | 27 |
| | Poto-poto | 77 | 72 | 24 | 1 | 56 | 21 |
| | Talangai | 201 | 194 | 85 | 10 | 161 | 40 |
| | Total Brazzaville | 806 | 773 | 269 | 20 | 601 | 205 |
| Cuvette | Oyo Alima | 3 | 3 | 1 | 0 | 1 | 2 |
| | Total Cuvette | 3 | 3 | 1 | 0 | 1 | 2 |
| Cuvette-Ouest | Ewo | 3 | 3 | 0 | 0 | 3 | 0 |
| | Total Cuvette Ouest | 3 | 3 | 0 | 0 | 3 | 0 |
| Kouilou | Hinda-Loango | 11 | 11 | 6 | 0 | 6 | 5 |
| | Madingo Kayes- Nzambi | 2 | 2 | 0 | 0 | 1 | 1 |
| | Total Kouilou | 13 | 13 | 6 | 0 | 7 | 6 |
| Lekoumou | Sibiti | 1 | 1 | 0 | 0 | 1 | 0 |
| | Total Lekoumou | 1 | 1 | 0 | 0 | 1 | 0 |
| Niari | Dolisie | 2 | 2 | 0 | 0 | 1 | 1 |
| | Total Niari | 2 | 2 | 0 | 0 | 1 | 1 |

TABLEAU 2 (suite) : Répartition des cas confirmés de COVID-19 selon le sexe par district sanitaire du 14 mars au 27 juin 2020

| Département | District sanitaire | Nombre de cas confirmés | Transmission locale | Nombre de cas guéris | Nombre de cas décédés | Masculin | Féminin |
|---------------|----------------------------|-------------------------|---------------------|----------------------|-----------------------|--------------|------------|
| Pointe- Noire | Loandjili | 86 | 84 | 34 | 3 | 68 | 18 |
| | Lumumba | 120 | 116 | 47 | 6 | 99 | 21 |
| | Mongo- Mpoukou | 114 | 109 | 42 | 5 | 91 | 23 |
| | Mvoumvou | 22 | 22 | 8 | 2 | 14 | 8 |
| | Ngoyo | 67 | 67 | 28 | 1 | 61 | 6 |
| | Tié-tié | 44 | 44 | 13 | 2 | 36 | 8 |
| | Tchiamba-Nzassi | 33 | 33 | 18 | 1 | 28 | 5 |
| | Total Pointe- Noire | 486 | 475 | 190 | 20 | 397 | 89 |
| Pool | Kintélé | 4 | 4 | 3 | 0 | 3 | 1 |
| | Ignié-Ngabé | 2 | 1 | 2 | 0 | 2 | 0 |
| | Total Pool | 6 | 5 | 5 | 0 | 5 | 1 |
| Sangha | Ouessou | 1 | 1 | 1 | 0 | 0 | 1 |
| | Total Sangha | 1 | 1 | 1 | 0 | 0 | 1 |
| CONGO | | 1 329 | 1 284 | 472 | 41 | 1 022 | 307 |

**TABLEAU 3** : Indicateurs de surveillance et de prise en charge des cas de COVID-19 du 14 mars
au 27 juin 2020

| Indicateurs | Dans les 48 heures | Cumul depuis le 14 mars | Observations |
|--|-----------------------|----------------------------|---|
| SURVEILLANCE EPIDEMIOLOGIQUE | | | |
| Nombre d'alertes | 13 | 2 241 | |
| Nombre de contacts | 45 | 2 212 | 13 contacts suivis dans le Niari |
| Nombre de contacts suivis | 419 | 2 121 | |
| Nombre de cas suspects | 15 | 1 438 | |
| Nombre de prélèvements | 554 | 13 770 | |
| Nombre d'EIR fonctionnelles | 41 | 55 | Brazzaville : 17 ; Pointe-Noire : 7 ; Cuvette : 4 ; Kouilou : 4 ; Pool : 3 ; Plateaux 4 ; Likouala : 8 ; Sangha : 1 ; Bouenza : 7 |
| Nombre d'interventions réalisées par les équipes d'intervention rapide (EIR) | 29 | 1 932 | Interventions liées aux prélèvements, aux transferts et aux supervisions des DS/DDS ; |
| Nombre de passagers en quarantaine | 0 | 947 | |
| LABORATOIRE | | | |
| Nombre de tests réalisés | 325 | 12 115 | |
| Nombre de tests positifs | 84 | 1 329 | |
| Nombre de tests négatifs | 241 | 10 786 | |
| PCI | | | |
| Nombre d'EDS réalisés | 2 | 50 | dont 41 cas de Covid-19+ |
| Prise en charge | | | |
| Nombre de cas parmi le personnel soignant | 0 | 49 | |
| Nombre de femmes enceintes | 0 | 5 | |
| Nombre de cas évadés | 0 | 2 | Retrouvés guéris |

III. MISE EN ŒUVRE DU PLAN DE RIPOSTE

LEADERSHIP ET COORDINATION

- Tenue des réunions quotidiennes de la coordination technique pour faire le point sur la mise en œuvre du plan national de riposte ;
- Préparation de la revue du plan national de riposte.

SURVEILLANCE EPIDEMIOLOGIQUE,

- Poursuite des contrôles aux points d'entrée des grandes localités ;
- Gestion des alertes au niveau du call center ;
- Investigation autour des cas suspects ;
- Poursuite des contrôles sanitaires des personnes aux points d'entrée dans les départements avec flashage de tous les passagers et remplissage des fiches de renseignements
- Organisation des prélèvements aux animaux domestiques des cas positifs : 3 tests effectués se sont révélés négatifs ;
- Supervision des postes de contrôles sanitaires dans les départements.

LABORATOIRE ET RECHERCHE

- Analyse des échantillons dans l'ensemble des laboratoires.

PRISE EN CHARGE DES CAS

- Prise en charge des cas actifs (en cours de traitement) dans les départements.

COMMUNICATION ET ENGAGEMENT

- Poursuite des campagnes de sensibilisation sur les mesures barrières ;
- Veille internet.

PREVENTION ET CONTRÔLE DES

- Désinfection des administrations publiques et privées, des établissements scolaires et des ménages privés ;
- Formation des équipes cadres des districts sanitaires du Kouilou sur la PCI avec l'appui de l'OMS.



REPUBLIQUE DU CONGO

MINISTRE DE LA SANTE, DE LA POPULATION, DE LA PROMOTION DE LA
FEMME ET DE L'INTEGRATION DE LA FEMME AU DEVELOPPEMENT



PRINCIPAUX DEFIS A RELEVER

- Réduction des délais entre les alertes, le prélèvement des échantillons, le rendu des résultats de laboratoire et la prise en charge ;
- Mobilisation des fonds pour la riposte à l'épidémie de Covid-19 ;
- Mobilisation des partenaires à soutenir les efforts du Gouvernement à la riposte au Covid- 19 ;
- Amélioration de la capacité d'accueil et de prise en charge des patients Covid-19 ;
- Identification des cas et suivi des contacts au niveau des barges des sociétés pétrolières à Pointe-Noire et dans le Kouilou.

PROCHAINES ETAPES

- Finalisation des travaux de réhabilitation des sites de prise en charge ;
- Acquisition des équipements de protection individuelle, de laboratoire et intrants ;
- Amélioration des conditions de mise en isolement et de suivi des cas suspects ;
- Renforcement de la surveillance épidémiologique aux points de contrôle des villes et villages ;
Organisation de la campagne de dépistage à grande échelle.

Pour plus d'informations, contacter :

Le Centre des Opérations d'Urgences de Santé Publique (COUSP)

 **34 34**



couspcg@gmail.com