



Unité*Travail*Progrès

REPUBLIQUE DU CONGO

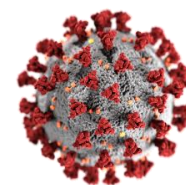
MINISTRE DE LA SANTE, DE LA POPULATION, DE LA PROMOTION DE LA FEMME ET DE L'INTEGRATION DE LA FEMME AU DEVELOPPEMENT



Centre des Opérations d'Urgences de Santé Publique

RIPOSTE À L'ÉPIDÉMIE DE CORONAVIRUS AU CONGO

SITREP N°69 DU 6 JUILLET 2020



Visite du pré triage de l'hôpital de référence de Mossendjo/ département du Niari par le maire de la ville

DATE DE NOTIFICATION DU 1 ^{ER} CAS	14 MARS 2020
DATE DE COLLECTE DES DONNEES	01 AU 5 JUILLET
DATE DE PUBLICATION	6 JUILLET 2020

I. FAITS SAILLANTS

- ✓ Tenue de la 6^{ème} réunion de la Coordination nationale de gestion de la pandémie de Covid-19 sous la très haute autorité de son Excellence Monsieur Denis SASSOU N'GUESSO, Président de la République, Chef de l'Etat ;
- ✓ Visite du comité technique de riposte à la pandémie de Covid-19 des sites de prise en charge et des laboratoires impliqués dans la lutte contre la pandémie de COVID-19 ;
- ✓ Supervision de la mise œuvre des activités PCI dans les formations sanitaires du Kouilou avec l'appui l'OMS ;
- ✓ Fermeture officielle du site hôtelier de prise en charge La Concorde de Pointe- Noire ;
- ✓ Don de la compagnie FOBERD CONGO au site de l'hôpital de l'Amitié Sino- Congolaise composé d'1 respirateur artificiel complet, 80 thermos flashes, 20 000 masques chirurgicaux, 200



Unité*Travail*Progrès

REPUBLIQUE DU CONGO

MINISTRE DE LA SANTE, DE LA POPULATION, DE LA PROMOTION DE LA FEMME ET DE L'INTEGRATION DE LA FEMME AU DEVELOPPEMENT



combinaisons d'isolation pour médecins, 40 combinaisons de protection pour médecin, 120 masques écrans faciaux chirurgicaux ;

- ✓ Confirmation de 314 nouveaux cas dans les 5 derniers jours ;
- ✓ Vingt-sept (27) nouveaux cas de guérison enregistrés ;
- ✓ Enregistrement de 2 décès supplémentaires.

II. SITUATION EPIDEMIOLOGIQUE AU 5 JUILLET 2020

	CAS CONFIRMES	DERNIERES 24H	TOTAL DES DECES	DERNIERES 24H	LETALITE
Au monde	11 125 245	203 836	528 204	5 195	4,7%
En Afrique	464086	16230	11090	205	2,4%
Afrique Centrale	33775	244	746	6	2,2%

❖ AU CONGO

NOMBRE DE CAS CONFIRMES

1 757

NOMBRE DE CAS GUERIS

525

NOMBRE TOTAL DES DECES

44

DANS LES 5 DERNIERS JOURS

314

TOTAL DE CAS ACTIFS

1 188 (dont 9 transférés)

TAUX DE LETALITE

2,5%



Unité*Travail*Progrès

REPUBLIQUE DU CONGO

MINISTRE DE LA SANTE, DE LA POPULATION, DE LA PROMOTION DE LA FEMME ET DE L'INTEGRATION DE LA FEMME AU DEVELOPPEMENT



COVID-19

Mise à jour du : 03/07/2020

- Nombre cas confirmés**
- LEGENDE**
- 1 - 12
 - 13 - 48
 - 49 - 104
 - 105 - 135
 - 136 - 227
- DEPARTEMENT
- Districts administratifs
- District avec 0 cas notifié

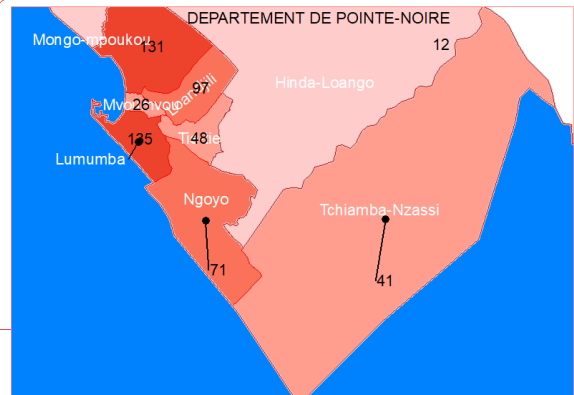
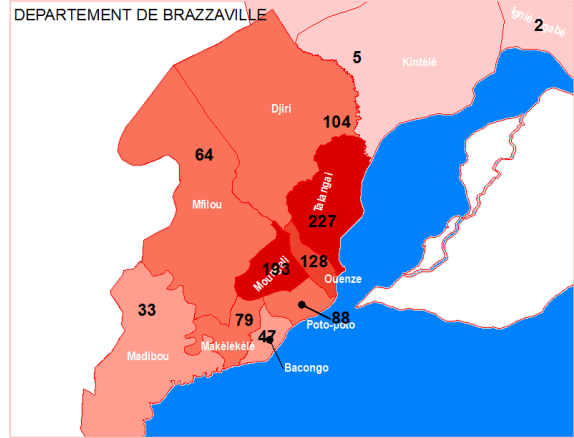
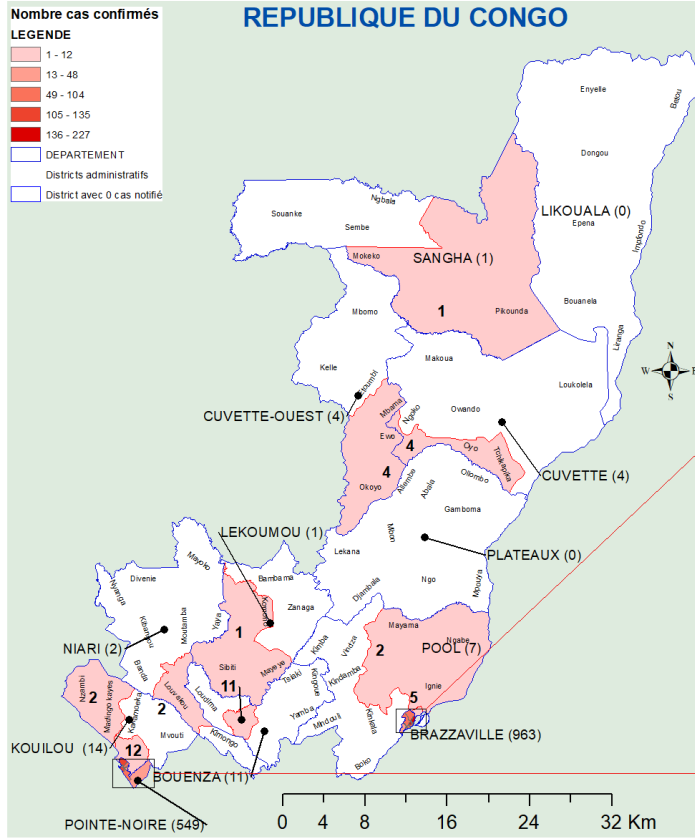


Figure 1 : Distribution des cas covid-19 positifs par département et par district sanitaire au Congo, 2020



Unité*Travail*Progrès

REPUBLIQUE DU CONGO

MINISTRE DE LA SANTE, DE LA POPULATION, DE LA PROMOTION DE LA FEMME ET DE L'INTEGRATION DE LA FEMME AU DEVELOPPEMENT

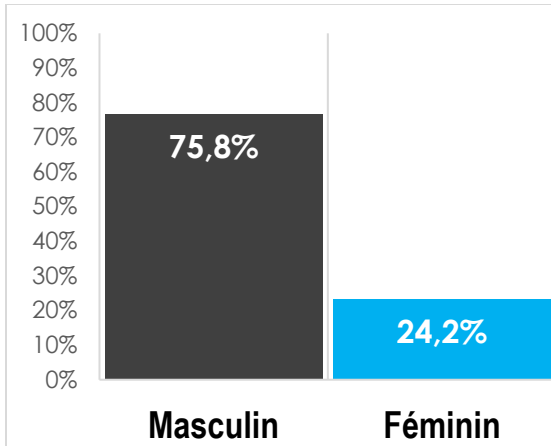


Figure 2 : Pourcentage des cas positifs par sexe

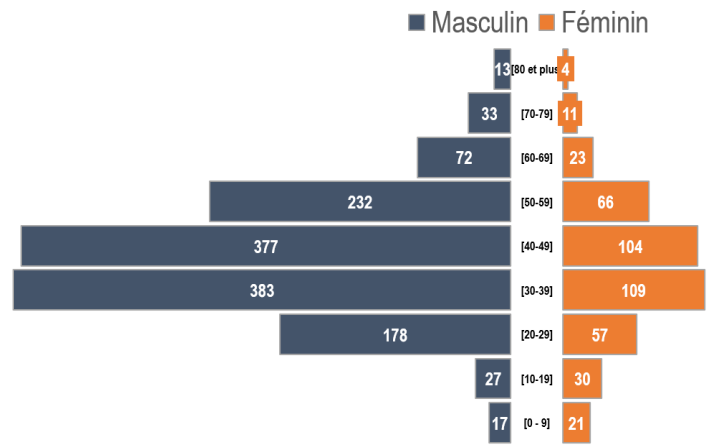


Figure 3 : Répartition des cas positifs par tranche d'âge et par sexe

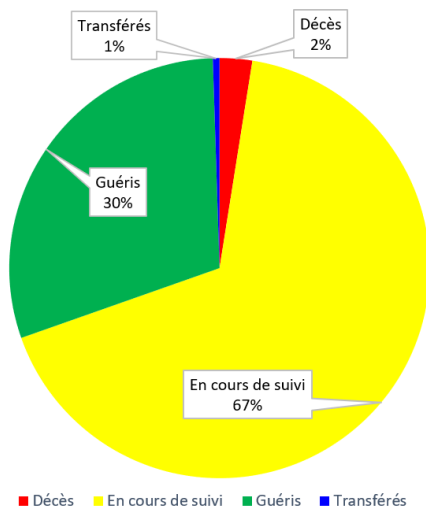


Figure 4 : Répartition des cas positifs en fonction de leur devenir

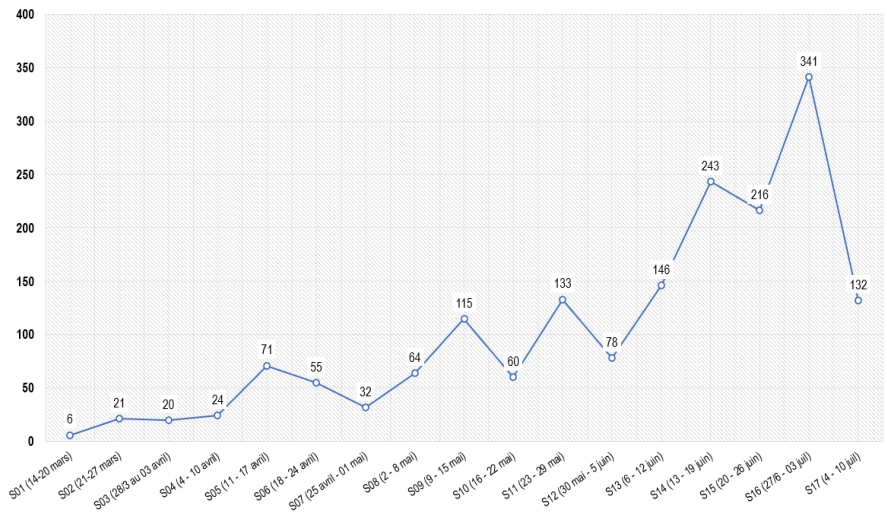


Figure 5 : Cumul hebdomadaire du nombre des cas confirmés de covid-19 du 14 mars au 5 juillet 2020

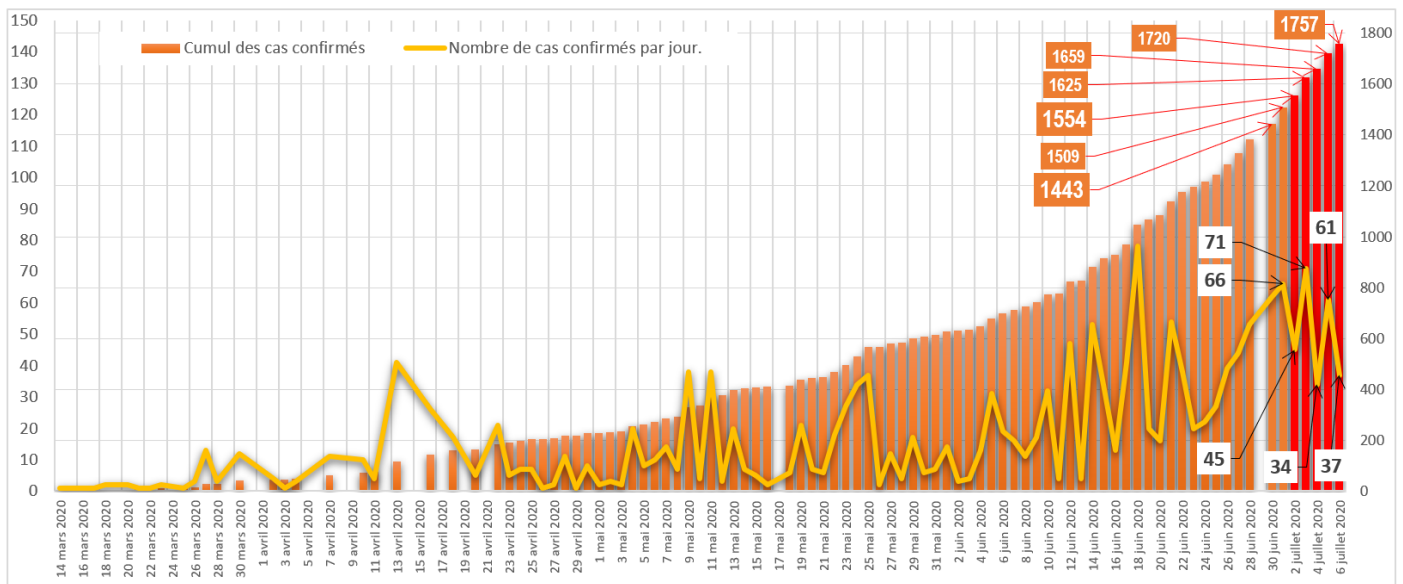


Figure 6 : Cumul journalier des cas confirmés de covid-19 du 14 mars au 5 juillet 2020, Congo



Unité*Travail*Progrès

REPUBLICQUE DU CONGO

MINISTERE DE LA SANTE, DE LA POPULATION, DE LA PROMOTION DE LA
FEMME ET DE L'INTEGRATION DE LA FEMME AU DEVELOPPEMENT**TABLEAU 1** : Répartition
des cas confirmés de
COVID-19 par tranche
d'âge selon le statut du
malade

Tranche d'âge	Statut				Total des cas
	Décédé	En cours de suivi	Guéri	Transféré	
[0 - 9]	0	31	7	0	38
[10-19]	0	40	17	0	57
[20-29]	0	175	60	0	235
[30-39]	1	332	155	4	492
[40-49]	6	305	169	1	481
[50-59]	13	204	79	2	298
[60-69]	13	57	24	1	95
[70-79]	7	26	10	1	44
[80 et plus[4	9	4	0	17
Total	44	1179	525	9	1757

TABLEAU 2 : Répartition des cas confirmés de COVID-19 selon le sexe par département et district sanitaire au Congo du 14 mars au 5 juillet 2020

Département	District sanitaire	Cas confirmés		Cas actifs	Transmission locale	Cas guéris		Décès		Cas transférés		Masculin	Féminin
		Cumul	5 derniers jours			Cumul	5 derniers jours	Cumul	5 derniers jours	Cumul	5 derniers jours		
Bouenza		11	3	10	11	0	0	1	0	0	0	9	2
	Nkayi-kayes	11	3	10	11	0	0	1	0	0	0	9	2
Brazzaville		1085	198	769	1052	285	2	22	2	9	0	793	292
	Bacongo	58	16	48	53	9	0	1	0	0	0	41	17
	Djiri	124	22	86	119	34	0	2	1	2	0	84	40
	Madibou	39	12	26	37	11	0	1	0	1	0	23	16
	Makélékélé	92	24	66	92	26	0	0	0	0	0	68	24
	Mfilou	72	17	60	72	12	1	0	0	0	0	49	23
	Moungali	203	27	165	202	37	0	1	0	0	0	150	53
	Ouenze	146	29	100	138	41	0	5	0	0	0	110	36
	Poto-poto	98	14	66	93	25	1	1	0	6	0	71	27
	Talangai	253	37	152	246	90	0	11	1	0	0	197	56
Cuvette		4	1	3	4	1	0	0	0	0	0	2	2
	Oyo-alima	4	1	3	4	1	0	0	0	0	0	2	2
Cuvette-Ouest		4	1	4	4	0	0	0	0	0	0	4	0
	Ewo	4	1	4	4	0	0	0	0	0	0	4	0
Kouilou		18	5	12	18	6	0	0	0	0	0	10	8
	Hinda-Loango	16	5	10	16	6	0	0	0	0	0	9	7
	Madingo Kayes-Nzambi	2	0	2	2	0	0	0	0	0	0	1	1
Lékoumou		1	0	1	1	0	0	0	0	0	0	1	0
	Sibiti	1	0	1	1	0	0	0	0	0	0	1	0
Niari		5	3	5	5	0	0	0	0	0	0	2	3
	Dolisie	5	3	5	5	0	0	0	0	0	0	2	3

TABLEAU 2 (suite) : Répartition des cas confirmés de COVID-19 selon le sexe par département et district sanitaire au Congo du 14 mars au 5 juillet 2020

Département	District sanitaire	Cas confirmés		Cas actifs	Transmission locale	Cas guéris		Décès		Cas transférés		Masculin	Féminin
		Cumul	5 derniers jours			Cumul	5 derniers jours	Cumul	5 derniers jours	Cumul	5 derniers jours		
Pointe-Noire		619	101	371	604	227	25	21	0	0	0	504	115
	Loandjili	105	15	63	103	39	4	3	0	0	0	84	21
	Lumumba	155	28	91	147	57	7	7	0	0	0	126	29
	Mongo-mpoukou	147	24	93	142	49	6	5	0	0	0	118	29
	Mvoumvou	28	4	16	28	10	1	2	0	0	0	18	10
	Ngoyo	83	15	45	83	37	6	1	0	0	0	76	7
	Tié-tié	60	15	42	60	16	1	2	0	0	0	48	12
	Tchiamba-Nzassi	41	0	21	41	19	0	1	0	0	0	34	7
Pool		9	2	4	8	5	0	0	0	0	0	7	2
	Kintélé	7	2	4	7	3	0	0	0	0	0	5	2
	Ignié-Ngabé	2	0	0	1	2	0	0	0	0	0	2	0
Sangha		1	0	0	1	1	0	0	0	0	0	0	1
	Ouessou	1	0	0	1	1	0	0	0	0	0	0	1
Plateaux		0	0	0	0	0	0	0	0	0	0	0	0
Likouala		0	0	0	0	0	0	0	0	0	0	0	0
CONGO		1 757	314	1 179	1 708	525	27	44	2	9	0	1 332	425

TABLEAU 2 : Indicateurs de surveillance et de prise en charge des cas de COVID-19 du 14 mars
au 5 juillet 2020

Indicateurs	Dans les 5 derniers jours	Cumul depuis le 14 mars	Observations
SURVEILLANCE EPIDEMIOLOGIQUE			
Nombre d'alertes	40	2 291	
Nombre de contacts	81	2 357	3 Niari, 4 BZA,
Nombre de contacts suivis	182	2 256	
Nombre de cas suspects	19	1 481	3 BZA ;
Nombre de prélèvements	1 900	17 186	
Nombre d'EIR fonctionnelles	15	55	Brazzaville : 17 ; Pointe-Noire : 7 ; Cuvette : 4 ; Kouilou : 4 ; Pool : 3 ; Plateaux 4 ; Likouala : 8 ; Sangha : 1 ; Bouenza : 7
Nombre d'interventions réalisées par les équipes d'intervention rapide (EIR)	178	2 195	Interventions liées aux prélèvements, aux transferts et aux supervisions
Nombre de passagers en quarantaine	98	1 085	
LABORATOIRE			
Nombre de tests réalisés	1 628	15 069	Résultats de laboratoire de 5J
Nombre de tests positifs	314	1 757	Résultats de laboratoire de 5J
Nombre de tests négatifs	1 314	13 312	Résultats de laboratoire de 5J
PCI			
Nombre d'EDS réalisés	2	53	dont 44 cas de Covid-19+
Prise en charge			
Nombre de cas parmi le personnel soignant	0	53	
Nombre de femmes enceintes	0	5	
Nombre de cas évadés	0	2	Retrouvés guéris



III. MISE EN ŒUVRE DU PLAN DE RIPOSTE

LEADERSHIP ET COORDINATION

- Tenue des réunions quotidiennes de la coordination technique pour faire le point sur la mise en œuvre du plan national de riposte ;
- Préparation de la revue du plan national de riposte.

SURVEILLANCE EPIDEMIOLOGIQUE,

- Poursuite des contrôles aux points d'entrée des grandes localités ;
- Gestion des alertes au niveau du call center ;
- Investigation autour des cas suspects ;
- Poursuite des contrôles sanitaires des personnes aux points d'entrée dans les départements avec flashage de tous les passagers et remplissage des fiches de renseignements
- Organisation des prélèvements aux animaux domestiques des cas positifs ;
- Supervision des postes de contrôles sanitaires dans les départements.

LABORATOIRE ET RECHERCHE

- Analyse des échantillons dans l'ensemble des laboratoires.

PRISE EN CHARGE DES CAS

- Prise en charge des cas actifs (en cours de traitement) dans les départements.

COMMUNICATION ET ENGAGEMENT

- Poursuite des campagnes de sensibilisation sur les mesures barrières ;
- Veille internet ;
- Enregistrement d'une émission sur les EDS ;
- Caravane de sensibilisation de la population sur le port de masque et les mesures barrières dans la ville de Dolisie/ Niari.

PRINCIPAUX DEFIS A RELEVER

- Réduction des délais entre les alertes, le prélèvement des échantillons, le rendu des résultats de laboratoire et la prise en charge ;
- Mobilisation des fonds pour la riposte à l'épidémie de Covid-19 ;
- Mobilisation des partenaires à soutenir les efforts du Gouvernement à la riposte au Covid- 19 ;
- Amélioration de la capacité d'accueil et de prise en charge des patients Covid-19 ;
- Identification des cas et suivi des contacts au niveau des barges des sociétés pétrolières à Pointe-Noire et dans le Kouilou.

PREVENTION ET CONTRÔLE DES

- Désinfection des administrations publiques et privées, des établissements scolaires et des ménages privés ;
- Poursuite des missions de supervision de la mise œuvre des activités PCI dans les Fosa de Bilala, les Saras, Kimpessi, Diosso, Mongo-tandou et Tchingoli dans le Kouilou avec l'appui l'OMS.

PROCHAINES ETAPES

- Finalisation des travaux de réhabilitation des sites de prise en charge ;
- Acquisition des équipements de protection individuelle, de laboratoire et intrants ;
- Amélioration des conditions de mise en isolement et de suivi des cas suspects ;
- Renforcement de la surveillance épidémiologique aux points de contrôle des villes et villages ;
- Organisation de la campagne de dépistage à grande échelle.

Pour plus d'informations, contacter :

Le Centre des Opérations d'Urgences de Santé Publique (COUSP)

 **34 - 34**



couspcg@gmail.com