



Unité*Travail*Progrès

REPUBLIQUE DU CONGO

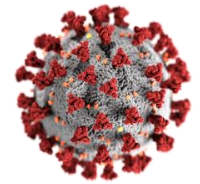
MINISTRE DE LA SANTE, DE LA POPULATION, DE LA PROMOTION DE LA FEMME ET DE L'INTEGRATION DE LA FEMME AU DEVELOPPEMENT



Centre des Opérations
d'Urgences de
Santé Publique

RIPOSTE À L'ÉPIDÉMIE DE COVID-19 AU CONGO

SITREP N° 82 DU 31 JUILLET 2020



DATE DE NOTIFICATION DU 1 ^{ER} CAS	14 MARS 2020
DATE DE COLLECTE DES DONNEES	29 et 30 JUILLET 2020
DATE DE PUBLICATION	31 JUILLET 2020



Dotation des kits PCI aux 3 DS et 24 FOSA par le conseil départemental de l'ordre des Médecins du Kouilou & Pointe-Noire

I. FAITS SAILLANTS

- ✓ Formation des 36 formateurs des districts sanitaires et du centre d'Hygiène de Brazzaville sur la PCI/ Wash avec l'appui de l'OMS ;
- ✓ Poursuite de la formation de 13 agents de santé du district sanitaire de Zanaga, département de la Lekoumou sur la surveillance épidémiologique et la PCI par les responsables des sous commissions surveillance épidémiologique et PCI avec l'appui de l'OMS ;
- ✓ Confirmation de 11 nouveaux cas dans les dernières 48 heures ;



Unité*Travail*Progrès

REPUBLIQUE DU CONGOMINISTRE DE LA SANTE, DE LA POPULATION, DE LA PROMOTION DE LA
FEMME ET DE L'INTEGRATION DE LA FEMME AU DEVELOPPEMENT**II. SITUATION EPIDEMIOLOGIQUE INTERNATIONALE AU 30 JUILLET 2020**

	CAS CONFIRMES	DERNIERES 24 HEURES	TOTAL DES DECES	DERNIERES 24 HEURES	LETALITE
Au monde	16 812 755	253 793	662 095	5 999	3,9%
En Afrique	894 253	17 314	18 893	363	2,1%
Afrique Centrale	46 546	382	944	7	2,0%

III. SITUATION EPIDEMIOLOGIQUE AU CONGO AU 30 JUILLET 2020

CAS CONFIRMES	CAS GUERIS	CAS RECONTAMINES	CAS DECES
3 387	923	2	56
DERNIERES 48 Heures	CAS ACTIFS	CAS IMPORTES	TAUX DE LETALITE
11	2 408*	49	1,6%

* 10 transférés.



Unité*Travail*Progrès

REPUBLIQUE DU CONGO

MINISTRE DE LA SANTE, DE LA POPULATION, DE LA PROMOTION DE LA FEMME ET DE L'INTEGRATION DE LA FEMME AU DEVELOPPEMENT



COVID-19

Mise à jour du : 25/07/2020

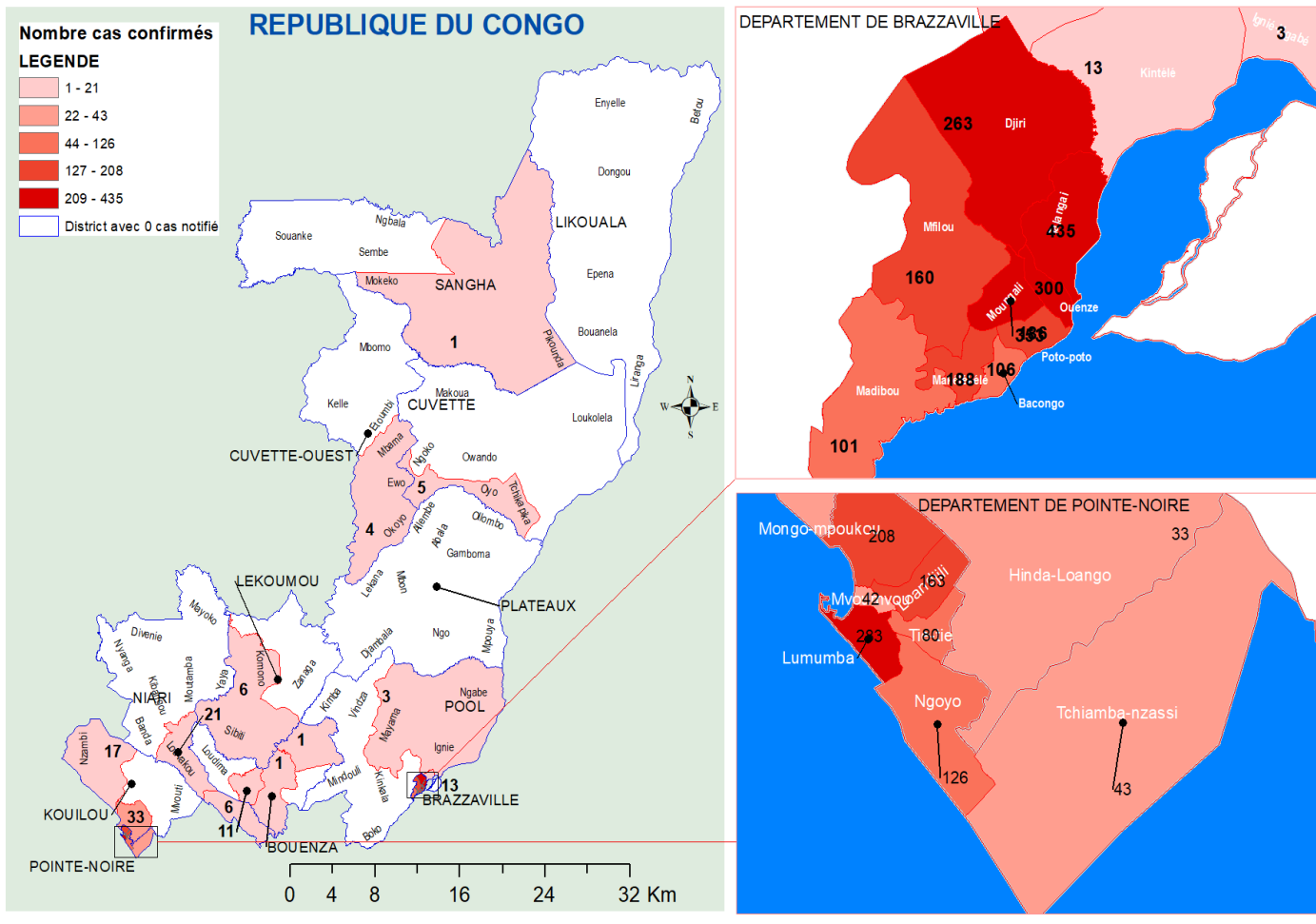


Figure 1 : Distribution des cas Covid-19 positifs par département et par district sanitaire au Congo, 2020



Unité*Travail*Progrès

REPUBLIQUE DU CONGO

MINISTRE DE LA SANTE, DE LA POPULATION, DE LA PROMOTION DE LA FEMME ET DE L'INTEGRATION DE LA FEMME AU DEVELOPPEMENT

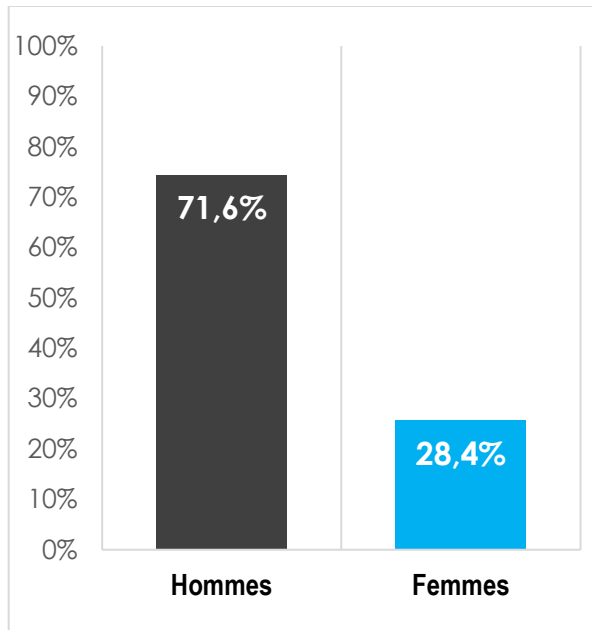


Figure 1 : répartition des cas positifs par sexe

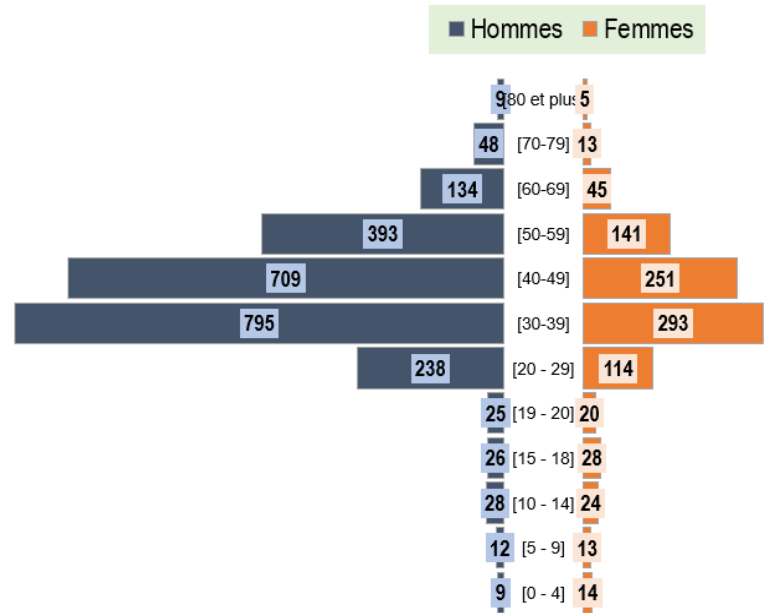


Figure 2 : Répartition des cas positifs par tranche d'âge et par sexe

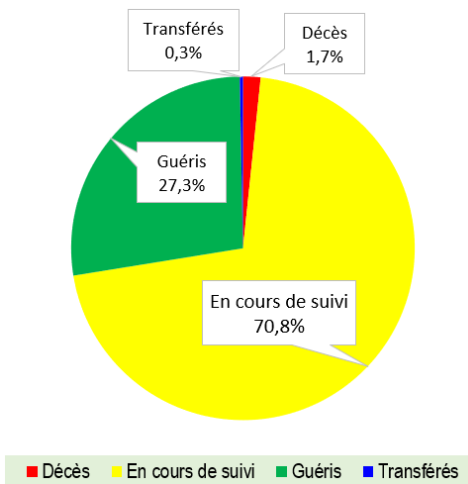


Figure 3 : Répartition des cas positifs en fonction de leur devenir

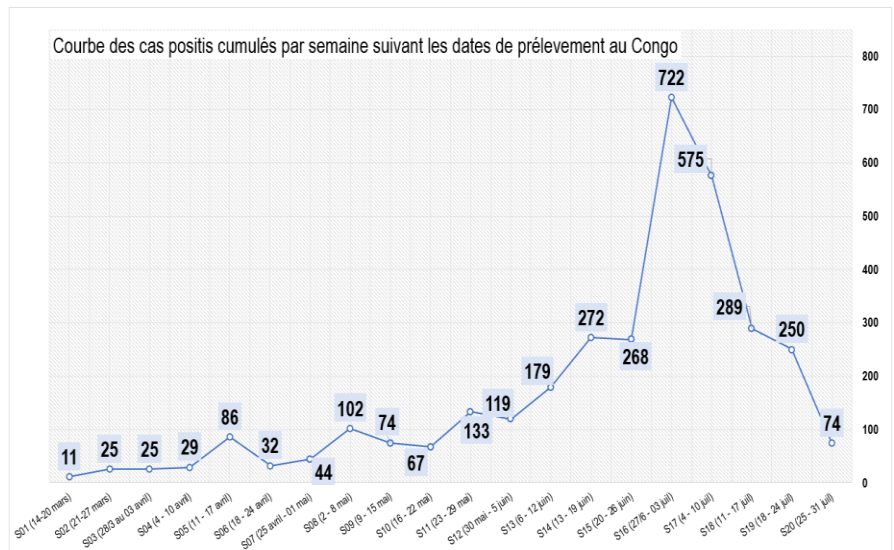


Figure 4 : Cumul hebdomadaire du nombre des cas confirmés de COVID-19 du 14 mars au 30 juillet 2020

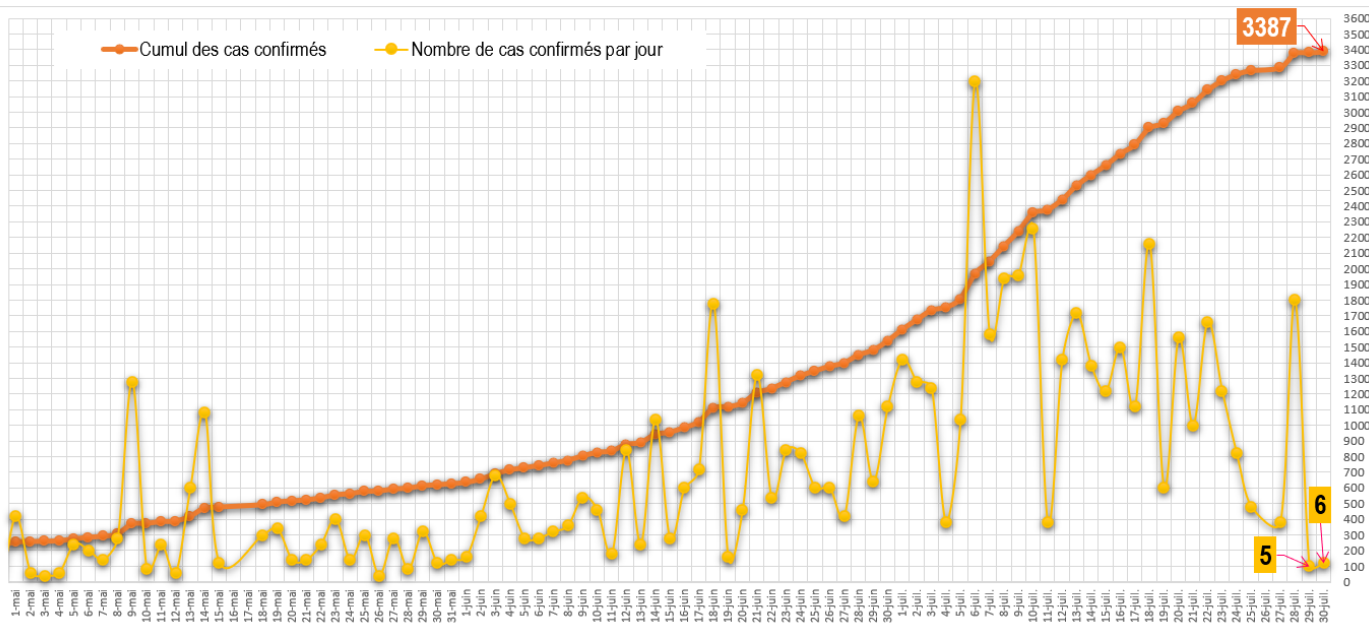
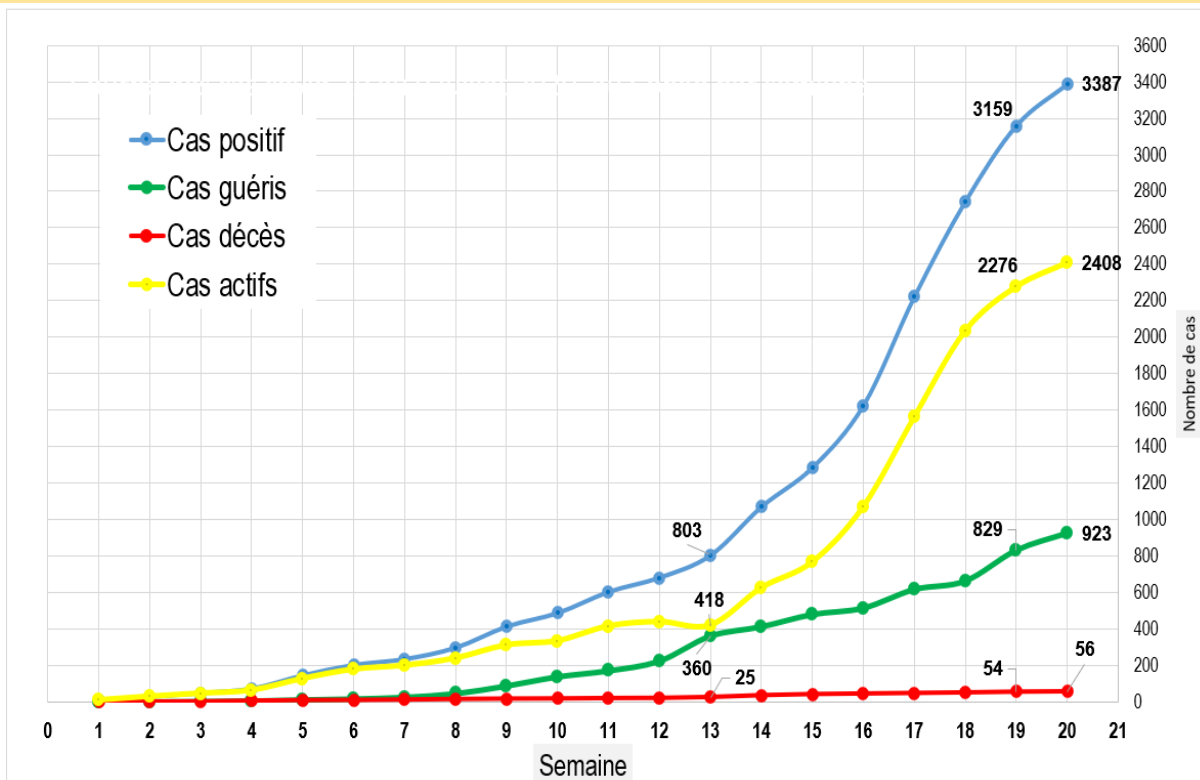


Figure 6 : Cumul journalier des cas confirmés de COVID-19 du 14 mars au 30 juillet 2020, Congo

Figure 7 :
Courbe des cas covid-19 au 30 juillet 2020, au Congo par semaine





Unité*Travail*Progrès

REPUBLICQUE DU CONGO

MINISTERE DE LA SANTE, DE LA POPULATION, DE LA PROMOTION DE LA
FEMME ET DE L'INTEGRATION DE LA FEMME AU DEVELOPPEMENT**Tableau 1 :**
Répartition
des cas
confirmés de
COVID-19 par
tranche d'âge
selon le
statut du
malade

Tranche d'âge	Statut				Total des cas
	Décédé	En cours de suivi	Guéris	Transféré	
[0 - 4]	0	18	5	0	23
[5 - 9]	0	20	5	0	25
[10 - 14]	0	41	11	0	52
[15 - 18]	0	41	13	0	54
[19 - 20]	0	38	7	0	45
[20 - 29]	0	267	85	0	352
[30-39]	1	775	308	4	1088
[40-49]	5	665	288	2	960
[50-59]	16	373	143	2	534
[60-69]	20	117	41	1	179
[70-79]	10	36	14	1	61
[80 et plus [4	7	3	0	14
Total	56	2398	923	10	3387

TABLEAU 2 : Répartition des cas confirmés de COVID-19 selon le sexe par département et district sanitaire au Congo du 14 mars au 30 juillet 2020

Département	District sanitaire	Cas confirmés		Cas actifs	Cas importés	Cas guéris		Décès		Cas transférés		Cas recontaminés		Masculin	Féminin
		Cumul	Dernières 48H			Cumul	Dernières 48H	Cumul	Dernières 48H	Cumul	Dernières 48H	Cumul	Dernières 48H		
Bouenza	Total	18	1	13	0	4	0	1	0	0	0	0	0	14	4
	Nkayi-Kayes	16	1	12	0	3	0	1	0	0	0	0	0	13	3
	Madingou	1	0	0	0	1	0	0	0	0	0	0	0	0	1
	Mouyondzi	1	0	1	0	0	0	0	0	0	0	0	0	1	0
Brazzaville	Total	2213	8	1746	33	431	0	27	0	9	0	0	0	1515	698
	Bacongo	111	0	97	5	13	0	1	0	0	0	0	0	77	34
	Djiri	288	1	232	5	50	0	4	0	2	0	0	0	190	98
	Madibou	104	0	90	2	12	0	1	0	1	0	0	0	63	41
	Makélékélé	192	0	163	0	27	0	2	0	0	0	0	0	137	55
	Mfilou	166	1	149	0	17	0	0	0	0	0	0	0	119	47
	Moungali	373	0	274	1	98	0	1	0	0	0	0	0	244	129
	Ouenze	316	3	246	8	64	0	6	0	0	0	0	0	212	104
	Poto-poto	198	2	160	5	31	0	1	0	6	0	0	0	130	68
	Talangai	465	1	335	7	119	0	11	0	0	0	0	0	343	122
Cuvette	Total	5	0	4	0	1	0	0	0	0	0	0	0	3	2
	Oyo- Alima	5	0	4	0	1	0	0	0	0	0	0	0	3	2
Cuvette-Ouest	Total	6	2	6	0	0	0	0	0	0	0	0	0	6	0
	Ewo	6	2	6	0	0	0	0	0	0	0	0	0	6	0
Kouilou	Total	50	0	41	0	9	0	0	0	0	0	0	0	27	23
	Hinda-Loango	33	0	24	0	9	0	0	0	0	0	0	0	18	15
	Madingo Kayes- Nzambi	17	0	17	0	0	0	0	0	0	0	0	0	9	8
Lékoumou	Total	6	0	6	0	0	0	0	0	0	0	0	0	6	0
	Sibiti	6	0	6	0	0	0	0	0	0	0	0	0	6	0
Niari	Total	40	0	39	0	0	0	1	0	0	0	0	0	23	17
	Dolisie	34	0	33	0	0	0	1	0	0	0	0	0	18	16
	Kimongo	6	0	6	0	0	0	0	0	0	0	0	0	5	1

TABLEAU 2 (suite) : Répartition des cas confirmés de COVID-19 selon le sexe par département et district sanitaire au Congo du 14 mars au 30 juillet 2020

Département	District sanitaire	Cas confirmés		Cas actifs	Cas importés	Cas guéris		Décès		Cas transférés		Cas recontaminés		Masculin	Féminin
		Cumul	Dernières 48H			Cumul	Dernières 48H	Cumul	Dernières 48H	Cumul	Dernières 48H	Cumul	Dernières 48H		
Pointe-Noire	Total	1031	0	531	15	472	0	27	0	1	0	2	0	819	212
	Loandjili	182	0	103	2	74	0	4	0	1	0	0	0	144	38
	Lumumba	308	0	164	8	134	0	10	0	0	0	0	0	243	65
	Mongo-mpoukou	234	0	119	5	108	0	7	0	0	0	0	0	182	52
	Mvoumvou	46	0	25	0	19	0	2	0	0	0	0	0	32	14
	Ngoyo	137	0	66	0	70	0	1	0	0	0	0	0	118	19
	Tchiamba-Nzassi	43	0	11	0	31	0	1	0	0	0	2	0	34	9
	Tie-tie	81	0	43	0	36	0	2	0	0	0	0	0	66	15
Pool	Total	17	0	12	1	5	0	0	0	0	0	0	0	13	4
	Ignié-Ngabé	3	0	1	1	2	0	0	0	0	0	0	0	3	0
	Kintélé	14	0	11	0	3	0	0	0	0	0	0	0	10	4
Sangha	Total	1	0	0	0	1	0	0	0	0	0	0	0	0	1
	Ouessou	1	0	0	0	1	0	0	0	0	0	0	0	0	1
Plateaux		0	0	0	0	0	0	0	0	0	0	0	0	0	0
Likouala		0	0	0	0	0	0	0	0	0	0	0	0	0	0
CONGO		3 387	11	2 398	49	923	0	56	0	10	0	2	0	2 426	961

TABLEAU 2 : Indicateurs de surveillance et de prise en charge des cas de COVID-19 du 14 mars au 30 juillet 2020

Indicateurs	Dans les 48 heures	Cumul depuis le 14 mars	Observations
SURVEILLANCE EPIDEMIOLOGIQUE			
Nombre d'alertes	21	2 514	
Nombre de contacts	11	2 834	
Nombre de contacts suivis	557	2 800	
Nombre de cas suspects	7	1 585	
Nombre de prélèvements	519	23 545	
Nombre d'EIR fonctionnelles	51	56	Brazzaville : 17 ; Pointe-Noire : 8 ; Cuvette : 4 ; Kouilou : 4 ; Pool : 3 ; Plateaux 4 ; Likouala : 8 ; Sangha : 1 ; Bouenza : 7.
Nombre d'interventions réalisées par les équipes d'intervention rapide (EIR)	115	3 595	Interventions liées aux prélèvements, aux transferts et aux supervisions des DS/DDS
Nombre de passagers en quarantaine	14	1 331	
LABORATOIRE			
Nombre de tests réalisés	95	21 765	
Nombre de tests positifs	11	3 387	
Nombre de tests négatifs	84	18 378	
PCI			
Nombre d'EDS réalisés	0	94	dont 56 cas de Covid-19+ avec mise à jour de données
Prise en charge			
Nombre de cas parmi le personnel soignant	2	162	
Nombre de femmes enceintes	0	5	
Nombre de cas évadés	0	2	

IV. MISE EN ŒUVRE DU PLAN DE RIPOSTE

LEADERSHIP ET COORDINATION

- Tenue des réunions quotidiennes de la coordination technique pour faire le point sur la mise en œuvre du plan national de riposte ;

Tenue des réunions quotidiennes des coordinations départementales.

SURVEILLANCE EPIDEMIOLOGIQUE,

- Poursuite des contrôles aux points d'entrée des grandes localités ;
- Gestion des alertes au niveau du call center ;
- Investigation autour des cas suspects ;
- Poursuite des contrôles sanitaires des personnes aux points d'entrée dans les départements avec flashage de tous les passagers et remplissage des fiches de renseignements
- Organisation des prélèvements aux animaux domestiques des cas positifs ;
- Supervision des postes de contrôles sanitaires dans les départements.

LABORATOIRE ET RECHERCHE

- Analyse des échantillons dans l'ensemble des laboratoires.

PRISE EN CHARGE DES CAS

- Prise en charge des cas actifs (en cours de traitement) dans les départements.

SECURITE

- Surveillance et sanction sur le non port du masque sur les voies publiques, dans les marchés et transports en commun ;
- Contrôle du nombre de passagers dans les transports publics.

LOGISTIQUE

- Distribution permanente d'intrants aux commissions techniques ;
- Approvisionnement régulier des sites de prise en charge en médicaments pour le traitement des malades.



COMMUNICATION ET ENGAGEMENT COMMUNAUTAIRE

- Poursuite des campagnes de sensibilisation sur les mesures barrières ;
- Veille internet ;
- Poursuite de la sensibilisation de la population sur le port de masque et les mesures barrières dans les départements,
- Sensibilisation dans les villages entourant la base-vie sino-congolaise de la société Christel à Mbama (Talas, Essora et Mboma) par la coordination départementale de la Cuvette Ouest sur mesures barrières et l'importance du dépistage.

PREVENTION ET CONTRÔLE DES INFECTIONS

- Désinfection des administrations publiques et privées, des établissements scolaires et des ménages privés.

PRINCIPAUX DEFIS A RELEVER

- Réduction des délais entre les alertes, le prélèvement des échantillons, le rendu des résultats de laboratoire et la prise en charge ;
- Mobilisation des fonds pour la riposte à l'épidémie de Covid-19 ;
- Mobilisation des partenaires à soutenir les efforts du Gouvernement à la riposte au Covid- 19 ;
- Amélioration de la capacité d'accueil et de prise en charge des patients Covid-19 ;
- Identification des cas et suivi des contacts au niveau des barges des sociétés pétrolières à Pointe-Noire et dans le Kouilou.

PROCHAINES ETAPES

- Finalisation des travaux de réhabilitation des sites de prise en charge ;
- Acquisition des équipements de protection individuelle, de laboratoire et intrants ;
- Amélioration des conditions de mise en isolement et de suivi des cas suspects ;
- Renforcement de la surveillance épidémiologique aux points de contrôle des villes et villages ;
- Organisation de la campagne de dépistage à grande échelle.

Pour plus d'informations, contacter :

Le Centre des Opérations d'Urgences de Santé Publique (COUSP)

34 - 34



couspcg@gmail.com