



Unité*Travail*Progrès

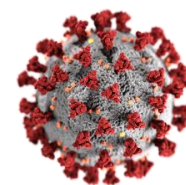
REPUBLIQUE DU CONGO

MINISTRE DE LA SANTE, DE LA POPULATION, DE LA PROMOTION DE LA FEMME ET DE L'INTEGRATION DE LA FEMME AU DEVELOPPEMENT



RIPOSTE À L'ÉPIDÉMIE DE COVID-19 AU CONGO

SITREP N° 84 DU 5 AOUT 2020



DATE DE NOTIFICATION DU 1 ^{ER} CAS	14 MARS 2020
PERIODE RAPPORTEE	3 au 4 août 2020
DATE DE PUBLICATION	5 AOUT 2020

I. FAITS SAILLANTS

- ✓ Réunion d'urgence de la Task Force pour faire le point sur la riposte et l'évolution de l'épidémie ;
- ✓ Confirmation de 91 nouveaux cas dans les dernières 48 heures.

II. SITUATION EPIDEMIOLOGIQUE INTERNATIONALE AU 4 AOUT 2020

	CAS CONFIRMES	DERNIERES 24 HEURES	TOTAL DES DECES	DERNIERES 24 HEURES	LETALITE
Au monde	18 142 718	219 862	691 013	4 278	3,8%
En Afrique	971 934	10 401	20 476	119	2,1%
Afrique Centrale	50 408	712	1 003	6	2,0%

III. SITUATION EPIDEMIOLOGIQUE AU CONGO AU 4 AOUT 2020

CAS CONFIRMES	CAS GUERIS	CAS RECONTAMINES	CAS DECES
3 637	1 585	2	58
DERNIERES 48 Heures	CAS ACTIFS	CAS IMPORTES	TAUX DE LETALITE
91	1 984	49	1,6%



Unité*Travail*Progrès

REPUBLIQUE DU CONGO

MINISTRE DE LA SANTE, DE LA POPULATION, DE LA PROMOTION DE LA FEMME ET DE L'INTEGRATION DE LA FEMME AU DEVELOPPEMENT

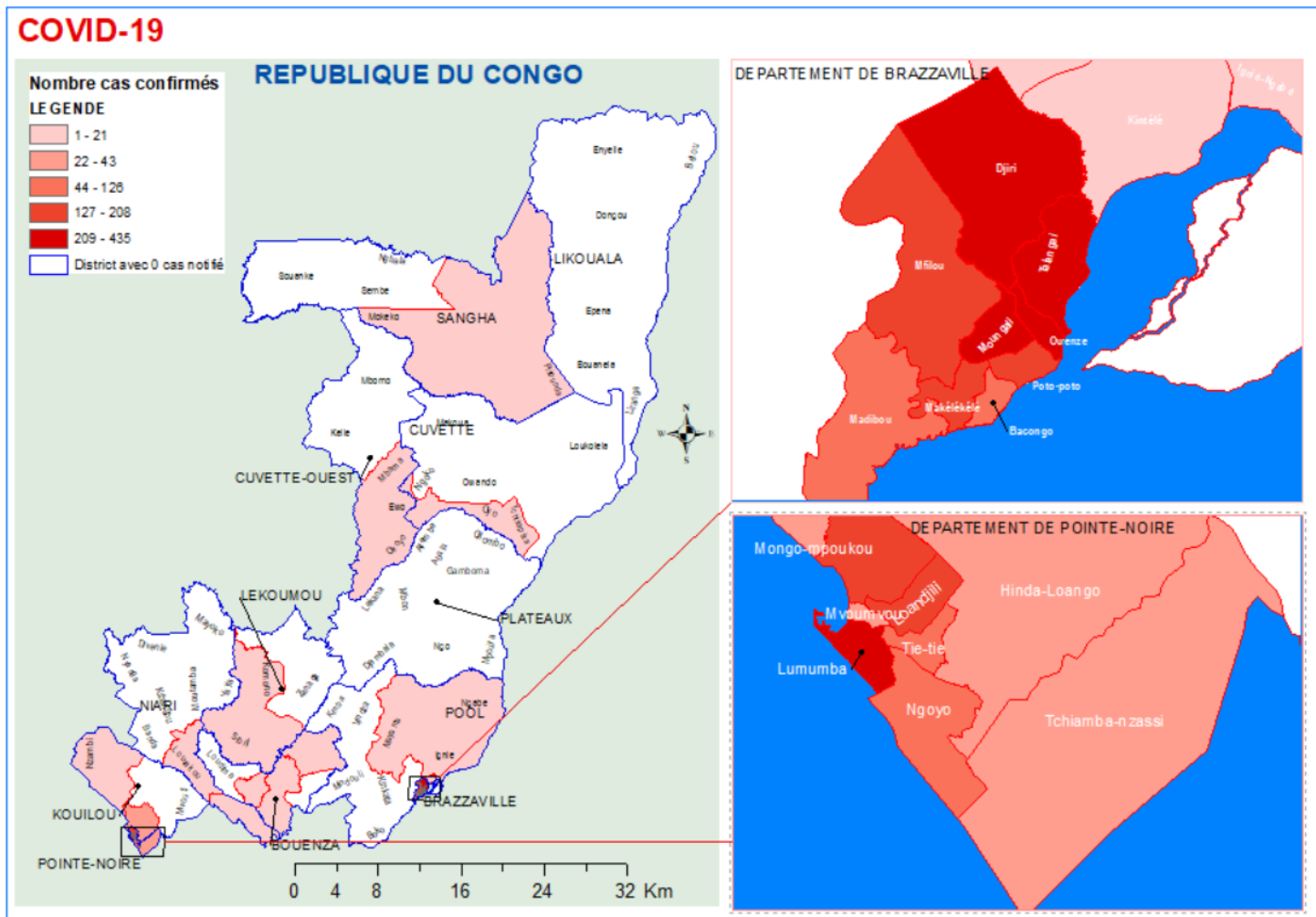


Figure 1 : Distribution des cas Covid-19 positifs par département et par district sanitaire au Congo, 2020



Unité*Travail*Progrès

REPUBLIQUE DU CONGO

MINISTRE DE LA SANTE, DE LA POPULATION, DE LA PROMOTION DE LA FEMME ET DE L'INTEGRATION DE LA FEMME AU DEVELOPPEMENT

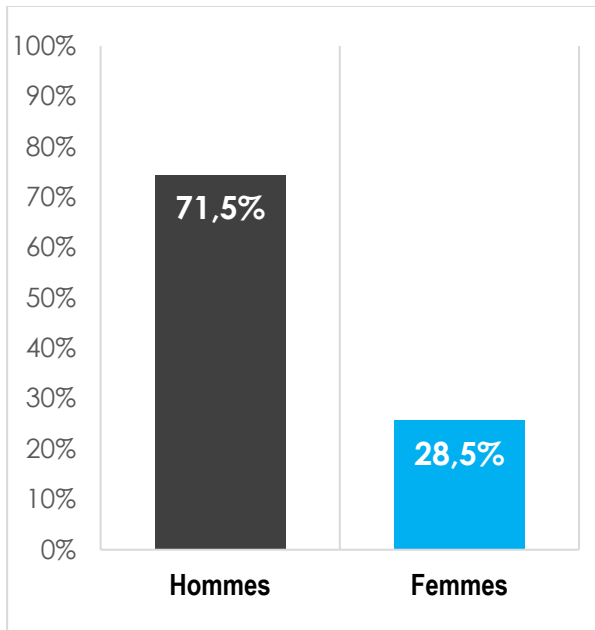


Figure 1 : répartition des cas positifs par sexe

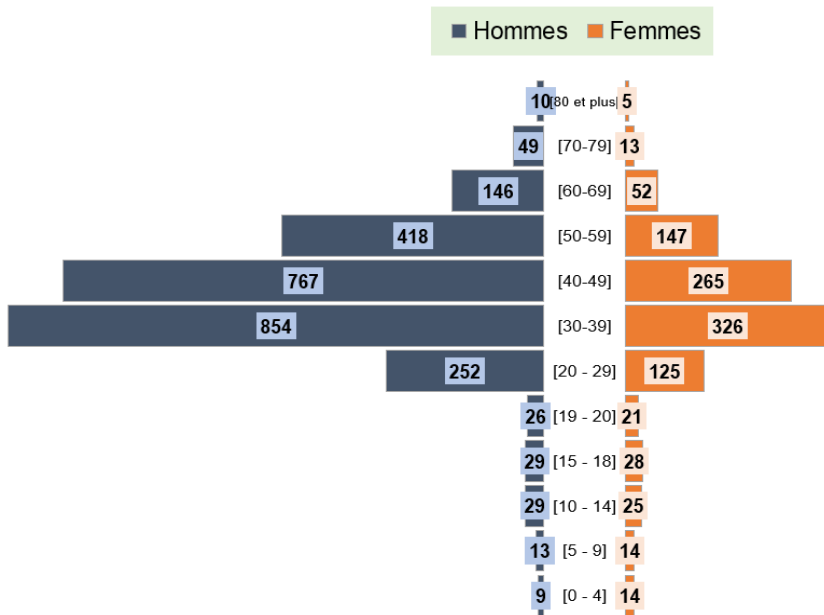


Figure 2 : Répartition des cas positifs par tranche d'âge et par sexe

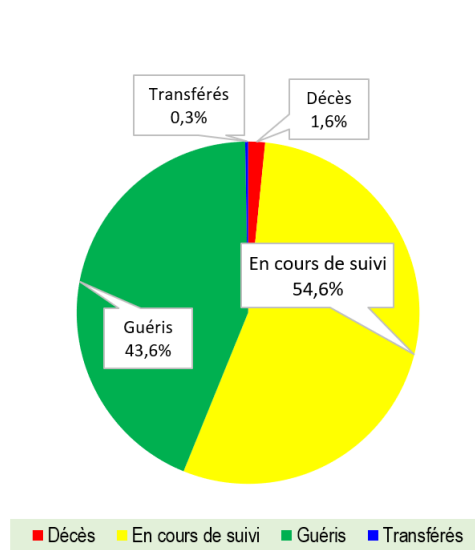


Figure 3 : Répartition des cas positifs en fonction de leur devenir

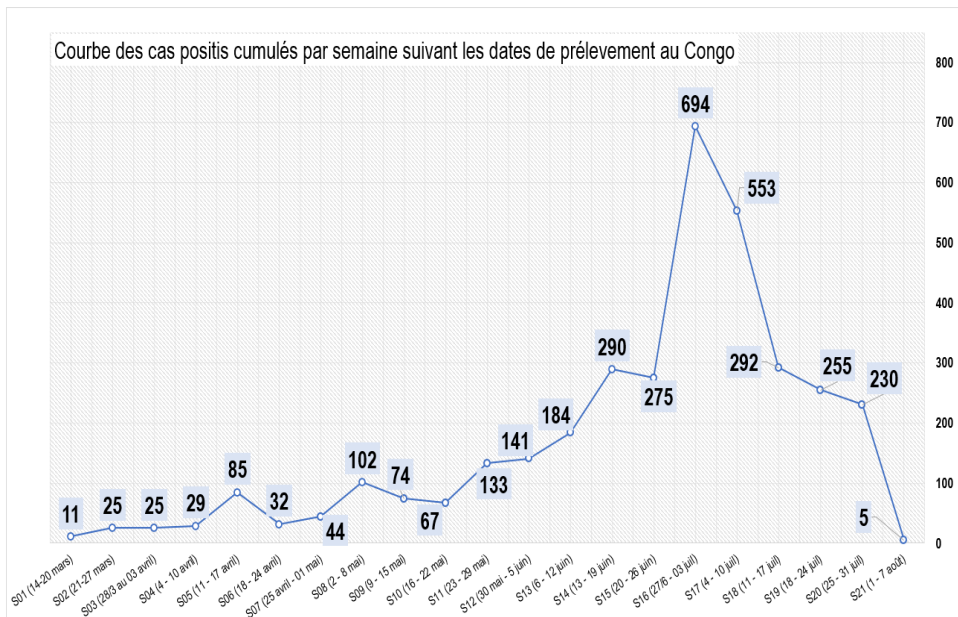


Figure 4 : Cumul hebdomadaire du nombre des cas confirmés de COVID-19 du 14 mars au 4 août 2020



Unité*Travail*Progrès

REPUBLIQUE DU CONGO

MINISTRE DE LA SANTE, DE LA POPULATION, DE LA PROMOTION DE LA FEMME ET DE L'INTEGRATION DE LA FEMME AU DEVELOPPEMENT

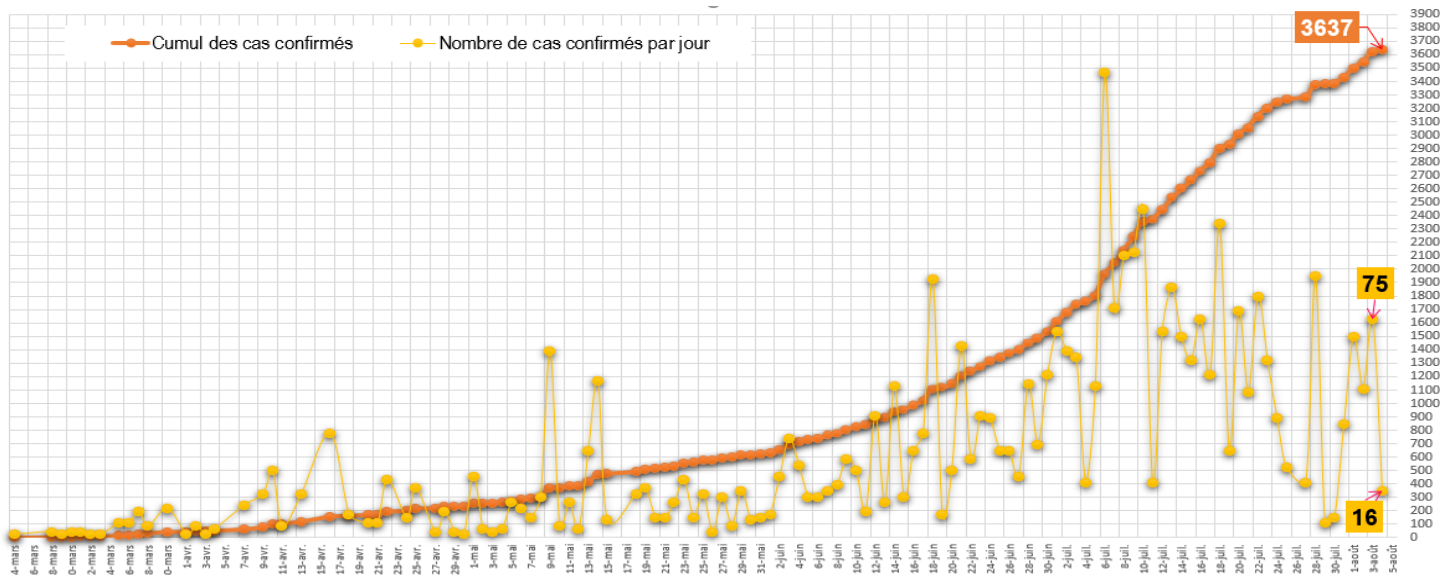


Figure 6 : Cumul journalier des cas confirmés de COVID-19 du 14 mars au 4 août 2020, Congo

Tableau 1:
Répartition
des cas
confirmés de
COVID-19 par
tranche d'âge
selon le
statut du
malade

Tranche d'âge	Statut				Total des cas
	Décédé	En cours de suivi	Guéris	Transféré	
[0 - 4]	0	15	8	0	23
[5 - 9]	0	14	13	0	27
[10 - 14]	0	32	22	0	54
[15 - 18]	0	35	22	0	57
[19 - 20]	0	28	19	0	47
[20 - 29]	0	209	168	0	377
[30-39]	1	639	536	4	1180
[40-49]	7	571	452	2	1032
[50-59]	16	308	239	2	565
[60-69]	20	109	68	1	198
[70-79]	10	19	32	1	62
[80 et plus]	4	5	6	0	15
Total général	58	1984	1585	10	3637

TABLEAU 2 : Répartition des cas confirmés de COVID-19 selon le sexe par département et district sanitaire au Congo du 14 mars au 4 août 2020

Département	District sanitaire	Cas confirmés		Cas actifs	Cas importés	Cas guéris		Décès		Cas transférés		Cas recontaminés		Masculin	Féminin
		Cumul	Dernières 48 H			Cumul		Cumul	Dernières 48 H	Cumul	Dernières 48 H	Cumul	Dernières 48 H		
Bouenza	Total	19	0	14	0	4	0	1	0	0	0	0	0	15	4
	Nkayi-Kayes	17	0	13	0	3	0	1	0	0	0	0	0	14	3
	Madingou	1	0	0	0	1	0	0	0	0	0	0	0	0	1
	Mouyondzi	1	0	1	0	0	0	0	0	0	0	0	0	1	0
Brazzaville	Total	2367	91	1430	33	899	0	29	0	9	0	0	0	1611	756
	Bacongo	116	2	73	5	42	0	1	0	0	0	0	0	81	35
	Djiri	307	8	196	5	105	0	4	0	2	0	0	0	202	105
	Madibou	112	7	85	2	25	0	1	0	1	0	0	0	67	45
	Makélékélé	203	6	132	0	69	0	2	0	0	0	0	0	142	61
	Mfilou	179	6	123	0	56	0	0	0	0	0	0	0	128	51
	Moungali	408	20	223	1	184	0	1	0	0	0	0	0	264	144
	Ouenze	346	19	216	8	122	0	8	0	0	0	0	0	231	115
	Poto-poto	205	3	120	5	78	0	1	0	6	0	0	0	136	69
	Talangai	491	20	262	7	218	0	11	0	0	0	0	0	360	131
Cuvette	Total	5	0	4	0	1	0	0	0	0	0	0	0	3	2
	Oyo- Alima	5	0	4	0	1	0	0	0	0	0	0	0	3	2
Cuvette-Ouest	Total	12	0	12	0	0	0	0	0	0	0	0	0	10	2
	Ewo	12	0	12	0	0	0	0	0	0	0	0	0	10	2
Kouilou	Total	50	0	41	0	9	0	0	0	0	0	0	0	27	23
	Hinda-Loango	33	0	24	0	9	0	0	0	0	0	0	0	18	15
	Madingo Kayes- Nzambi	17	0	17	0	0	0	0	0	0	0	0	0	9	8
Lékoumou	Total	6	0	6	0	0	0	0	0	0	0	0	0	6	0
	Sibiti	6	0	6	0	0	0	0	0	0	0	0	0	6	0
Niari	Total	40	0	39	0	0	0	1	0	0	0	0	0	23	17
	Dolisie	34	0	33	0	0	0	1	0	0	0	0	0	18	16
	Kimongo	6	0	6	0	0	0	0	0	0	0	0	0	5	1

TABLEAU 2 (suite) : Répartition des cas confirmés de COVID-19 selon le sexe par département et district sanitaire au Congo du 14 mars au 4 août 2020

Département	District sanitaire	Cas confirmés		Cas actifs	Cas importés	Cas guéris		Décès		Cas transférés		Cas recontaminés		Masculin	Féminin
		Cumul	Dernières 48 H			Cumul	Dernières 48 H	Cumul	Dernières 48 H	Cumul	Dernières 48 H	Cumul	Dernières 48 H		
Pointe-Noire	Total	1068	0	376	15	664	0	27	0	1	0	2	0	851	217
	Loandjili	187	0	70	2	112	0	4	0	1	0	0	0	149	38
	Lumumba	317	0	137	8	170	0	10	0	0	0	0	0	251	66
	Mongo-Mpoukou	247	0	80	5	160	0	7	0	0	0	0	0	194	53
	Mvoumvou	49	0	20	0	27	0	2	0	0	0	0	0	33	16
	Ngoyo	143	0	48	0	94	0	1	0	0	0	0	0	123	20
	Tchiamba-Nzassi	43	0	0	0	42	0	1	0	0	0	2	0	34	9
	Tie-tie	82	0	21	0	59	0	2	0	0	0	0	0	67	15
Pool	Total	18	0	11	1	7	0	0	0	0	0	0	0	14	4
	Ignié-Ngabé	3	0	1	1	2	0	0	0	0	0	0	0	3	0
	Kintélé	15	0	10	0	5	0	0	0	0	0	0	0	11	4
Sangha	Total	52	0	51	0	1	0	0	0	0	0	0	0	42	10
	Ouessou	52	0	51	0	1	0	0	0	0	0	0	0	42	10
Plateaux		0	0	0	0	0	0	0	0	0	0	0	0	0	0
Likouala		0	0	0	0	0	0	0	0	0	0	0	0	0	0
CONGO		3 637	91	1 984	49	1 585	0	58	0	10	0	2	0	2 602	1 035

**TABLEAU 2 : Indicateurs de surveillance et de prise en charge des cas de COVID-19 du 14 mars
au 4 août 2020**

Indicateurs	Dans les 24heures	Cumul depuis le 14 mars	Observations
SURVEILLANCE EPIDEMIOLOGIQUE			
Nombre d'alertes	19	2 561	
Nombre de contacts	26	2 880	
Nombre de contacts suivis	434	2 853	
Nombre de cas suspects	8	1 603	
Nombre de prélèvements	815	24 737	
Nombre d'EIR fonctionnelles	45	59	Brazzaville : 17 ; Pointe-Noire : 8 ; Cuvette : 4 ; Kouilou : 4 ; Pool : 3 ; Plateaux 4 ; Likouala : 8 ; Sangha : 1 ; Bouenza : 7.
Nombre d'interventions réalisées par les équipes d'intervention rapide (EIR)	86	3 805	Interventions liées aux prélèvements, aux transferts et aux supervisions des DS/DDS
Nombre de passagers en quarantaine	0	1 485	
LABORATOIRE			
Nombre de tests réalisés	681	23 052	
Nombre de tests positifs	91	3 637	
Nombre de tests négatifs	590	19 415	
PCI			
Nombre d'EDS réalisés	0	96	dont 58 cas de Covid-19+
Prise en charge			
Nombre de cas parmi le personnel soignant	0	162	
Nombre de femmes enceintes	0	6	1 femme enceinte prise en charge à domicile à Dolisie
Nombre de cas évadés	0	2	



IV. MISE EN ŒUVRE DU PLAN DE RIPOSTE

LEADERSHIP ET COORDINATION

- Tenue des réunions quotidiennes de la coordination technique pour faire le point sur la mise en œuvre du plan national de riposte ;

Tenue des réunions quotidiennes des coordinations départementales.

SURVEILLANCE EPIDEMIOLOGIQUE,

- Poursuite des contrôles aux points d'entrée des grandes localités ;
- Gestion des alertes au niveau du call center ;
- Investigation autour des cas suspects ;
- Poursuite des contrôles sanitaires des personnes aux points d'entrée dans les départements avec flashage de tous les passagers et remplissage des fiches de renseignements
- Organisation des prélèvements aux animaux domestiques des cas positifs ;
- Supervision des postes de contrôles sanitaires dans les départements.

LABORATOIRE ET RECHERCHE

- Analyse des échantillons dans l'ensemble des laboratoires.

PRISE EN CHARGE DES CAS

- Prise en charge des cas actifs (en cours de traitement) dans les départements.

SECURITE

- Surveillance et sanction sur le non port du masque sur les voies publiques, dans les marchés et transports en commun ;
- Contrôle du nombre de passagers dans les transports publics.

LOGISTIQUE

- Distribution permanente d'intrants aux commissions techniques ;
- Approvisionnement régulier des sites de prise en charge en médicaments pour le traitement des malades.



COMMUNICATION ET ENGAGEMENT COMMUNAUTAIRE

- Poursuite des campagnes de sensibilisation sur les mesures barrières ;
- Veille internet ;
- Poursuite de la sensibilisation de la population sur le port de masque et les mesures barrières dans les départements.

PREVENTION ET CONTRÔLE DES INFECTIONS

- Désinfection des administrations publiques et privées, des établissements scolaires et des ménages privés.

PRINCIPAUX DEFIS A RELEVER

- Réduction des délais entre les alertes, le prélèvement des échantillons, le rendu des résultats de laboratoire et la prise en charge ;
- Mobilisation des fonds pour la riposte à l'épidémie de Covid-19 ;
- Mobilisation des partenaires à soutenir les efforts du Gouvernement à la riposte au Covid- 19 ;
- Amélioration de la capacité d'accueil et de prise en charge des patients Covid-19 ;
- Identification des cas et suivi des contacts au niveau des barges des sociétés pétrolières à Pointe-Noire et dans le Kouilou.

PROCHAINES ETAPES

- Finalisation des travaux de réhabilitation des sites de prise en charge ;
- Acquisition des équipements de protection individuelle, de laboratoire et intrants ;
- Amélioration des conditions de mise en isolement et de suivi des cas suspects ;
- Renforcement de la surveillance épidémiologique aux points de contrôle des villes et villages ;
- Organisation de la campagne de dépistage à grande échelle.

Pour plus d'informations, contacter :

Le Centre des Opérations d'Urgences de Santé Publique (COUSP)

34 - 34



couspcg@gmail.com