



Unité*Travail*Progrès

REPUBLIQUE DU CONGO

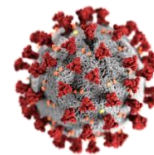
MINISTRE DE LA SANTE, DE LA POPULATION, DE LA PROMOTION DE LA FEMME ET DE L'INTEGRATION DE LA FEMME AU DEVELOPPEMENT



Centre des Opérations
d'Urgences de
Santé Publique

RIPOSTE À L'ÉPIDÉMIE DE COVID-19 AU CONGO

SITREP N° 89 DU 23 AOUT 2020



DATE DE NOTIFICATION DU 1 ^{ER} CAS	14 MARS 2020
PERIODE RAPPORTEE	17 au 22 août 2020
DATE DE PUBLICATION	23 AOUT 2020



Remise des bavettes et matériels médicotextiles au CSI de Komono par monsieur le Premier Ministre, Chef du Gouvernement.

I. FAITS SAILLANTS

- ✓ Tournée des membres de la coordination départementale de la Lekoumou pour la sensibilisation sur la Covid-19 ;
- ✓ Remise des bavettes et matériels médicotextiles au CSI de Komono par monsieur le Premier Ministre, Chef du Gouvernement ;
- ✓ Tenue de la réunion de validation des plans de travail des commissions techniques du comité départemental de la Likouala ;
- ✓ Organisation avec l'appui de l'OMS, de l'atelier de renforcement des capacités des comités de santé dans la mise en œuvre des activités sanitaires du département du Kouilou dans le



Unité*Travail*Progrès

REPUBLIQUE DU CONGO

MINISTRE DE LA SANTE, DE LA POPULATION, DE LA PROMOTION DE LA FEMME ET DE L'INTEGRATION DE LA FEMME AU DEVELOPPEMENT



contexte de la riposte à la Covid-19 sous le haut patronage du Préfet du département du Kouilou ;

- ✓ Don du Ministère en charge de la santé à la coordination départementale de la santé du Niari composé des masques, lunettes, EPI, thermos flash et intrants divers ;
- ✓ Aménagement d'un site de prélèvement des passagers des vols internationaux à l'aéroport de Pointe-Noire ;
- ✓ Don de la société MAERSK à la coordination départementale de Pointe- Noire composé des bavettes alternatives, masques chirurgicaux et thermos-flash ;
- ✓ Formation des 51 prestataires des soins du département de Pointe-Noire sur le renforcement de l'intégration des activités et la continuité des services dans le contexte de la covid-19 ;
- ✓ Formation des agents de santé des districts sanitaires de Mindouli et Kindamba sur la surveillance épidémiologique, la PCI, la prise en charge médico – psychologique des cas COVID-19, les techniques de prélèvement, la communication des risques et l'engagement communautaire à Mindouli, département du Pool ;
- ✓ Enregistrement de 4 nouveaux cas de guérison ;
- ✓ Notification de 70 nouveaux cas confirmés positifs sur la période 17 au 22 août 2020.

II. SITUATION EPIDEMIOLOGIQUE INTERNATIONALE AU 22 AOUT 2020

	Cas confirmés	Au cours des 24h	Décès	Au cours des 24h	Guéris	Létalité
Au monde	23 371 186	261 898	807 949	5 349	15 900 293	3,5%
En Afrique	1 183 362	10 560	27 649	275	902 901	2,3%

III. SITUATION EPIDEMIOLOGIQUE AU CONGO AU 22 AOUT 2020

CAS CONFIRMES	CAS GUERIS	CAS SUSPECTS DECES	CAS CONFIRMES DECES	
3 920	1 632	61	77	
NOUVEAUX CAS	CAS ACTIFS	IMPORTES	TRANSFERE	TAUX DE LETALITE
70	2 201	49	10	1,9%

Au cours de la semaine 17 au 23 août, 1 604 échantillons ont été analysés, 70 (4.5%) se sont relévés positifs. Depuis le 14 mars 2020, moins de la moitié (1 632 soit 41,6%) des personnes malades de la Covid-19 ont été déclarées guéries. A Brazzaville, ce pourcentage est de 37,4%, et à Pointe-Noire, il se situe à 64,0%. Parmi les cas confirmés depuis le début de l'épidémie, 77 personnes sont décédées de la COVID-19 soit un taux de létalité de 1,9%.

La répartition des cas positifs au Congo par mois (tableau 1) montre que, près de la moitié (48,1%) ont été confirmés au mois de juillet 2020. C'est au cours de ce mois de juillet qu'un plus grand nombre de tests a été effectué (tableau 1).



Unité*Travail*Progrès

REPUBLIQUE DU CONGO

MINISTRE DE LA SANTE, DE LA POPULATION, DE LA PROMOTION DE LA FEMME ET DE L'INTEGRATION DE LA FEMME AU DEVELOPPEMENT



TABLEAU 1 : Répartition par mois des cas confirmés de COVID-19

Mois	Personnes contaminées	Personnes guéries	Personnes décédées	Transférés à l'étranger	Tests réalisés	Cas actifs	% des cas actifs sur les cas confirmés
Mars	43	37	3	3	ND	0	0,0
Avril	189	180	9	0	1 228	0	0,0
Mai	394	381	12	0	1 587	1	0,3
Juin	913	870	23	7	4 761	13	1,5
Juillet	1 886	164	17	0	8 603	1705	90,4
Août	495	0	13	0	5 685	482	97,4
Total	3 920	1 632	77	10	21 864	2 201	56,2

COVID-19

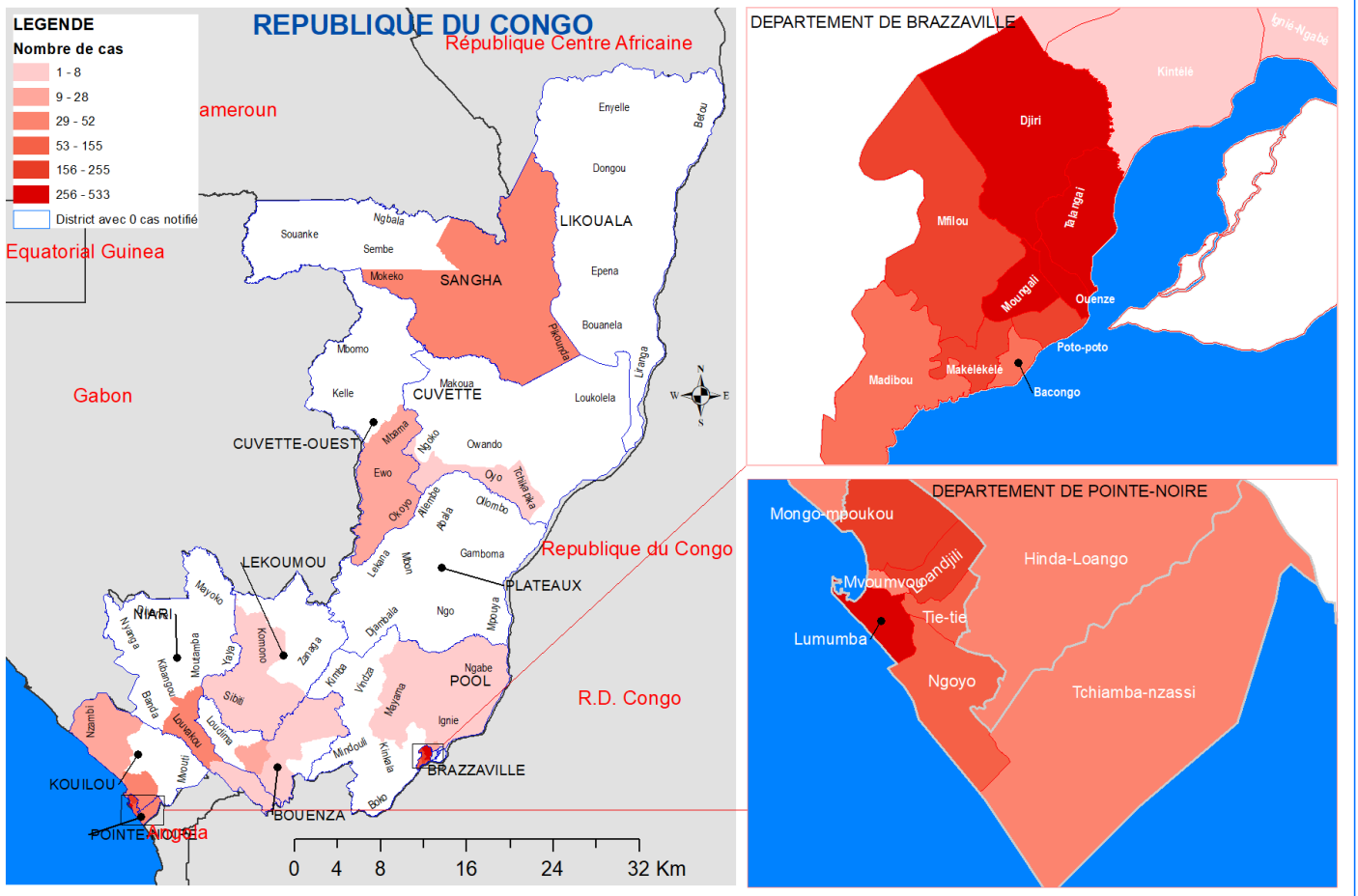


Figure 1 : Distribution des cas Covid-19 positifs par districts sanitaires ayant enregistré les cas des covid-19 au Congo, au 14 mars au 22 août 2020



Unité*Travail*Progrès

REPUBLIQUE DU CONGO

MINISTRE DE LA SANTE, DE LA POPULATION, DE LA PROMOTION DE LA FEMME ET DE L'INTEGRATION DE LA FEMME AU DEVELOPPEMENT



Analyse spatiale de la répartition des cas de covid-19 confirmé au Congo :

Les zones de forte concentration des cas de Covid-19 demeurent les deux grandes agglomérations du Congo à savoir Brazzaville et Pointe-Noire avec respectivement 65,6% et 28,5% des cas confirmés. La répartition spatiale de ces derniers, à Brazzaville, renseigne que 65,7% des personnes infectées sont enregistrées dans les arrondissements de Talangai (21,0%), Mougali (17,8%), Ouénzé (13,8%) et Djiri (13,1%). La proportion de cas la plus faible est enregistrée dans le district sanitaire de Madibou, soit 4,4%. A Pointe-Noire, les districts sanitaires les plus touchés sont respectivement, Lumumba avec 30,0% Mongo- Mpoukou avec 22,8% et Loandjili avec 17,2% de cas. La zone sémi-urbaine, le district de Tchiamba-nzassi, a enregistré 3,8% des cas pour la plupart vivant dans les bases vies des sociétés d'exploitation pétrolière.

Sur 12 départements sanitaires que compte le Congo, les Plateaux et la Likouala n'ont rapporté jusqu'à ce jour aucun cas confirmé de Covid-19.

Le Kouilou, département très proche de la métropole de Pointe-Noire, est le troisième foyer avec 1,4% des cas COVID-19 confirmés au Congo. Au nord du pays, dans le district sanitaire de Ouesso dans le département de la Sangha, un cluster s'est formé dans la localité de Pokola.

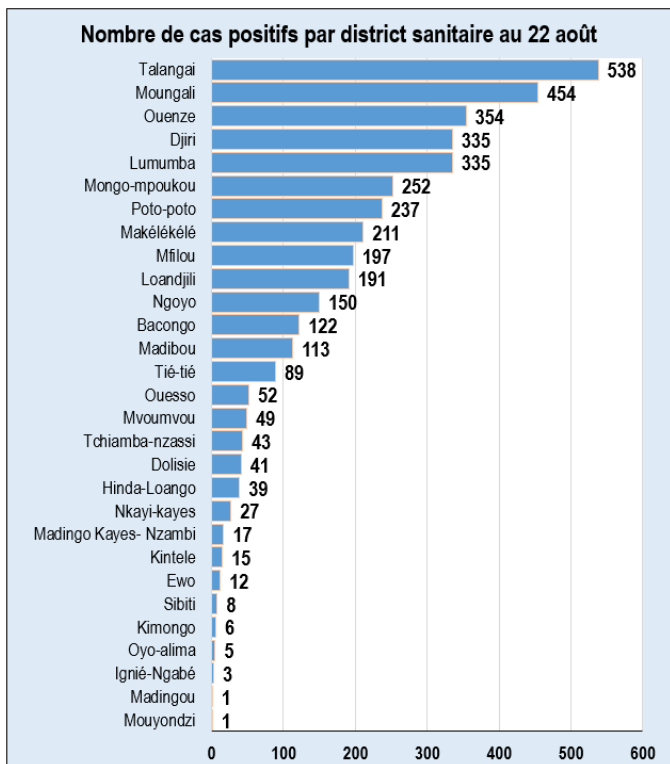


Figure 2 : Répartition des cas positifs par district sanitaire

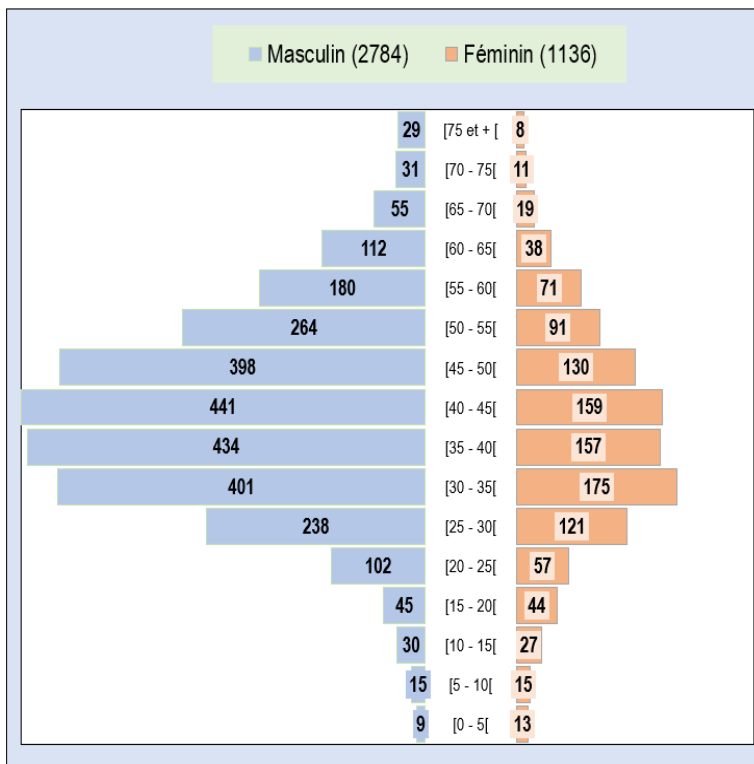


Figure 3 : Répartition des cas positifs par tranche d'âge et par sexe



Unité*Travail*Progrès

REPUBLIQUE DU CONGO

MINISTERE DE LA SANTE, DE LA POPULATION, DE LA PROMOTION DE LA FEMME ET DE L'INTEGRATION DE LA FEMME AU DEVELOPPEMENT

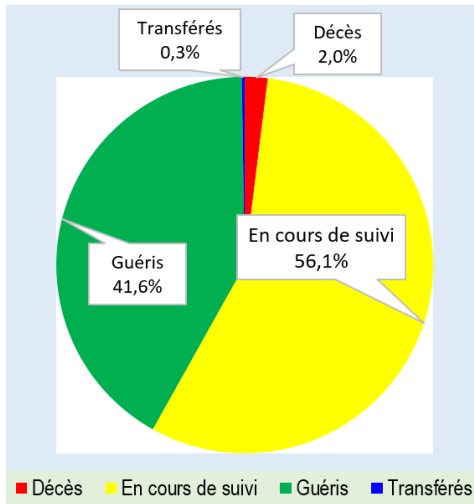


Figure 4 : Répartition des cas positifs en fonction de leur devenir

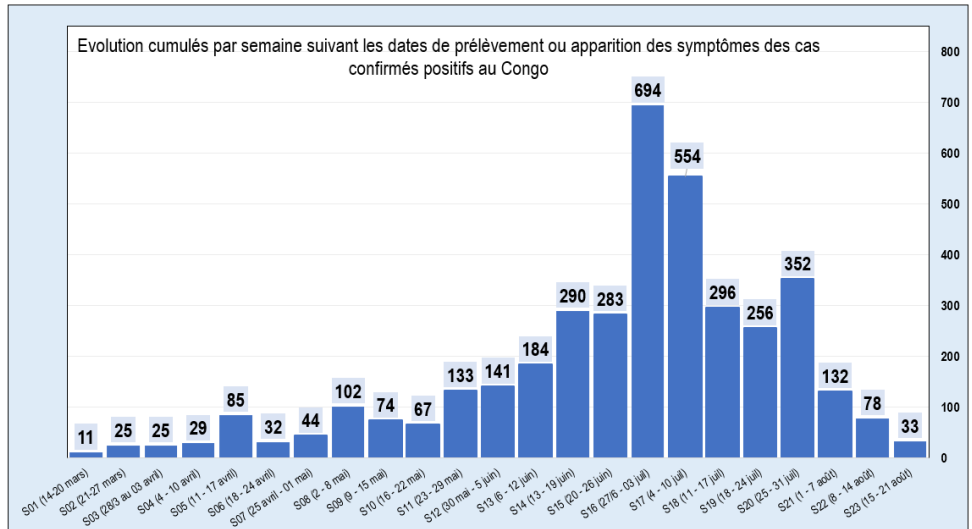


Figure 5 : Evolution des cas confirmés de Covid-19 au Congo par semaine suivant les dates de prélèvement ou d'apparition des symptômes, 14 mars au 18 août 2020.



Unité*Travail*Progrès

REPUBLIQUE DU CONGO

MINISTRE DE LA SANTE, DE LA POPULATION, DE LA PROMOTION DE LA FEMME ET DE L'INTEGRATION DE LA FEMME AU DEVELOPPEMENT

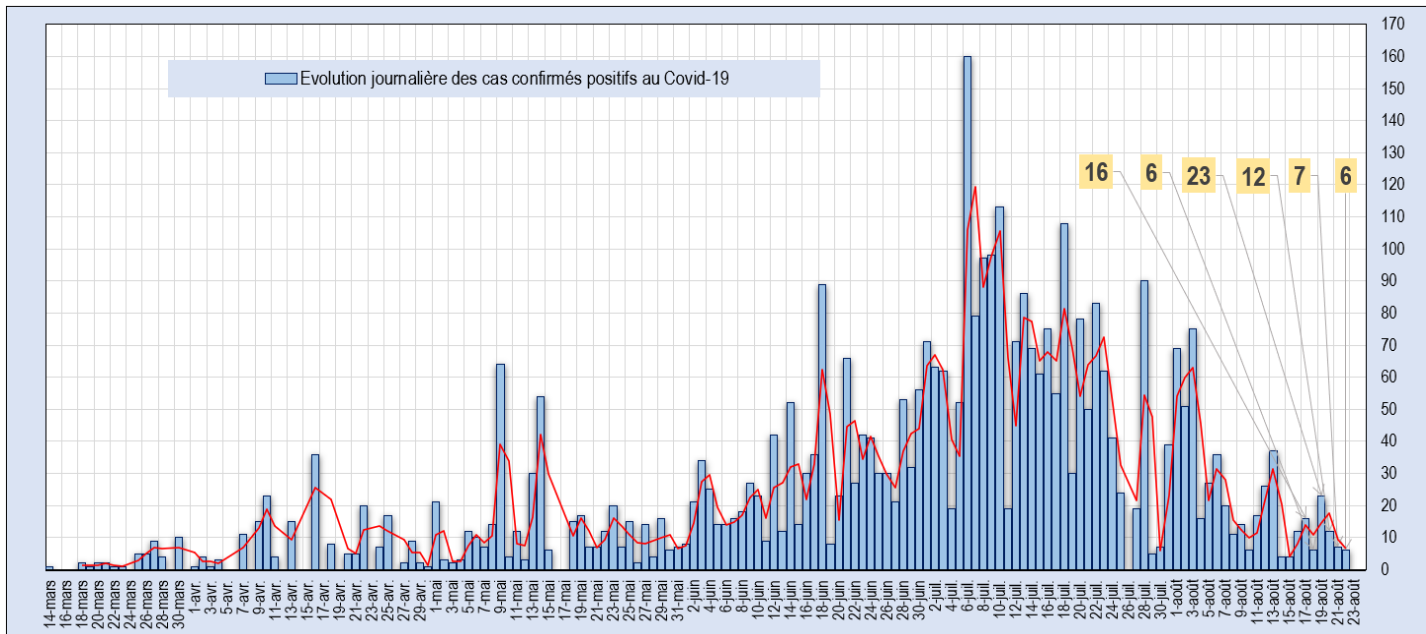


Figure 6 : Evolution journalière des cas confirmés de Covid-19 au Congo, 14 mars au 18 août 2020

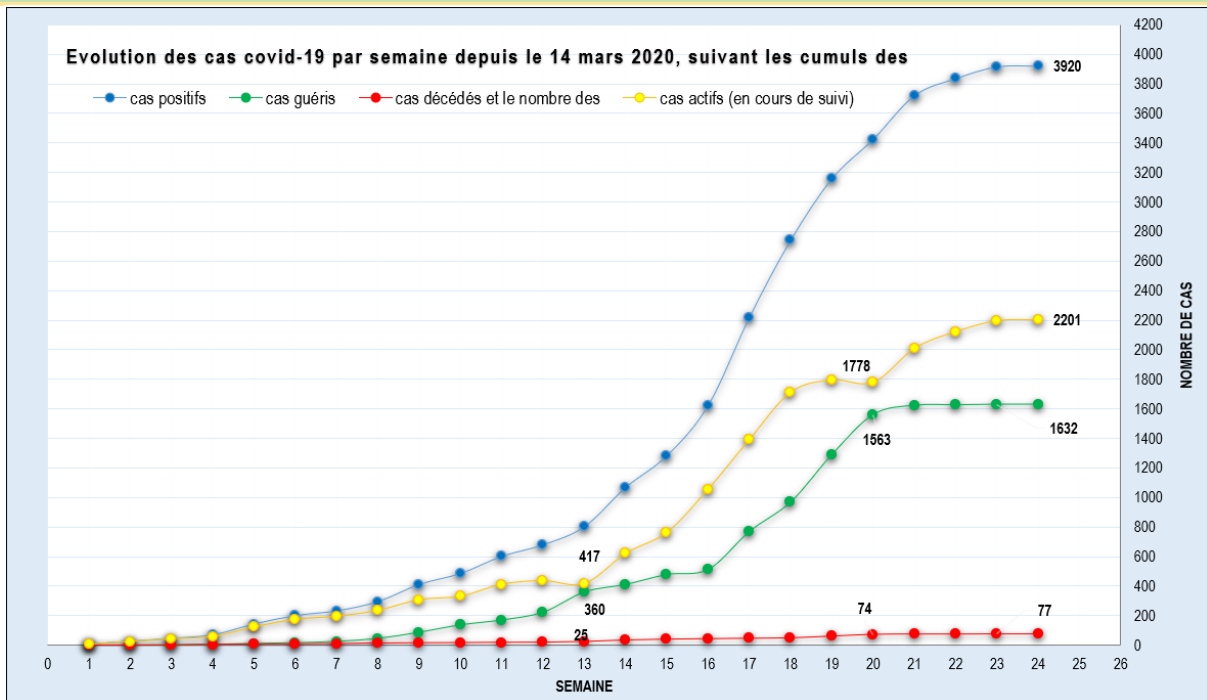


Figure 7 : Courbe des cas covid-19 au 22 août 2020, au Congo par semaine



Unité*Travail*Progrès

REPUBLICQUE DU CONGO

MINISTERE DE LA SANTE, DE LA POPULATION, DE LA PROMOTION DE LA
FEMME ET DE L'INTEGRATION DE LA FEMME AU DEVELOPPEMENT**Tableau 2 :**
Répartition
des cas
confirmés de
COVID-19 par
tranche d'âge
selon le
statut du
malade

Tranche d'âge	Statut				Total des cas
	Décédé	En cours de suivi	Guéris	Transféré	
[0 - 5[0	14	8	0	22
[5 - 10[0	17	13	0	30
[10 - 15[0	35	22	0	57
[15 - 20[1	57	31	0	89
[20 - 25[0	88	71	0	159
[25 - 30[0	202	157	0	359
[30 - 35[0	333	242	1	576
[35 - 40[2	324	262	3	591
[40 - 45[12	339	247	2	600
[45 - 50[4	300	224	0	528
[50 - 55[8	194	153	0	355
[55 - 60[10	147	92	2	251
[60 - 65[12	91	46	1	150
[65 - 70[14	37	23	0	74
[70 - 75[4	14	23	1	42
[75 et + [10	9	18	0	37
Total général	77	2201	1632	10	3920

TABLEAU 3 : Répartition des cas confirmés de COVID-19 selon le sexe par département et district sanitaire au Congo du 14 mars au 22 août 2020

Departement	District sanitaire	Cas confirmés		Cas actifs	Cas importés	Cas guéris		Décès		Cas transférés		Masculin	Féminin
		Cumul	Derniers 6 jours			Cumul	Derniers 6 jours	Cumul	Derniers 6 jours	Cumul	Derniers 6 jours		
Bouenza	Total	30	10	21	0	8	4	1	0	0	0	25	5
	Nkayi-kayes	28	10	21	0	6	3	1	0	0	0	24	4
	Madingou	1	0	0	0	1	0	0	0	0	0	0	1
	Mouyondzi	1	0	0	0	1	1	0	0	0	0	1	0
Brazzaville	Total	2572	53	1610	33	908	0	45	0	9	0	1735	837
	Bacongo	122	3	78	5	42	0	2	0	0	0	83	39
	Djiri	337	7	223	5	108	0	4	0	2	0	220	117
	Madibou	113	0	86	2	25	0	1	0	1	0	67	46
	Makélékélé	211	2	139	0	70	0	2	0	0	0	148	63
	Mfilou	200	9	143	0	56	0	1	0	0	0	139	61
	Moungali	458	11	259	1	185	0	14	0	0	0	292	166
	Ouenze	354	2	225	8	121	0	8	0	0	0	235	119
	Poto-poto	237	10	152	5	78	0	1	0	6	0	157	80
	Talangaï	540	9	305	7	223	0	12	0	0	0	394	146
Cuvette	Total	5	0	4	0	1	0	0	0	0	0	3	2
	Oyo-alima	5	0	4	0	1	0	0	0	0	0	3	2
Cuvette-Ouest	Total	12	0	8	0	4	0	0	0	0	0	10	2
	Ewo	12	0	8	0	4	0	0	0	0	0	10	2
Kouilou	Total	56	5	46	0	9	0	1	0	0	0	33	23
	Hinda-Loango	39	5	29	0	9	0	1	0	0	0	24	15
	Madingo Kayes- Nzambi	17	0	17	0	0	0	0	0	0	0	9	8
Lékoumou	Total	10	2	10	0	0	0	0	0	0	0	10	0
	Sibiti	10	2	10	0	0	0	0	0	0	0	10	0
Niari	Total	47	0	37	0	8	0	2	0	0	0	26	21
	Dolisie	41	0	33	0	6	0	2	0	0	0	21	20
	Kimongo	6	0	4	0	2	0	0	0	0	0	5	1

TABLEAU 2 (suite) : Répartition des cas confirmés de COVID-19 selon le sexe par département et district sanitaire au Congo du 14 mars au 22 août 2020

Departement	District sanitaire	Cas confirmés				Cas guéris		Décès		Cas transférés		Masculin	Féminin
		Cumul	Derniers 6 jours	Cas actifs	Cas importés	Cumul	Derniers 6 jours	Cumul	Derniers 6 jours	Cumul	Derniers 6 jours		
Pointe-Noire	Total	1118	0	403	15	686	0	28	0	1	0	886	232
	Loandjili	192	0	70	2	116	0	5	0	1	0	152	40
	Lumumba	335	0	150	8	175	0	10	0	0	0	262	73
	Mongo-mpoukou	255	0	80	5	168	0	7	0	0	0	201	54
	Mvoumvou	49	0	19	0	28	0	2	0	0	0	33	16
	Ngoyo	155	0	57	0	97	0	1	0	0	0	132	23
	Tchiamba-Nzassi	43	0	0	0	42	0	1	0	0	0	34	9
	Tie-tie	89	0	27	0	60	0	2	0	0	0	72	17
Pool	Total	18	0	11	1	7	0	0	0	0	0	14	4
	Ignié-Ngabé	3	0	1	1	2	0	0	0	0	0	3	0
	Kintélé	15	0	10	0	5	0	0	0	0	0	11	4
Sangha	Total	52	0	51	0	1	0	0	0	0	0	42	10
	Ouessou	52	0	51	0	1	0	0	0	0	0	42	10
Plateaux		0	0	0	0	0	0	0	0	0	0	0	0
Likouala		0	0	0	0	0	0	0	0	0	0	0	0
CONGO		3 920	70	2 201	49	1 632	4	77	0	10	0	2 784	1 136

TABLEAU 4 : Répartition des cas confirmés de COVID-19 par département, selon le devenir des malades et le mois de confirmation des cas, du 14 mars au 22 août 2020

Département	Etat des malades	Mars	Avril	Mai	Juin	Juillet	Août	Total
Bouenza	Décédé	-	-	-	-	1		1
	En cours de suivi	-	-	1	2	7	11	21
	Guéri	-	-	2	3	3		8
	Total			3	5	11	11	30
Brazzaville	Décédé	3	5	4	12	9	12	45
	En cours de suivi	-	-	-	-	1278	332	1610
	Guéri	23	112	183	534	56		908
	Transféré	3	0	0	6			9
	Total	29	117	187	552	1343	344	2572
Cuvette	En cours de suivi	-	-	-	2	2		4
	Guéri	-	1					1
	Total		1		2	2		5
Cuvette-Ouest	En cours de suivi	-	-	-	-	6	2	8
	Guéri				3	1		4
	Total				3	7	2	12
Kouilou	Décédé	-	-	-	-	1		1
	En cours de suivi	-	-	-	4	36	6	46
	Guéri		3	3	3			9
	Total		3	3	7	37	6	56
Lékoumou	En cours de suivi	-	-	-	1	5	4	10
	Total	-	-	-	1	5	4	10
Niari	Décédé	-	-	-	-	1	1	2
	En cours de suivi	-	-	-	4	27	6	37
	Guéri	-	-	-	-	8		8
	Total				4	36	7	47
Pointe-Noire	Décédé	-	4	8	11	5		28
	En cours de suivi	-	-	-	-	334	69	403
	Guéri	14	59	192	325	96		686
	Transféré	-	-	-	1			1
	Total	14	63	200	337	435	69	1118
Pool	En cours de suivi	-	-	-	-	10	1	11
	Guéri	-	4	1	2			7
	Total	-	4	1	2	10	1	18
Sangha	En cours de suivi	-	-	-	-	-	51	51
	Guéri	-	1					1
	Total	-	1				51	52
CONGO		43	189	394	913	1 886	495	3 920

TABLEAU 5 : Indicateurs de surveillance et de prise en charge des cas de COVID-19 du 14 mars au 22 août 2020

Indicateurs	Dans les 6 derniers jours	Cumul depuis le 14 mars	Observations
SURVEILLANCE EPIDEMIOLOGIQUE			
Nombre d'alertes	43	2 688	
Nombre de contacts	22	2 958	
Nombre de contacts suivis	366	2 931	
Nombre de cas suspects	13	1 635	
Nombre de prélèvements	1 425	27 662	
Nombre d'EIR fonctionnelles	40	35	
Nombre d'interventions réalisées par les équipes d'intervention rapide (EIR)	117	4 295	Interventions liées aux prélèvements, aux transferts et aux supervisions des DS/DDS
Nombre de passagers en quarantaine	0	1 494	
LABORATOIRE			
Nombre de tests réalisés	1 604	27 579	
Nombre de tests positifs	70	3 920	
Nombre de tests négatifs	1 534	23 659	
PCI			
Nombre d'EDS réalisés	0	135	dont 77 cas de Covid-19+ confirmés
Prise en charge			
Nombre de cas parmi le personnel soignant	0	166	
Nombre de femmes enceintes	0	6	1 femme enceinte prise en charge à domicile à Dolisie

IV. MISE EN ŒUVRE DU PLAN DE RIPOSTE

LEADERSHIP ET COORDINATION

- Réunion entre la Ministre chargée de de la santé et la Ministre du tourisme et de l'environnement sur la prise en charge hôtelière et les nouvelles dispositions concernant les passagers des vols internationaux ;
- Tenue quotidienne des réunions du comité technique de riposte ;
- Tenue quotidienne des réunions des coordinations départementales de riposte.
- Suivi de la mise en œuvre des mesures

LABORATOIRE ET RECHERCHE

- Réalisation de tests par PCR par les laboratoires de Brazzaville, Pointe- Noire et Oyo.

SECURITE

- Application de la mesure du port obligatoire et correct du masque dans les lieux publics ouverts et fermés (voies publiques, marchés et transports en commun) ;
- Contrôle du nombre de passagers dans les transports publics ;
- Poursuite de la sécurisation des sites.

SURVEILLANCE EPIDEMIOLOGIQUE, POINTS

- Poursuite des contrôles aux points d'entrée des grandes localités ;
- Gestion des alertes au niveau du call center ;
- Investigation autour des cas suspects ;
- Poursuite des contrôles sanitaires des personnes aux points d'entrée dans les départements avec flashage de tous les passagers et remplissage des fiches de renseignements
- Supervision des postes de contrôles sanitaires dans les départements.

PRISE EN CHARGE DES CAS

- Prise en charge des cas dans les sites et à domicile dans les départements.
- Point sur la standardisation de la prise en charge en hôtels/hôpitaux ;
- Directives sur les hôtels de transit pour les passagers en provenance de l'extérieur du Congo ;
- Rappel à l'ordre à tous les médecins assurant la PEC à domicile sur le respect de l'éthique médicale, de l'équité et de l'intégrité morale face aux personnes atteintes de la COVID-19.

LOGISTIQUE

- Approvisionnement des structures en intrants.



COMMUNICATION ET ENGAGEMENT COMMUNAUTAIRE

- Veille internet ;
- Poursuite de la sensibilisation sur les mesures barrières au marché central de Sibiti par les crieurs publics et à l'aide d'un baffle.

PREVENTION ET CONTRÔLE DES INFECTIONS

- Désinfection des administrations publiques et privées, des établissements scolaires et des ménages privés.
- Formation de 400 volontaires sur la PCI organisée par la CRC avec l'appui de la FICR ;
- Actualisation du guide d'hygiène et du plan de contingence PCI.

PRINCIPAUX DEFIS A RELEVÉ

- Réduction des délais entre les alertes, le prélèvement des échantillons, le rendu des résultats de laboratoire et la prise en charge ;
- Mobilisation des fonds pour la riposte à l'épidémie de Covid-19 ;
- Amélioration de la capacité d'accueil et de prise en charge des patients Covid-19 ;
- Identification des cas et suivi des contacts au niveau des barges des sociétés pétrolières à Pointe-Noire et dans le Kouilou.

PROCHAINES ETAPES

- Finalisation des travaux de réhabilitation des sites de prise en charge ;
- Acquisition des équipements de protection individuelle, de laboratoire et intrants ;
- Amélioration des conditions de mise en isolement et de suivi des cas suspects ;
- Renforcement de la surveillance épidémiologique aux points de contrôle des villes et villages ;
- Organisation de la campagne de dépistage à grande échelle.

Pour plus d'informations, contacter :

Le Centre des Opérations d'Urgences de Santé Publique (COUSP)

 **34 - 34**

 **couspcg@gmail.com**