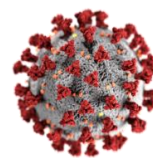




RIPOSTE À L'ÉPIDÉMIE DE COVID-19 AU CONGO

SITREP N° 95 DU 11 SEPTEMBRE 2020



DATE DE NOTIFICATION DU 1 ^{ER} CAS	14 MARS 2020
PERIODE RAPPORTEE	9 au 10 SEPTEMBRE 2020
DATE DE PUBLICATION	11 SEPTEMBRE 2020

I. FAITS SAILLANTS

- ✓ Remise du don de la ville de Dresde pour la lutte contre le COVI-19 au CHU de Brazzaville ;
- ✓ Tenue de la réunion du comité technique départemental avec les districts sanitaires de Brazzaville sur les activités liées à la préparation des rentrées universitaires et scolaires prévues respectivement le 21 septembre et 12 octobre 2020 ;
- ✓ Lancement de la sensibilisation sur la COVID-19 avec Serment Universel à Brazzaville avec l'appui du PNUD ;
- ✓ Poursuite par le cabinet IT Médicalis de l'évaluation externe de l'appui de l'OMS à la riposte contre la COVID-19 dans le département de Pointe-Noire.

I. SITUATION EPIDEMIOLOGIQUE AU CONGO AU 10 SEPTEMBRE 2020

CAS CONFIRMES	CAS GUERIS	CAS SUSPECTS DECEDES		DECES COVID-19
4 928	3 887	31		88
NOUVEAUX CAS	CAS ACTIFS	IMPORTES	TRANSFERES	TAUX DE LETALITE
15*	943	49	10	1,8%

* Nouveaux cas confirmés du 9 au 10 septembre 2020 dont 5 le 9 septembre et 10 le 10 septembre.

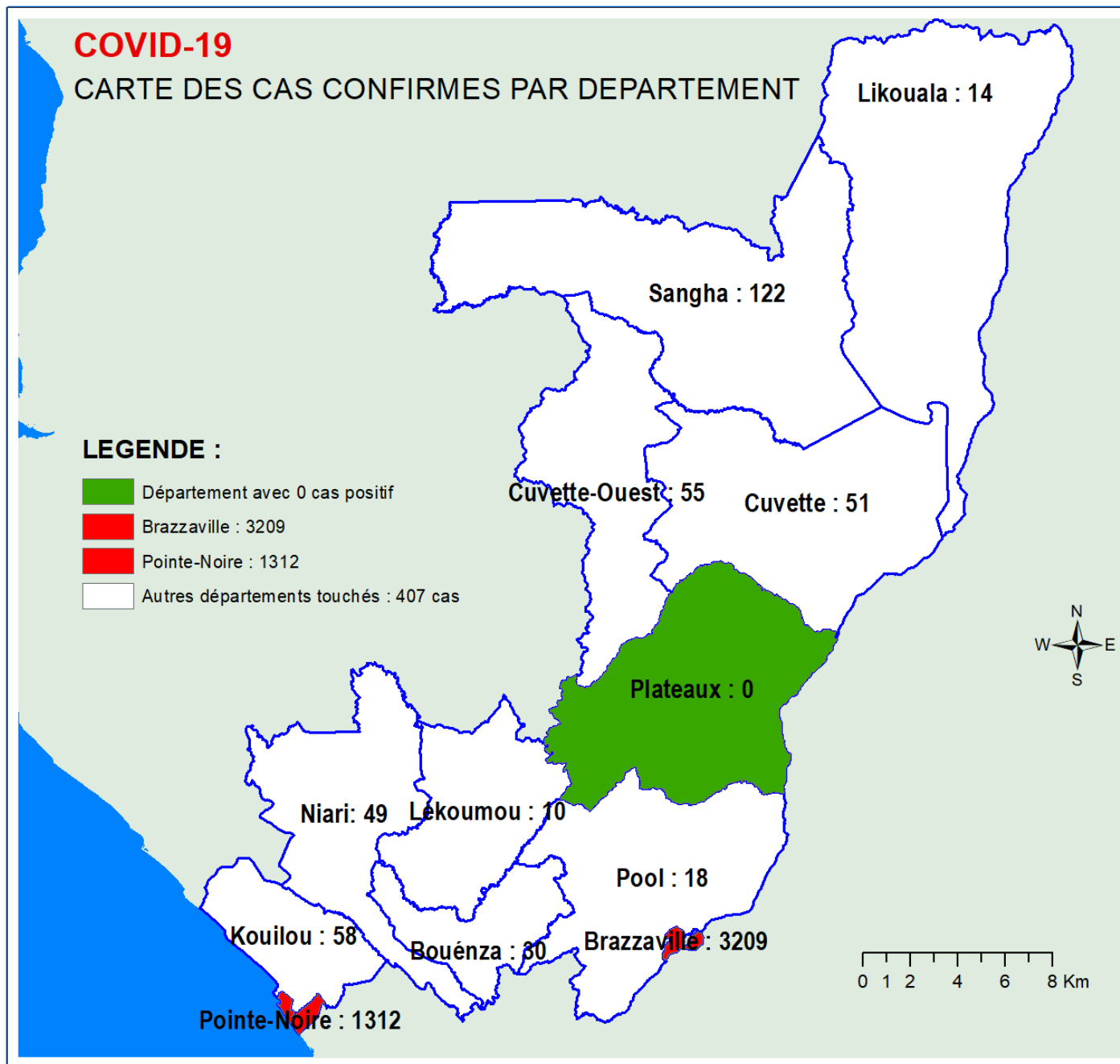


Figure 1 : Distribution des cas Covid-19 positifs par départements au Congo, période du 14 mars au 8 septembre 2020 (N=4928)



Unité*Travail*Progrès

REPUBLIQUE DU CONGO

MINISTRE DE LA SANTE, DE LA POPULATION, DE LA PROMOTION DE LA FEMME ET DE L'INTEGRATION DE LA FEMME AU DEVELOPPEMENT

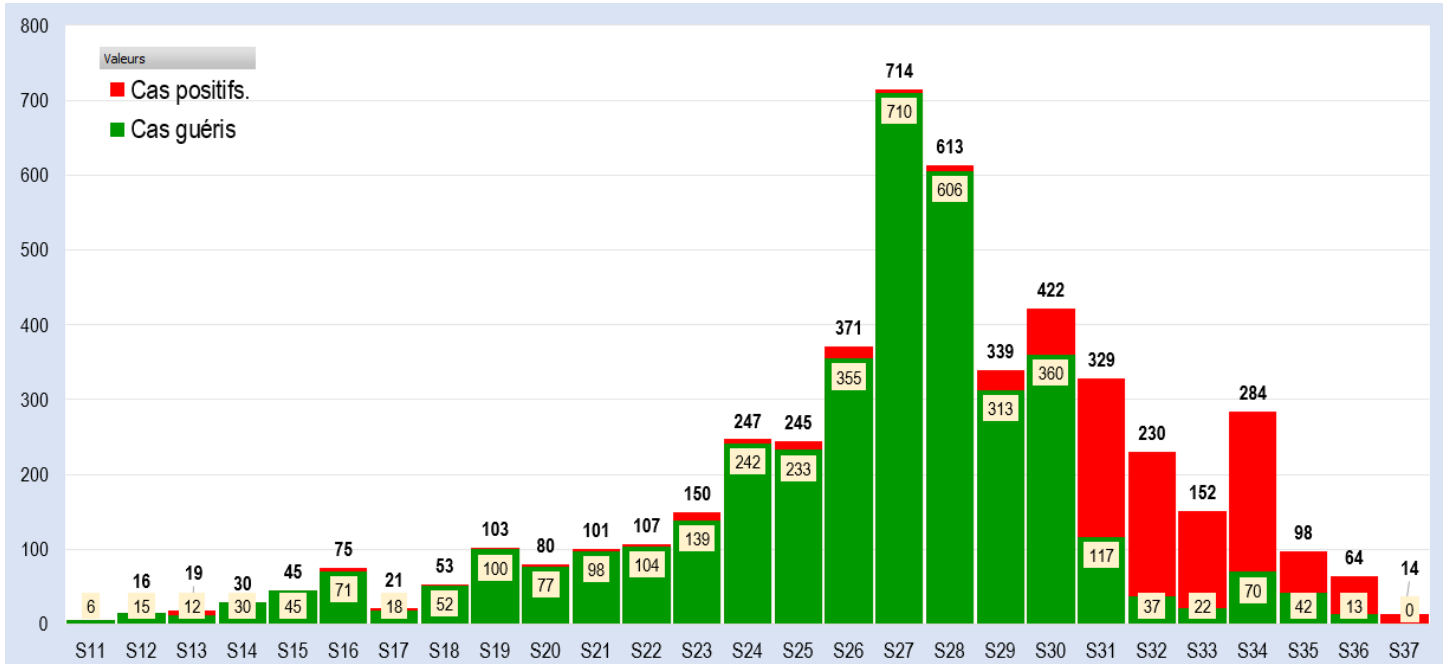


Figure 2 : Distribution des cas positifs et des cas guéris de Covid-19 par semaine épidémiologique selon les dates de prélèvement ou d'apparition des symptômes du 14 mars au 10 septembre 2020.

La figure 2, ci-dessus montre qu'à la 37^{ème} semaine épidémiologique, 15 cas positifs ont été enregistrés. Aucun cas n'a été déclaré guéri.

La proportion globale des personnes guéries est de 78,9%, et celle des cas suivis par les services de santé de 15,9% (voir figure 3)..

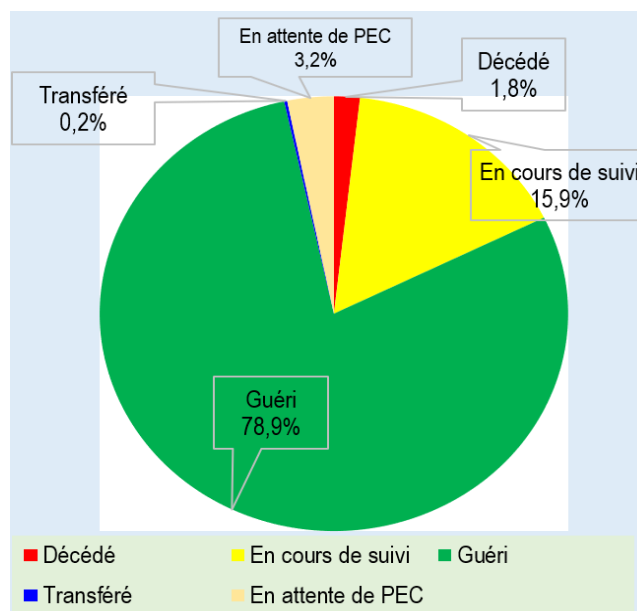


Figure 3 : Répartition des cas positifs en fonction de leur devenir

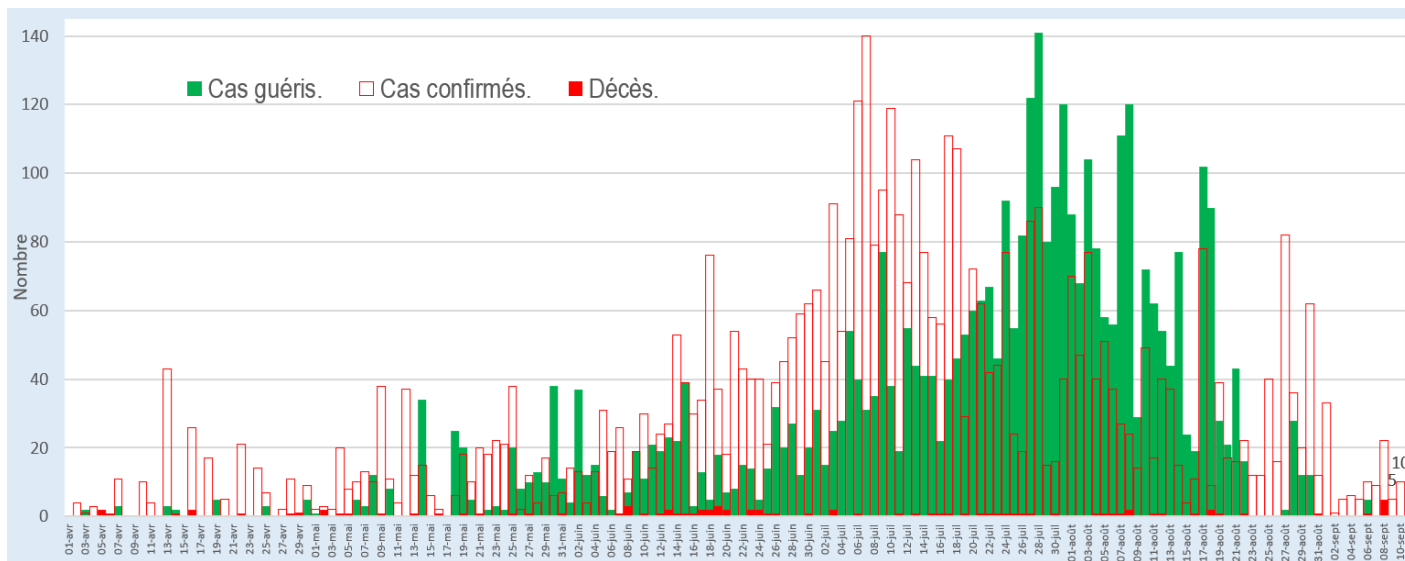


Figure 4 : Evolution journalière des cas de Covid-19 au Congo du 14 mars au 10 septembre 2020

Le taux de positivité (figure 5) est passé de 28,5% à la semaine 31 à 6,1% à la semaine 37 ; la valeur la plus élevée (35,7%) a été enregistrée à la semaine 19.

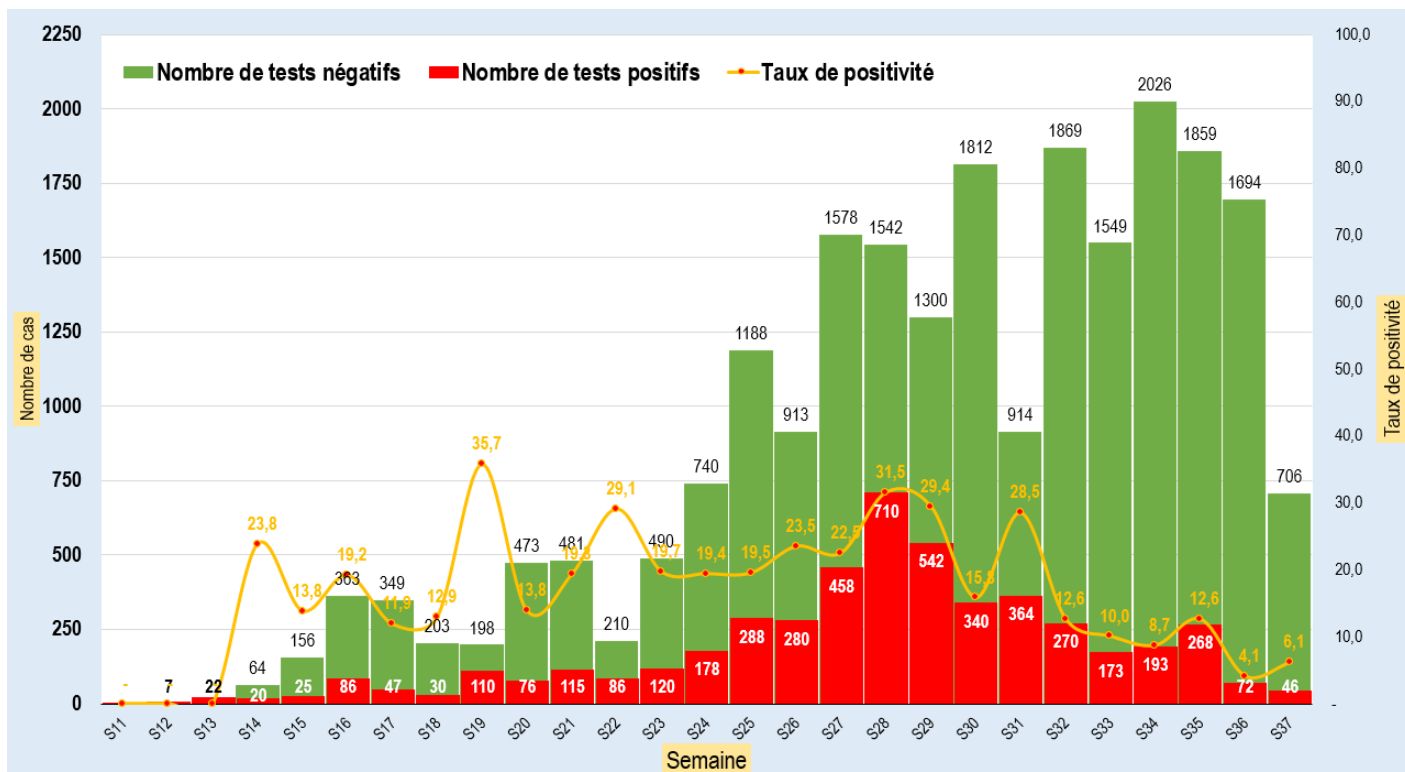


Figure 5 : Evolution par semaine épidémiologique du taux de positivité

La légère augmentation observée à partir de la semaine 35 se poursuit. Cette tendance peut s'expliquer par l'augmentation du nombre de cas positifs enregistrés.

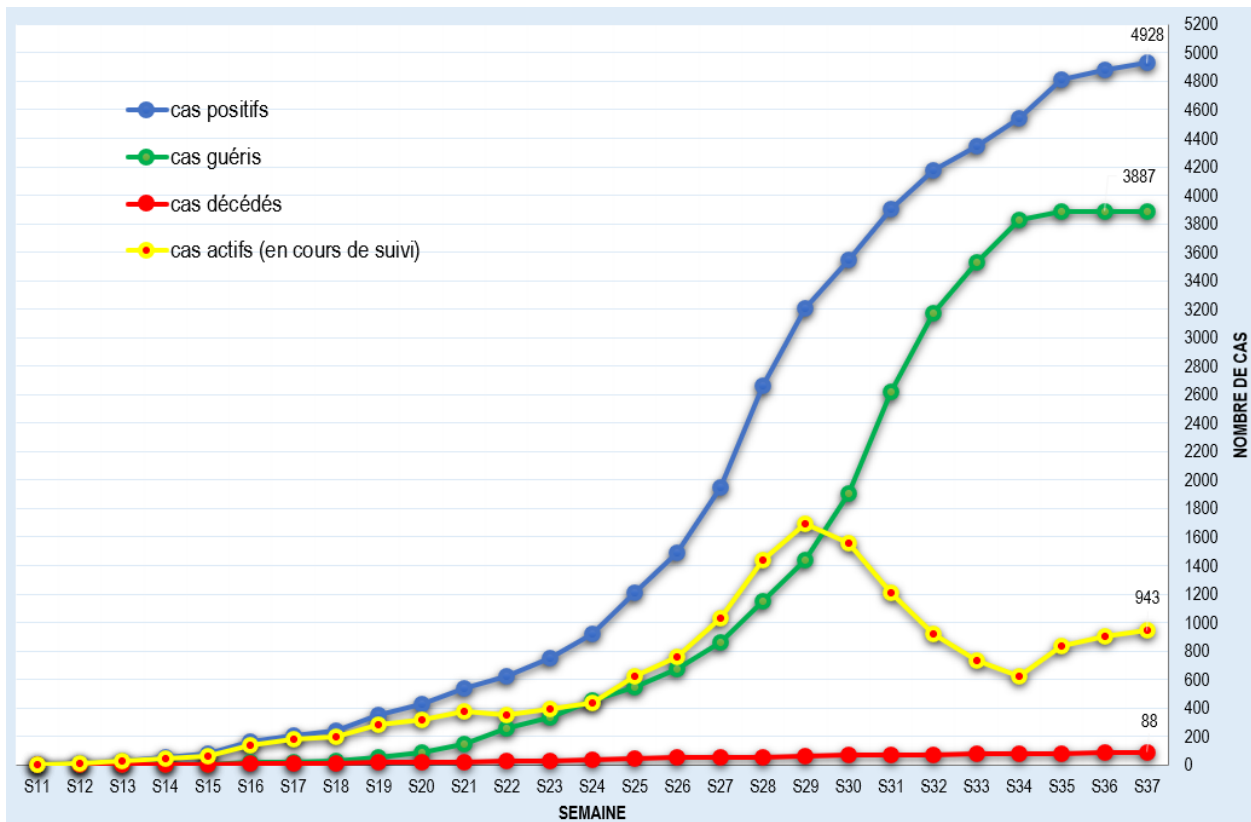


Figure 6 : Courbe des cas covid-19 au 8 septembre 2020, au Congo par semaine épidémiologique

Selon le tableau 2 ci-dessous, 91,0% des patients COVID-19 sont âgés de 25 à 60 ans, les patients de moins de 15 ans représentent 2,7%. Les décès sont enregistrés chez des cas Covid-19 âgés de 40 ans et plus (86,4%).

Tableau 2 : Répartition des cas confirmés par tranche d'âge selon le statut

Tranche d'âge	Total des cas		Statut									
			Décédés		En cours de Prise en Charge		Guéris		Transférés		En attente de PEC	
	n	%	n	%	n	%	n	%	n	%	n	%
[0 - 5[32	0,6	0	0,0	1	0,1	26	0,7	0	0	5	3,2
[5 - 10[38	0,8	0	0,0	6	0,8	32	0,8	0	0	0	0,0
[10 - 15[66	1,3	1	1,1	6	0,8	58	1,5	0	0	1	0,6
[15 - 20[106	2,2	1	1,1	19	2,4	83	2,1	0	0	3	1,9
[20 - 25[180	3,7	1	1,1	22	2,8	153	3,9	0	0	4	2,5
[25 - 30[441	8,9	1	1,1	61	7,8	358	9,2	1	10	20	12,7
[30 - 35[792	16,1	5	5,7	158	20,1	597	15,4	3	30	29	18,4
[35 - 40[726	14,7	3	3,4	104	13,2	596	15,3	2	20	21	13,3
[40 - 45[743	15,1	13	14,8	108	13,8	601	15,5	0	0	21	13,3
[45 - 50[634	12,9	7	8,0	100	12,7	526	13,5	0	0	1	0,6
[50 - 55[446	9,1	9	10,2	57	7,3	356	9,2	0	0	24	15,2
[55 - 60[332	6,7	12	13,6	65	8,3	238	6,1	2	20	15	9,5
[60 - 65[187	3,8	11	12,5	46	5,9	120	3,1	1	10	9	5,7
[65 - 70[96	1,9	11	12,5	20	2,5	62	1,6	0	0	3	1,9
[70 - 75[59	1,2	3	3,4	6	0,8	48	1,2	1	10	1	0,6
[75 et + [50	1,0	10	11,4	6	0,8	33	0,8	0	0	1	0,6
Total	4 928	100,0	88	100	785	100	3 887	100	10	100	158	100

TABLEAU 3 : Répartition des cas confirmés de COVID-19 selon le sexe par département et district sanitaire au Congo du 14 mars au 10 septembre 2020

Département	District sanitaire	Cumul des cas confirmés	Cas actifs		Cumul des cas guéris	Cumul des décès dus au Covid-19	Cas importés	Masculin	Féminin
			Prise en charge (PEC)	En attente de PEC					
Bouenza	Total	30	11	0	18	1	0	25	5
	Nkayi- Kayes	28	11	0	16	1	0	24	4
	Madingou	1	0	0	1	0	0	0	1
	Mouyondzi	1	0	0	1	0	0	1	0
Brazzaville	Total	3 209	516	48	2 581	55	33	2 154	1 055
	Bacongo	138	17	1	119	1	5	92	46
	Djiri	360	51	7	297	3	5	233	127
	Madibou	128	14	1	111	1	2	77	51
	Makélékélé	243	26	5	210	2	0	165	78
	Mfilou	258	52	2	202	2	0	174	84
	Moungali	640	122	17	486	15	1	420	220
	Ouenze	402	50	6	335	11	8	263	139
	Poto-poto	390	83	6	290	5	5	261	129
	Talangai	650	101	3	531	15	7	469	181
Cuvette	Total	51	46	0	5	0	0	39	12
	Oyo- Alima	51	46	0	5	0	0	39	12
Cuvette-Ouest	Total	55	45	0	10	0	0	53	2
	Ewo	55	45	0	10	0	0	53	2
Kouilou	Total	58	6	1	50	1	0	34	24
	Hinda-Loango	41	6	1	33	1	0	25	16
	Madingo Kayes- Nzambi	17	0	0	17	0	0	9	8
Lékoumou	Total	10	4	0	6	0	0	10	0
	Sibiti	10	4	0	6	0	0	10	0
Likouala	Total	14	0	13	0	1	0	12	2
	Impfondo	10	0	10	0	0	0	8	2
	Enyellé-Bétou	4	0	3	0	1	0	4	0

TABLEAU 3 (suite) : Répartition des cas confirmés de COVID-19 selon le sexe par département et district sanitaire au Congo du 14 mars au 8 septembre 2020

Département	District sanitaire	Cumul des cas confirmés	Cas actifs		Cumul des cas guéris	Cumul des décès dus au Covid-19	Cas importés	Masculin	Féminin
			Prise en charge (PEC)	En attente de PEC					
Niari	Total	49	7	2	39	1	0	26	23
	Dolisie	43	7	2	33	1	0	21	22
	Kimongo	6	0	0	6	0	0	5	1
Pointe-Noire	Total	1 312	67	56	1 159	29	15	1 060	252
	Loandjili	238	6	9	216	6	2	195	43
	Lumumba	388	28	17	333	10	8	308	80
	Mongo-Mpoukou	290	10	10	263	7	5	233	57
	Mvoumvou	58	2	4	50	2	0	40	18
	Ngoyo	186	13	11	161	1	0	159	27
	Tchiamba-Nzassi	43	0	0	42	1	0	34	9
	Tie-tie	109	8	5	94	2	0	91	18
Pool	Total	18	1	0	17	0	1	14	4
	Ignié-Ngabé	3	0	0	3	0	1	3	0
	Kintélé	15	1	0	14	0	0	11	4
Sangha	Total	122	82	38	2	0	0	101	21
	Ouessou	122	82	38	2	0	0	101	21
Plateaux		0	0	0	0	0	0	0	0
CONGO		4 928	785	158	3 887	88	49	3 528	1 400

Au total 11 départements sur les 12 que compte le pays sont touchés par la COVID-19. Les départements de Brazzaville et Pointe Noire concentrent l'essentiel des cas COVID-19 enregistrés : 3 209 (65,1%) et 1 312 (26,6%), respectivement. Les arrondissements les plus touchés sont Talangaï à Brazzaville et Lumumba à Pointe-Noire.

Nombre de cas positifs par district sanitaire

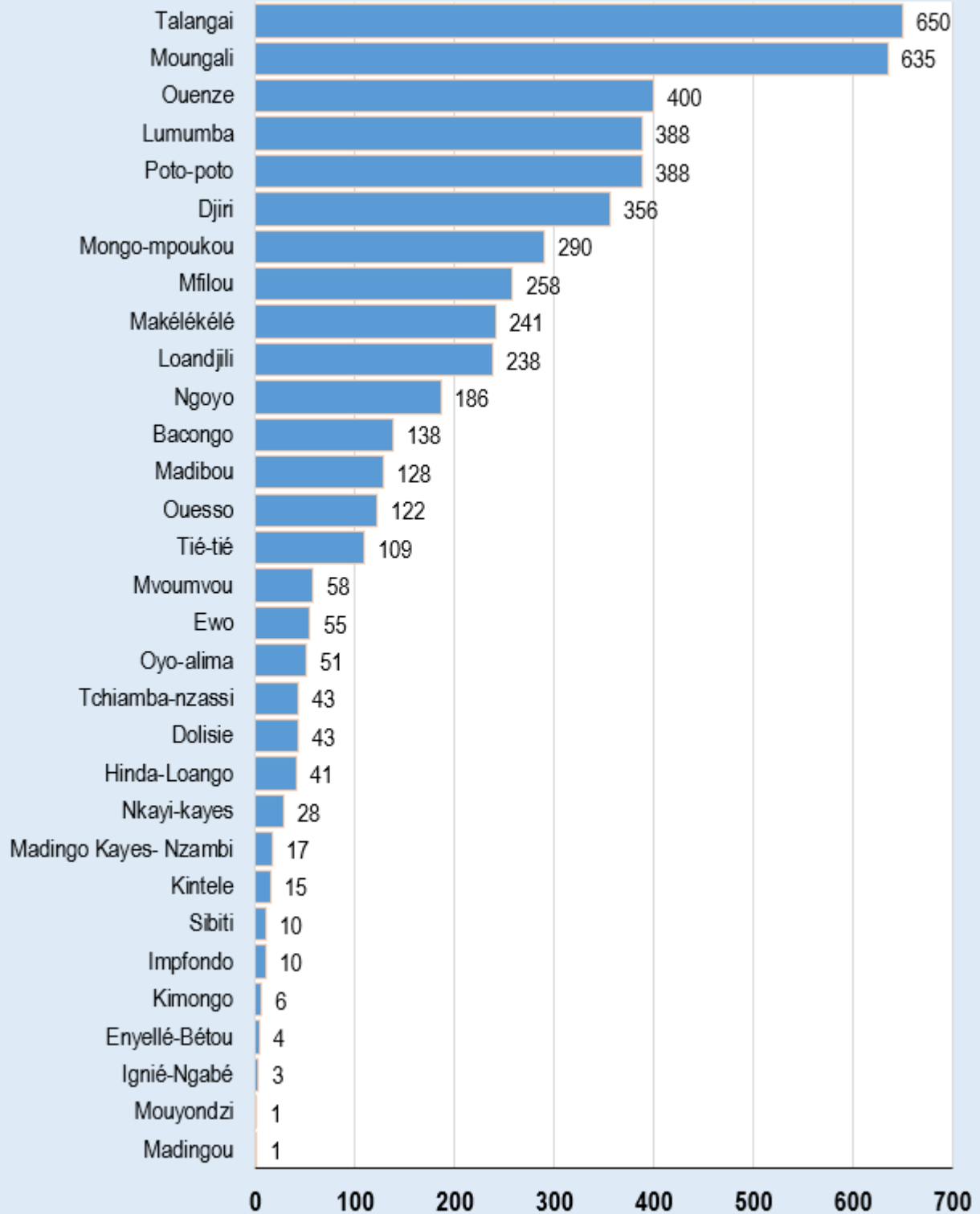


Figure 7 : Répartition des cas positifs par district sanitaire touché

TABLEAU 4 : Indicateurs de surveillance et de prise en charge des cas de COVID-19 du 14 mars au 10 septembre 2020

Indicateurs	Dans les 2 derniers jours	Cumul depuis le 14 mars	Observations
SURVEILLANCE EPIDEMIOLOGIQUE			
Nombre d'alertes	8	2 811	
Nombre de contacts	6	3 071	
Nombre de contacts suivis	88	3 044	
Nombre de cas suspects	4	1 682	
Nombre de prélèvements	316	33 408	
Nombre d'EIR fonctionnelles	39	59	
Nombre d'interventions réalisées par les équipes d'intervention rapide (EIR)	78	4 740	
Nombre de passagers en quarantaine	0	1 496	
LABORATOIRE			
Nombre de tests réalisés	407	33 199	
Nombre de tests positifs	15	4 928	
Nombre de tests négatifs	392	28 271	
PCI			
Nombre d'EDS Covid-19 réalisés	0	88	
Prise en charge			
Nombre de cas parmi le personnel soignant	0	192	
Nombre de femmes enceintes	0	6	
Nombre de cas évadés	0	2	

IV. MISE EN ŒUVRE DU PLAN DE RIPOSTE

COMMUNICATION ET ENGAGEMENT COMMUNAUTAIRE

- Dotation en matériel informatiques et fournitures de bureau par le ministre en charge de la communication

LEADERSHIP ET COORDINATION

- Tenue quotidienne des réunions du comité technique de riposte ;
- Suivi des activités de dépistage et de prise en charge dans les départements de la Sangha et de la Cuvette-Ouest.

LABORATOIRE ET RECHERCHE

- Mission de validation des laboratoires privés impliqués dans le diagnostic de la Covid-19 à

SECURITE

- Validation par le GAS du projet d'arrêté de la commission sécurité

PRINCIPAUX DEFIS A RELEVER

- Mobilisation des fonds pour la riposte à l'épidémie de Covid-19 ;
- Amélioration de la capacité d'accueil et de prise en charge des patients Covid-19.

PREVENTION ET CONTRÔLE DES INFECTIONS

- 03 EDS réalisés lors de 37ème semaine épidémiologique.

SURVEILLANCE EPIDEMIOLOGIQUE

- Production du chronogramme de mise en œuvre du dépistage à grande échelle ;
- Elaboration d'un outil de répartition des intrants par département sur la base des consommations journalières
- Dépistage des voyageurs en provenance de l'étranger

PRISE EN CHARGE DES CAS

- Réunion de mise à jour des directives thérapeutiques ;
- Formation des agents de la direction

LOGISTIQUE

- Production de l'état de distribution de l'oxygène médicale dans les formations sanitaires

- Formations des techniciens à l'utilisation des équipements de laboratoire ;
- Dotation des équipements de laboratoires aux formations sanitaires
- Renforcement de la surveillance épidémiologique aux points de contrôle des villes et villages.



REPUBLIQUE DU CONGO
MINISTRE DE LA SANTE, DE LA POPULATION, DE LA
PROMOTION DE LA FEMME ET DE L'INTEGRATION DE LA FEMME
AU DEVELOPPEMENT



Pour plus d'informations, contacter :

Le Centre des Opérations d'Urgences de Santé Publique (COUSP)

 **34 - 34**



couspcg@gmail.com