



## RIPOSTE A L'EPIDEMIE DE CORONAVIRUS AU CONGO



Formation des EIR dans la BOUENZA 1

DATE DE NOTIFICATION DU 1 <sup>ER</sup> CAS	14 MARS 2020
DATE DE COLLECTE DES DONNEES	30 ET 31 MAI 2020
DATE DE PUBLICATION	1 <sup>ER</sup> JUIN 2020

### I. FAITS SAILLANTS

- ❑ Ouverture d'un nouveau site de prise en charge des malades Covid-19 à Nkayi, département de la Bouéza ;
- ❑ Tenue de la réunion d'orientation des directeurs des hôpitaux de Brazzaville dans la prise en charge des cas de la Covid-19, présidée par Madame la Ministre de la Santé, de la Population, de la Promotion de la Femme et de l'intégration de la Femme au Développement ;
- ❑ Quatorze (14) nouveaux cas confirmés de covid-19 enregistrés dans les 48 heures dont 12 à Brazzaville et 2 dans la Bouéza.

### II. SITUATION EPIDEMIOLOGIQUE AU 31 MAI 2020

#### ❑ AU NIVEAU MONDIAL

Nombre de cas confirmés	5 934 936
Cas confirmés dans les dernières 24H	117 551
Nombre total des décès	367 166
Nombre de décès dans les dernières 24H	4 461
Taux de létalité	6,2%

#### ❑ EN AFRIQUE

Nombre de cas confirmés	139 761
Cas confirmés dans les dernières 24H	5 525
Nombre total des décès	4 059
Nombre total des décès dans les dernières 24H	138
Taux de létalité	2,9%
Nombre de pays touchés	54 sur 54



## ☐ EN AFRIQUE CENTRALE

Nombre de cas confirmés	14 879
Cas confirmés dans les dernières 24H	359
Nombre total des décès	379
Nombre de décès dans les dernières 24H	8
Taux de létalité	2,6%

## ☐ AU CONGO

Nombre de cas confirmés	618
Cas confirmés dans les dernières 48H	14
Nombre de cas de contamination locale	573
Nombre de cas importés	45
Nombre de cas guéris	175
Nombre total des décès	20
Nombre de décès dans les dernières 48H	0
Taux de létalité	3,2%
Cas actifs	423

# MALADIE A CORONAVIRUS (COVID-19)

SITREP N° 51 – 1<sup>er</sup> JUIN 2020



**TABLEAU 1 : Répartition des cas confirmés de COVID-19 selon le sexe par département et district sanitaire au Congo du 14 mars au 31 mai 2020**

Département	District Sanitaire	Cas confirmés		Cas actifs	Contamination		Personnes guéries		Personnes décédées		Sexe	
		Total	Dernières 48h		Locale	Importée	Total	Dernières 48h	Total	Dernière 48h	M	F
Brazzaville	Bacongo	12	0	8	7	5	3	0	1	0	10	2
	Djiri	44	3	25	39	5	18	0	1	0	39	5
	Madibou	13	0	10	11	2	2	0	1	0	8	5
	Makélékélé	34	0	15	34	0	19	0	0	0	28	6
	Mfilou	19	2	15	19	0	4	0	0	0	16	3
	Moungali	54	0	40	53	1	14	0	0	0	44	10
	Ouenze	55	2	36	47	8	17	1	2	0	48	7
	Poto-Poto	43	2	32	38	5	10	0	1	0	34	9
	Talangai	64	3	36	57	7	26	1	2	0	58	6
	<b>Total</b>	<b>338</b>	<b>12</b>	<b>217</b>	<b>305</b>	<b>33</b>	<b>113</b>	<b>2</b>	<b>8</b>	<b>0</b>	<b>285</b>	<b>53</b>
Pointe-Noire	Loandjili	48	0	41	42	6	4	0	3	0	44	4
	Lumumba	64	0	43	62	2	17	0	4	0	55	9
	Mongo-Mpoukou	60	0	37	58	2	20	0	3	0	52	8
	Mvoumvou	10	0	7	10	0	3	0	0	0	7	3
	Tie-Tie	24	0	19	23	1	4	0	1	0	20	4
	Ngoyo	35	0	26	35	0	9	0	0	0	34	1
	Tchiamba Nzassi	23	0	23	23	0	0	0	0	0	23	0
	<b>Total</b>	<b>264</b>	<b>0</b>	<b>196</b>	<b>253</b>	<b>11</b>	<b>57</b>	<b>0</b>	<b>11</b>	<b>0</b>	<b>235</b>	<b>29</b>
Pool	Ignié- Ngabé	2	0	0	1	1	2	0	0	0	2	0
	Kintélé	3	0	3	3	0	0	0	0	0	2	1
	<b>Total</b>	<b>5</b>	<b>0</b>	<b>3</b>	<b>4</b>	<b>1</b>	<b>2</b>	<b>0</b>	<b>0</b>	<b>0</b>	<b>4</b>	<b>1</b>
Bouenza	Nkayi	3	2	2	3	0	0	0	1	0	3	0
Cuvette	Oyo-alima	1	0	0	1	0	1	0	0	0	0	1
Kouilou	Hinda-Loango	6	0	4	6	0	2	0	0	0	2	4
Sangha	Ouessou	1	0	1	1	0	0	0	0	0	0	1
<b>CONGO</b>		<b>618</b>	<b>14</b>	<b>423</b>	<b>573</b>	<b>45</b>	<b>175</b>	<b>2</b>	<b>20</b>	<b>0</b>	<b>530</b>	<b>88</b>



**TABLEAU 2** : Indicateurs de surveillance et de prise en charge des cas de COVID-19 du 14 mars au 31 mai 2020

Indicateurs	Dans les 48 heures	Cumul depuis le 14 mars	Observations
<b>SURVEILLANCE EPIDEMIOLOGIQUE</b>			
Nombre d'alertes	4	2 121	Une alerte reçue à Pointe-Noire et 5 sur le n° vert 34-34
Nombre de contacts	0	1 768	
Nombre de contacts suivis	148	1 767	
Nombre de cas suspects	1	1 324	
Nombre de prélèvements	149	4 767	
Nombre d'EIR fonctionnelles	25	39	Brazzaville : 14 ; Pointe-Noire : 7 ; Cuvette : 1 ; Kouilou : 1 ; Pool : 3 ; Plateau 4 ; Likouala : 8 ; Sangha : 1
Nombre d'interventions réalisées par les équipes d'intervention rapide (EIR)	30	1 119	Interventions liées aux prélèvements, aux transferts et aux supervisions des DS/DDS ;
Nombre de passagers en quarantaine	0	654	
<b>LABORATOIRE</b>			
Nombre de tests réalisés	99	4 631	
Nombre de tests positifs	14	618	
Nombre de tests négatifs	85	4 013	
<b>PCI</b>			
Nombre d'EDS réalisés	0	32	Dont 20 Covid-19+
<b>Prise en charge</b>			
Nombre de cas parmi le personnel soignant	1	20	
Nombre de femmes enceintes	0	5	
Nombre de cas évadés	0	2	

# MALADIE A CORONAVIRUS (COVID-19)

SITREP N°51 – 1<sup>er</sup> JUIN 2020

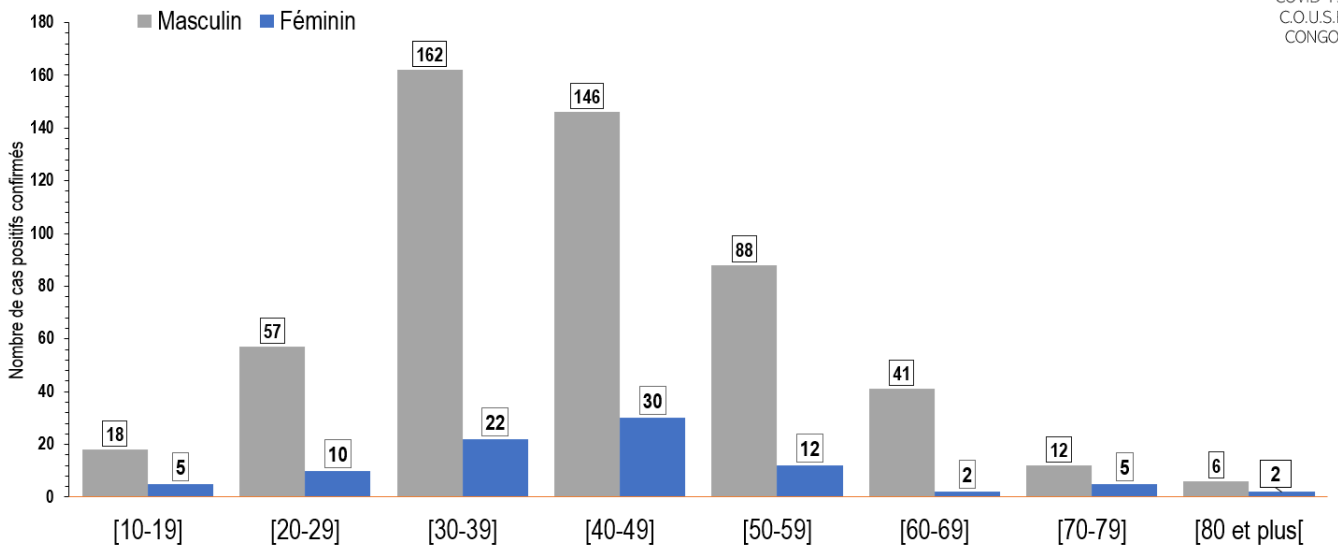


Figure 1: Répartition des cas positifs par groupe d'âge et sexe

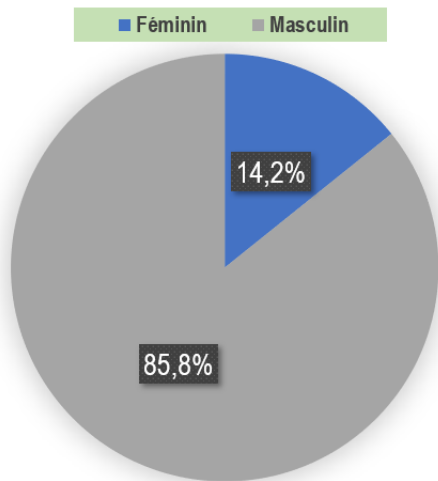


Figure 2: Pourcentage des cas positifs par sexe

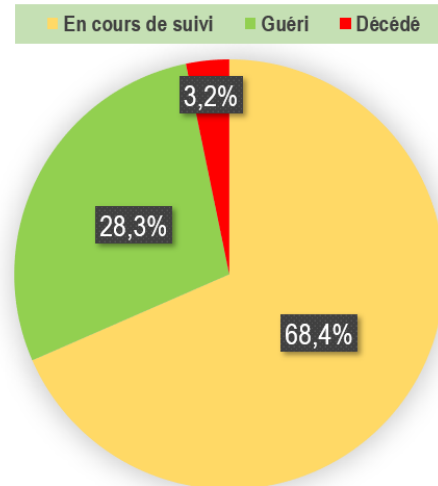


Figure 3: Répartition des cas positifs selon leur devenir

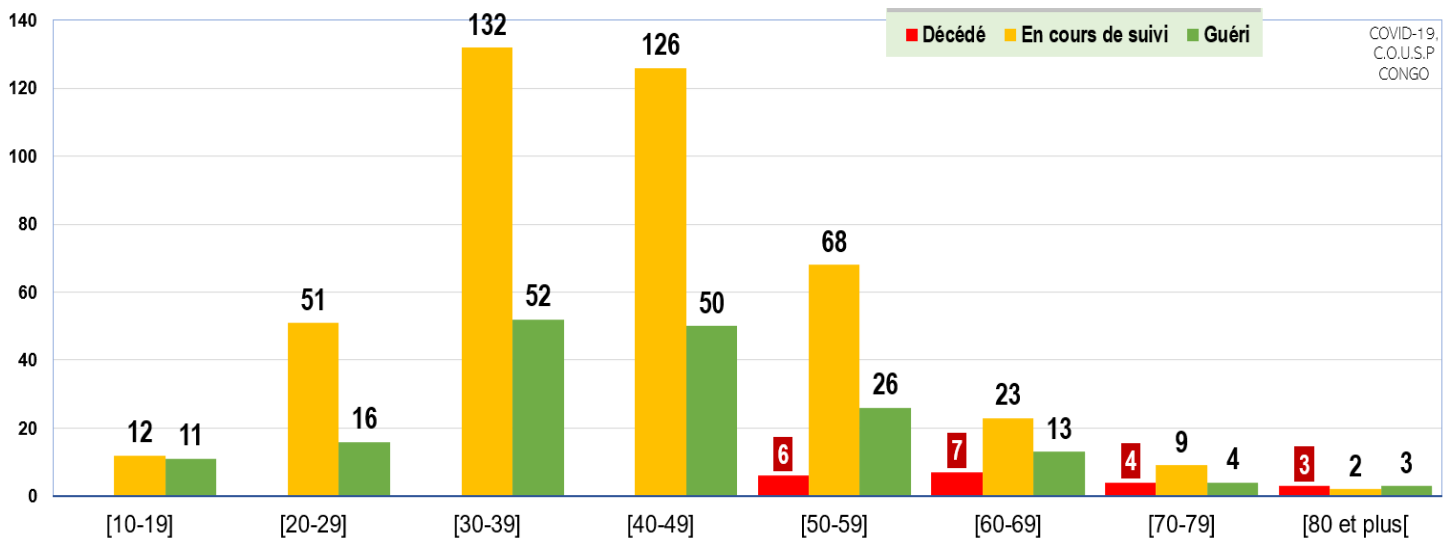
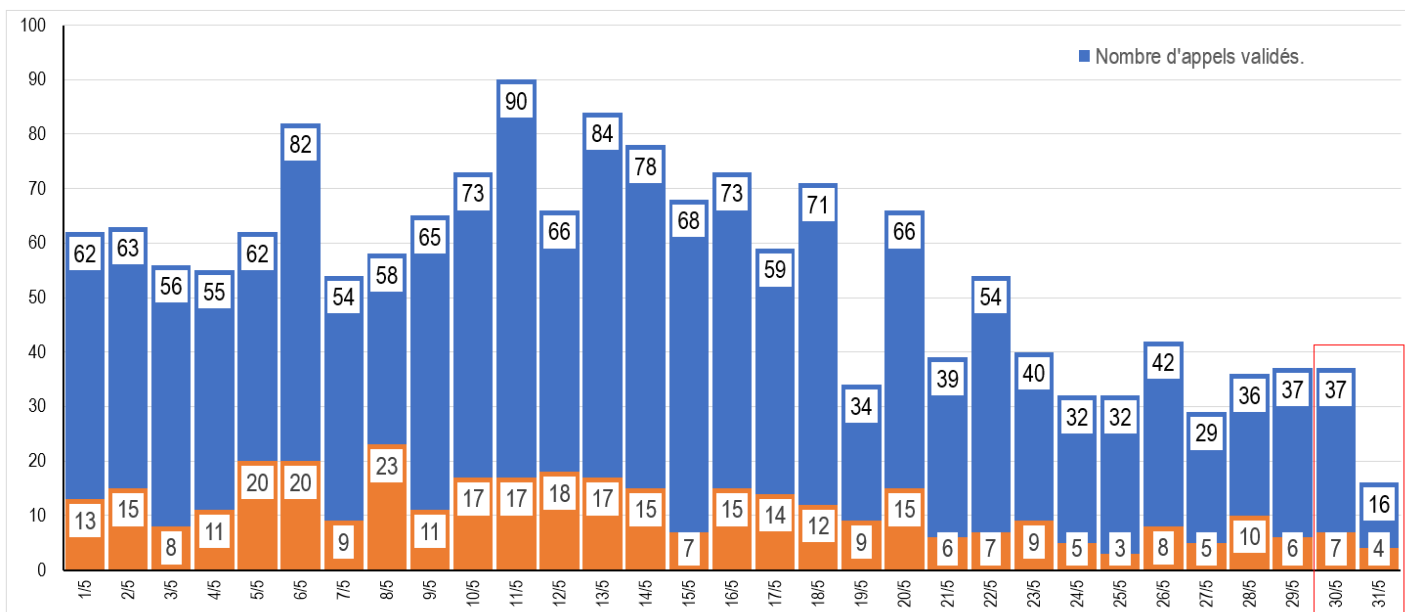


Figure 4: Répartition des cas positifs par tranche d'âge selon le statut

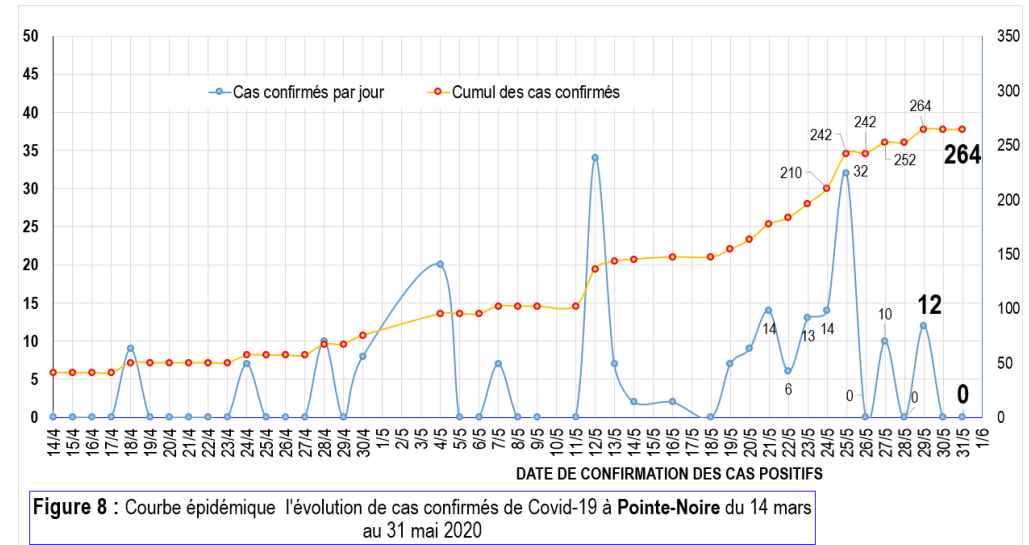
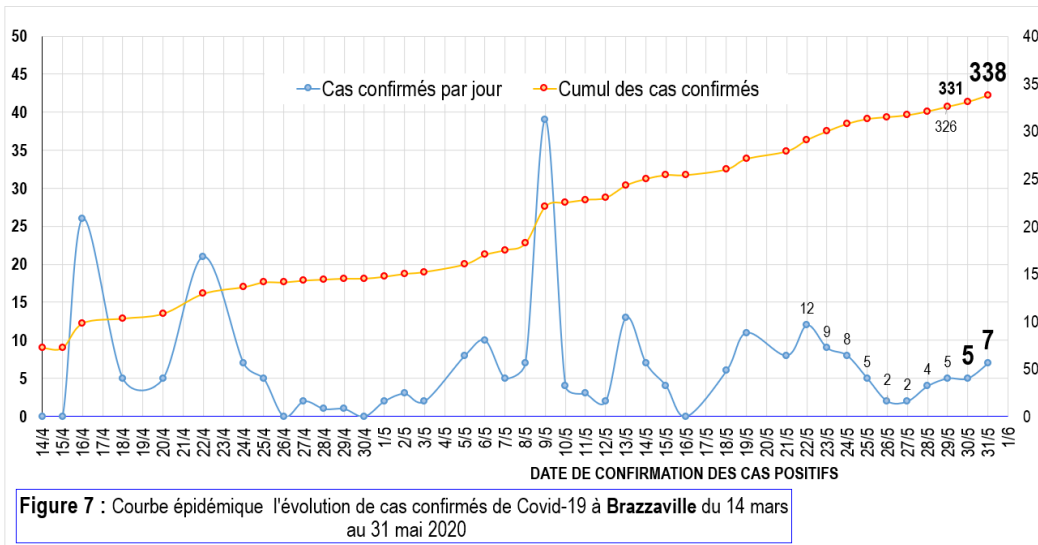
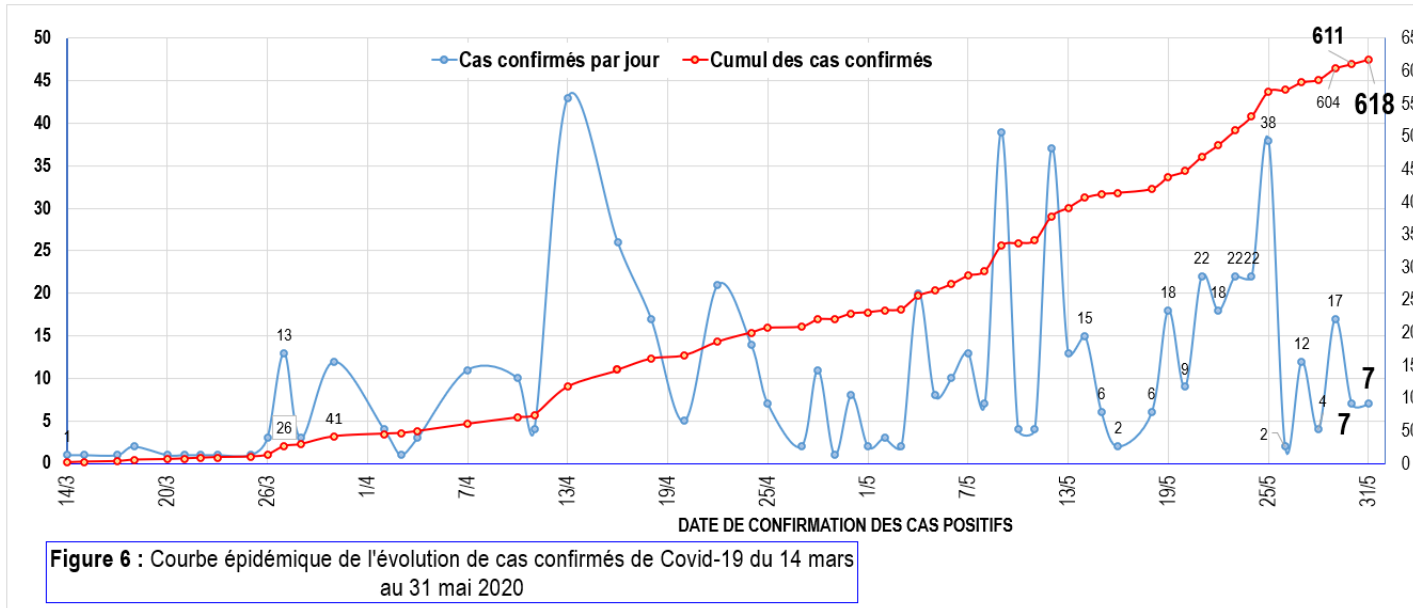


**Figure 5:** Evolution du nombre d'appels validés et du nombre d'alertes identifiées au call center du 1 au 31 mai 2020



# MALADIE A CORONAVIRUS (COVID-19)

SITREP N° 51 – 1<sup>er</sup> JUIN 2020





# MALADIE A CORONAVIRUS (COVID-19)



SITREP N°51 – 1<sup>er</sup> JUIN 2020

## COVID-19

Mise à jour du : 01/06/2020

### Distribution des cas positifs par département et district sanitaire

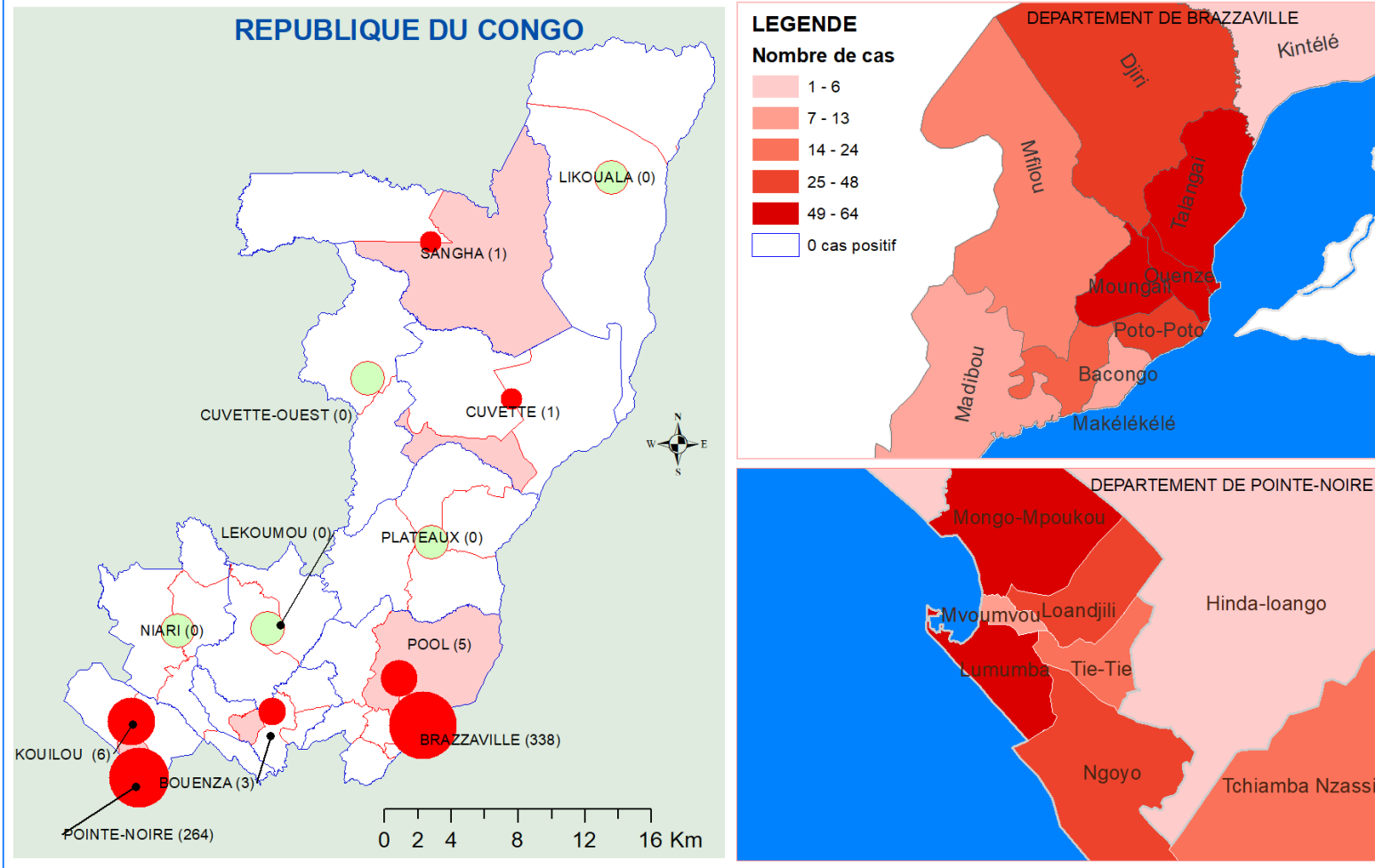






TABLEAU 3 : Suivi des passagers aux points de contrôle des départements au 31 mai 2020

Département	Points de contrôle sanitaire	Nombre de passagers contrôlés dans les 24 h	Total cumulé de passagers contrôlés	Nombre de passager avec T° ≥ 38 ° dans les 24 h	Nombre cumulé de passager avec T° ≥ 38
LEKOUMOU	Lissiémi	293	3 057	0	0
	Kimandou	11	333	0	0
	Minguélé	09	108	0	0
	Mbaya	0	0	0	0
	Simombondo	0	0	0	0
	Boukolo	08	28	0	0
	Kimboto	0	0	0	0
	Dolisie	0	1 970	0	2
NIARI	Pangui	0	0	0	0
	Longana	0	0	0	0
	Mollo	0	0	0	0
	Ngongo	0	0	0	0
	Londelakayes	0	0	0	0
	Loudima	384	4 462	0	1
BOUENZA	Nkayi	294	2 055	1	9
	Madingou	1003	6 601	0	5
	Loutété	703	6 958	0	6
	Moyondzi	106	1 134	0	0
	Mengo	2 229	39 262	0	75
KOUILOU	Loubou	1 925	47 588	0	4
	Mvouti	0	6 692	0	2
	Mpouya	0	2 520	0	0
	Ngo	0	8 720	0	1
	Djambala	0	1 672	0	0
PLATEAUX	Ollombo	0	2 131	0	4
	Abala	0	332	0	0
	Gamboma	0	14 235	0	2
	Bouemba	0	382	0	0
	Makotimpoko	0	1 290	0	0
	Lekana	0	0	0	0
	Alleembe	0	0	0	0
	Oyo- alima	0	21 850	0	24
	Owando	0	6 714	0	12
	Mossaka-loukolela	0	1 858	0	3
POINTE-NOIRE	Mengo	0	6 059	0	0
	Port autonome	0	1 348	0	0
	Tchiamba- nzassi	0	283	0	0
	Aéroport a. Neto	0	622	0	0
	Mambili	0	634	0	0
	Maboko	0	385	0	0
	Bolozo	0	98	0	0
SANGHA	Tala-tala	0	28	0	0
	Ouessou	0	811	0	0
	Sembe	0	469	0	0
	Ntam	0	768	0	0
	YIE	0	71 306	0	73
	POOL	Michel KOLELAS	0	26 903	0
	Kélé-Kélé	0	19 897	0	94
<b>TOTAL</b>		<b>6 965</b>	<b>311 563</b>	<b>1</b>	<b>328</b>





## III. MISE EN ŒUVRE DU PLAN DE RIPOSTE

### LEADERSHIP ET COORDINATION

- Ouverture d'un nouveau site de prise en charge des malades Covid-19 à Nkayi, département de la Bouéza ;
- Réunion d'orientation des directeurs des hôpitaux dans la prise en charge des cas de la Covid-19, présidée par Madame la Ministre de la Santé, de la Population, de la Promotion de la Femme et de l'intégration de la Femme au Développement ;
- Ouverture imminente du site de prise en charge de Mouissou Madeleine de Pointe- Noire avec capacités initiale de 30 lits dont 10 disponibles à installer avec toutes les commodités.

### SURVEILLANCE EPIDEMIOLOGIQUE ET POINTS D'ENTREE :

- Poursuite des contrôles aux points d'entrée des grandes localités ;
- Gestion des alertes au niveau du call center ;
- Investigation autour des cas suspects ;
- Poursuite des contrôles sanitaires des personnes aux points d'entrée dans les départements avec flashage de tous les passagers et remplissage des fiches de renseignement ;
- Supervision des postes de contrôles sanitaires dans les départements ;
- Poursuite de la formation des EIR dans le département de la Bouenza ;
- Suivi et prélèvements des contacts dans le district sanitaire (DS) de Tchiamba -Nzassi et dans les 5 villages d'habitation des cas confirmés de la société pétrolière.

### LABORATOIRE ET RECHERCHE

- Analyse de 99 échantillons dans l'ensemble des laboratoires dont 99 à Brazzaville ;
- Poursuite de l'essai clinique sur le rôle préventif du COVID ORGANICS.

### PRISE EN CHARGE DES CAS

- Prise en charge de 423 cas confirmés : 220 à Brazzaville (les malades du Pool étant pris en charge à Brazzaville), 196 à Pointe- Noire, 2 Bouenza, 4 dans le Kouilou et 1 dans la Sangha ;
- Poursuite de la location de l'hôtel site la concorde après la fin de contrat avec l'OMS. ;
- Briefing du personnel du site de prise en charge MOUISSOU Madeleine à la prochaine ouverture des activités du site.

### COMMUNICATION DES RISQUES ET ENGAGEMENT COMMUNAUTAIRE

- Couverture médiatique de la réunion d'orientation des directeurs des hôpitaux dans la prise en charge des cas de la Covid-19 ;
- Distribution des supports de communication aux ministères en charges des enseignements général et technique ;
- Poursuite de la sensibilisation porte à porte de la communauté du district de Loango (Kouilou) par les volontaires de la croix rouge Congolaise sur les mesures barrières.



## PREVENTION ET CONTROLE DES INFECTIONS

- ❑ Désinfection des locaux de la morgue municipale, des CSI Km4 MDA (Médecins d'Afrique), Mbotà (Etraba), Tchiniambi, Siafoumou, Makayabou, Ngoyo ; Mpaka (Jean Denis Tchimbakala) et du DS de Ngoyo à Pointe- Noire ;
- ❑ Désinfection des bureaux de la Société Générale d'entretien des Voies Fluviales, du Siège de la SNPC, des locaux de la Chambre de Commerce, du DS de Mfilou, de la Direction Générale de l'Équipement de l'Armée, du CSI Kimbouendé de Mfilou, du complexe Scolaire Notre Dame du Rosaire (Baongo) et de l'École les 3 Elites (Baongo) à Brazzaville.

## SECURITE

- ❑ Renforcement de l'équipe du contrôle sanitaire de Mengo dans le Kouilou par la brigade de la force publique « Mobikissi » suite à l'augmentation significative du nombre des personnes flashées (2203 personnes flashées en un jour contre 1000 en moyenne).

## PRINCIPAUX DEFIS A RELEVER :

- ❑ Réduction des délais entre les alertes, le prélèvement des échantillons, le rendu des résultats de laboratoire et la prise en charge ;
- ❑ Mobilisation des fonds pour la riposte à l'épidémie de Covid-19 ;
- ❑ Mobilisation des partenaires à soutenir les efforts du Gouvernement à la riposte au Covid-19 ;
- ❑ Amélioration de la capacité d'accueil et de prise en charge des patients Covid-19 ;
- ❑ Identification des cas et suivi des contacts au niveau des barges des sociétés pétrolières à Pointe-Noire et dans le Kouilou.

## PROCHAINES ETAPES

- ❑ Finalisation des travaux de réhabilitation des sites de prise en charge ;
- ❑ Acquisition des équipements de protection individuelle, de laboratoire et intrants ;
- ❑ Amélioration des conditions de mise en isolement et de suivi des cas suspects ;
- ❑ Renforcement de la surveillance épidémiologique aux points de contrôle des villes et villages ;
- ❑ Organisation de la campagne de dépistage à grande échelle.

