



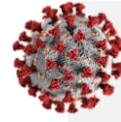
REPUBLIQUE DU CONGO

MINISTÈRE DE LA SANTÉ, DE LA POPULATION, DE LA PROMOTION DE LA FEMME ET DE L'INTEGRATION DE LA FEMME AU DEVELOPPEMENT



RIPOSTE À L'ÉPIDÉMIE DE COVID-19 AU CONGO

SITREP N° 128 DU 28 JANVIER 2021



DATE DE NOTIFICATION DU 1 ^{ER} CAS	14 MARS 2020
PERIODE RAPPORTEE	20 AU 27 JANVIER 2021
DATE DE PUBLICATION	28 JANVIER 2021

I. FAITS SAILLANTS

- 173 nouveaux cas confirmés de COVID-19 ont été enregistrés au cours des 8 derniers jours ;
- Restructuration du Comité Technique avec la création de la Commission vaccination ;
- Organisation du Congrès international de Brazzaville sou le thème « Recherche et COVID-19 en Afrique Centrale du 26 au 28 janvier 2021 ».

I. SITUATION EPIDEMIOLOGIQUE AU CONGO AU 27 JANVIER 2021

CAS CONFIRMES 8 060	CAS GUERIS 6 927	NOMBRE DE PERSONNES TESTEES 88 541		DECES 117
NOUVEAUX CAS 173	CAS ACTIFS 1005	CAS IMPORTEES 50	TRANSFERES 11	TAUX DE LETALITE 1,5%

➤ Situation de l'épidémie dans la période du 20 au 27 janvier 2021

- 4 251 personnes ont été testées dans cinq (4) départements : Brazzaville, Pointe-Noire, Pool et Bouenza, 173 résultats se sont révélés positifs (Figure 1), taux de positivité de 4,07% (-4,54%) comparé au SITREP 127;
- A Brazzaville, 3298 personnes ont été testées, 122 résultats se sont révélés positifs, taux de positivité : 3,70% (-1,52%);
- A Pointe Noire, 923 personnes ont été testées, 50 résultats se sont révélés positifs, taux de positivité 5,42% (-9,95%);
- Dans le Pool, 2 personnes ont été testées négatives ;



REPUBLIQUE DU CONGO

MINISTRE DE LA SANTE, DE LA POPULATION, DE LA PROMOTION DE LA FEMME ET DE L'INTEGRATION DE LA FEMME AU DEVELOPPEMENT



- Dans la Bouenza, 28 personnes ont été testées et 1 résultat s'est révélé négatif ;
- Aucun prélèvement n'a été réalisé dans les sept (08) autres départements qui sont restés silencieux.

Les principales caractéristiques des 173 cas positifs sont les suivantes : 121 sont des hommes et 52 des femmes, soit un ratio homme-femme de 2,33. La moyenne d'âge est de 40,36 ans. Le patient le plus jeune est âgé de 2 ans et 83 ans pour le patient le plus âgé.

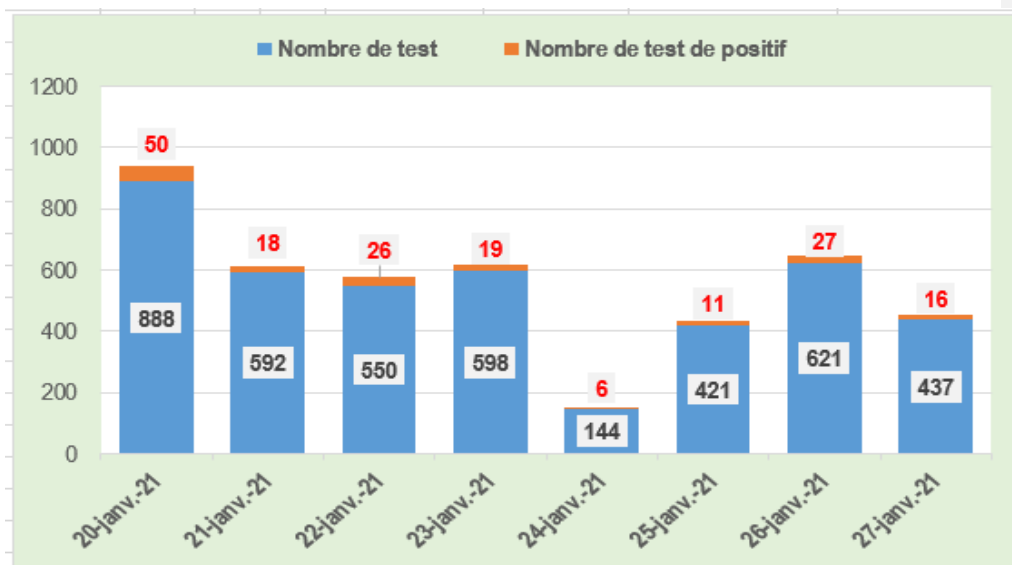


Figure 1 : Répartition du nombre de cas du 20 au 27 janvier 2021

Du 1^{er} au 27 janvier, les taux de positivité journaliers oscillaient entre 20,0% et 3,7% (Figure 2). Globalement, les taux les plus élevés ont été rapportés à Brazzaville, comparés à Pointe Noire (Figure 3 et Figure 4).

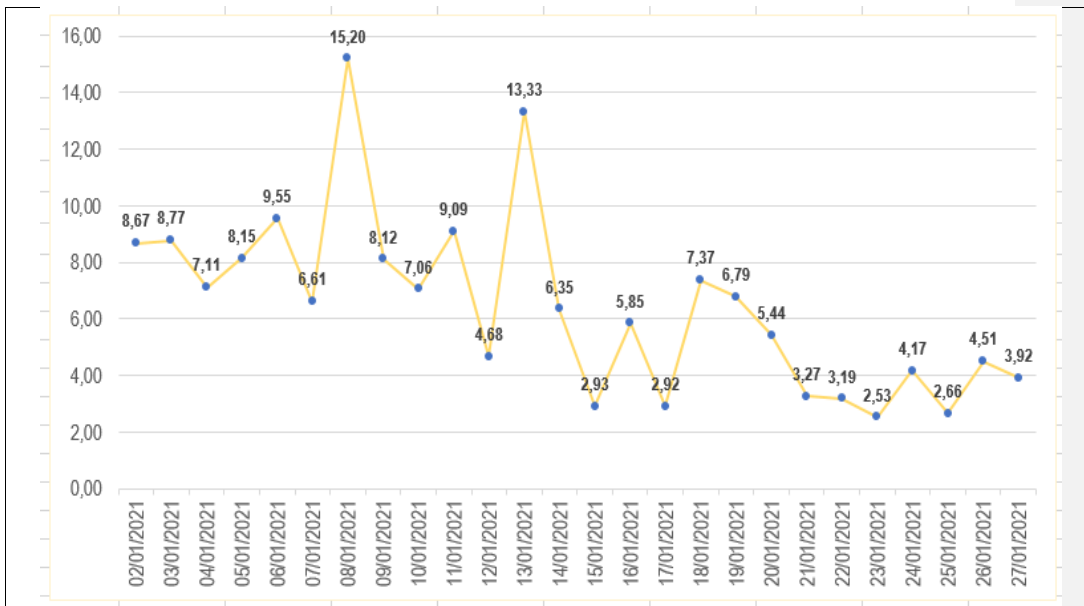
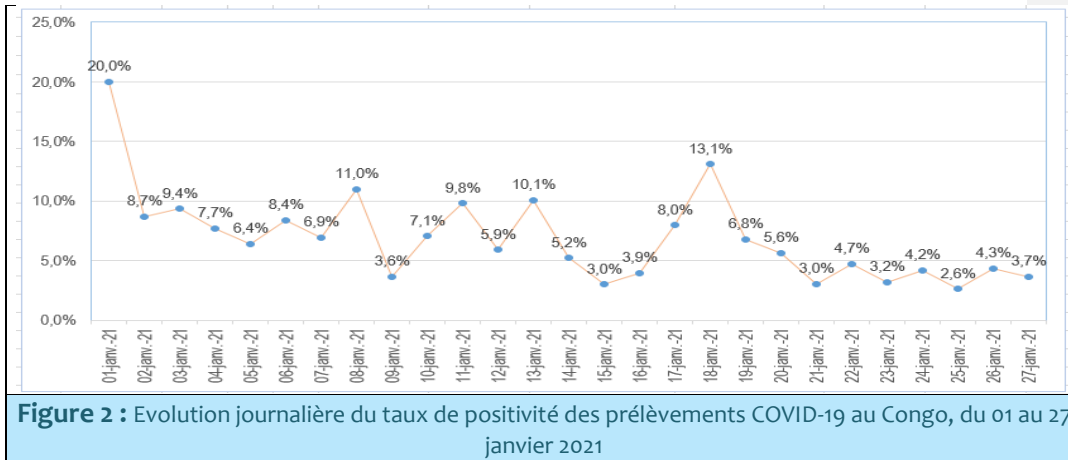


REPUBLIQUE DU CONGO

MINISTRE DE LA SANTE, DE LA POPULATION, DE LA PROMOTION DE LA FEMME ET DE L'INTEGRATION DE LA FEMME AU DEVELOPPEMENT



⇒ **Suivi hebdomadaire de l'évolution du taux de positivité au mois de janvier 2021, niveau national**





REPUBLIQUE DU CONGO

MINISTRE DE LA SANTE, DE LA POPULATION, DE LA PROMOTION DE LA FEMME ET DE L'INTEGRATION DE LA FEMME AU DEVELOPPEMENT



Figure 3 : Evolution journalière du taux de positivité des prélèvements COVID-19 à **Brazzaville**, du 01 au 27 janvier 2021

- ⇒ **Suivi hebdomadaire de l'évolution du taux de positivité au mois de janvier 2021, Brazzaville**
- ⇒ **Suivi hebdomadaire de l'évolution du taux de positivité au mois de janvier 2021, Pointe-Noire**

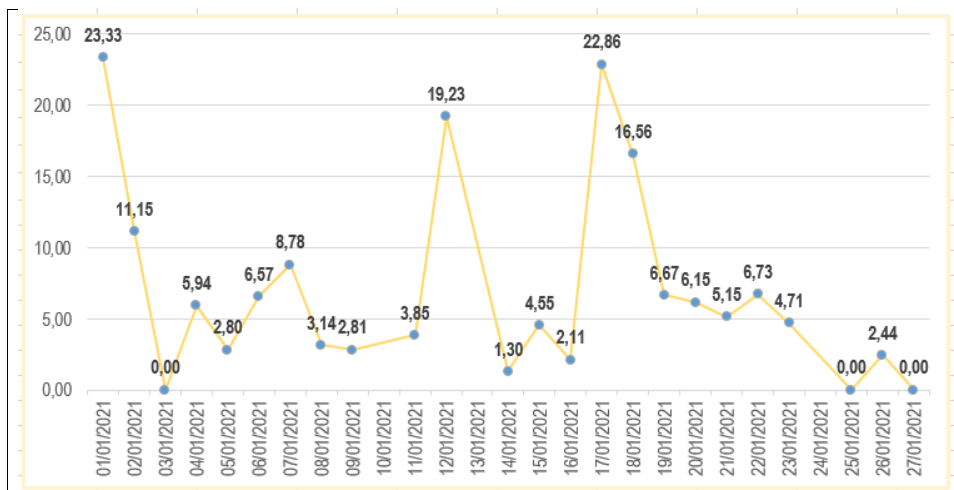


Figure 4 : Evolution journalière du taux de positivité des prélèvements COVID-19 à **Pointe-Noire**, du 01 au 27 janvier 2021

➤ **Situation globale de l'épidémie au Congo**

Du 14 mars 2020 au 27 janvier 2021, **88 541** tests RT-PCR ont été réalisés dans les laboratoires certifiés par le comité technique de riposte, pour **8 060** cas confirmés de COVID-19 (**Tableau 1**).

L'âge moyen des malades est de 40,15 ans. Au total, **117** décès ont été enregistrés, soit environ 2 décès pour 100 patients COVID-19. L'âge moyen des malades décédés est de 55,47 ans et les extrêmes de 10 ans et 87 ans.

Tableau 1 : Répartition des cas positifs au COVID-19 par département et selon le mois, du 14 mars 2020 au 27 janvier 2021

Département	Mois de confirmation de la positivité
-------------	---------------------------------------



REPUBLIQUE DU CONGO

MINISTÈRE DE LA SANTÉ, DE LA POPULATION, DE LA PROMOTION DE LA FEMME ET DE L'INTEGRATION DE LA FEMME AU DEVELOPPEMENT



	Mars	Avril	Mai	Juin	juill.	Août	Sept	Octobre	Nov.	Déc.	Janvier 2021	Total	%.
Bouenza			3	5	11	11		1	3		2	36	0,45
Brazzaville	29	117	184	615	1 614	562	121	147	416	875	553	5 233	64,93
Cuvette		1		2	2	47		2				54	0,67
Cuvette-Ouest				3	7	45						55	0,68
Kouilou		3	3	7	38	10		5	20	3	1	90	1,12
Lékoumou				1	5	4						10	0,12
Likouala							16	1	26			43	0,53
Niari				4	36	6	1			1		48	0,60
Plateaux								34		31	61	126	1,56
Pointe-Noire	14	63	202	333	435	268	90	77	107	312	311	2 212	27,44
Pool		4	1	2	10	1		1		2		21	0,26
Sangha		1				130					1	132	1,64
Total général	43	189	393	972	2 158	1 084	228	268	572	1 224	929	8 060	100,00

Comme le montre la **Figure 5**, de Mars à Novembre 2020, le seuil de 1 000 cas confirmés de COVID-19 par mois a été franchi en Juillet et en Août 2020.

Au plus fort de l'épidémie au mois d'août 2020, le ministère en charge de la santé avait notifié 1 084 cas confirmés. Au cours des 3 mois suivants (septembre, octobre, novembre), **1 068** cas ont été notifiés, avec en moyenne **356** cas par mois.

Au mois de décembre 2020, le ministère en charge de la santé a notifié **1 224** cas confirmés de COVID-19, soit plus de trois (3) fois supérieure à la moyenne mensuelle des 3 derniers mois (356 cas), déclarant de fait une seconde vague de l'épidémie de COVID-19 au niveau national.



REPUBLIQUE DU CONGO

MINISTRE DE LA SANTE, DE LA POPULATION, DE LA PROMOTION DE LA FEMME ET DE L'INTEGRATION DE LA FEMME AU DEVELOPPEMENT

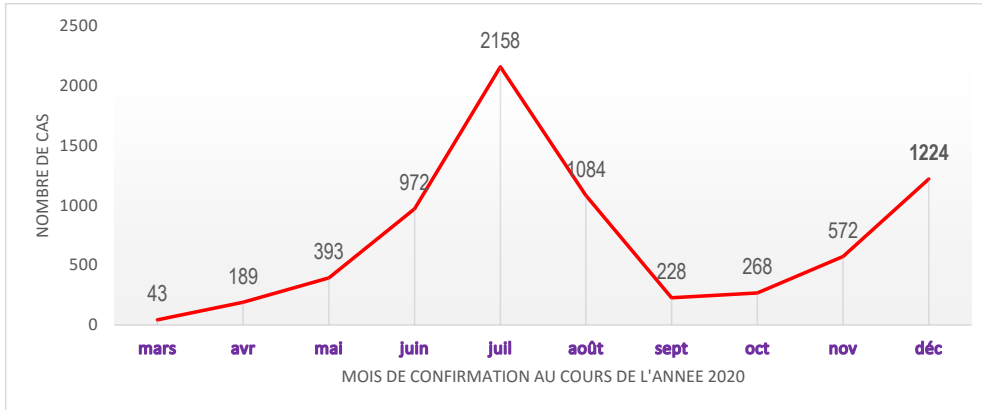


Figure 5 : évolution mensuelle du nombre de cas confirmés de COVID-19 au Congo, 14 mars 2020 au 31 décembre 2020

- **Evolution mensuelle des cas COVID-19 positifs par départements**

Brazzaville et Pointe-Noire constituent les deux départements qui ont enregistré la quasi-totalité des cas de COVID-19. En effet, sur les **7 709** cas notifiés au niveau national, du 14 mars au 31 décembre 2020, ces deux départements comptabilisaient 92% des cas. Le rebond du nombre de cas observé courant décembre 2020 au niveau national vient essentiellement de Brazzaville et Pointe-Noire (**Figure 6** et **Figure 7**), comparé aux autres départements (**Figure 8**).

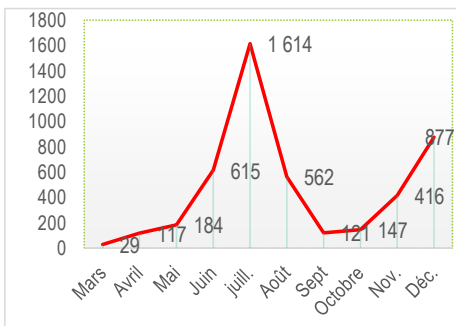


Figure 6 : Evolution mensuelle du nombre de nouveaux cas de COVID-19 à Brazzaville

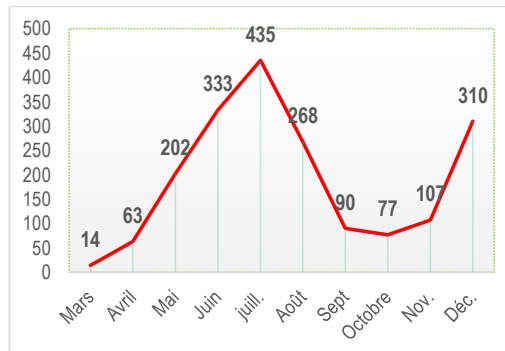


Figure 7 : Evolution mensuelle du nombre de nouveaux cas de COVID-19 à Pointe-Noire



REPUBLIQUE DU CONGO

MINISTRE DE LA SANTE, DE LA POPULATION, DE LA PROMOTION DE LA FEMME ET DE L'INTEGRATION DE LA FEMME AU DEVELOPPEMENT



Seulement, 8% des cas COVID-19 ont été enregistrés dans les 10 autres départements du pays. Toutefois, le faible taux de prélèvement dans ces départements ne permet pas de donner une appréciation objective de la situation épidémiologique. En effet, à cause du manque de financement adéquat, les cellules départementales de riposte ne fonctionnent pas de façon optimale. L'évolution du nombre mensuel des cas dans ces départements est présentée dans la **Figure 8**.

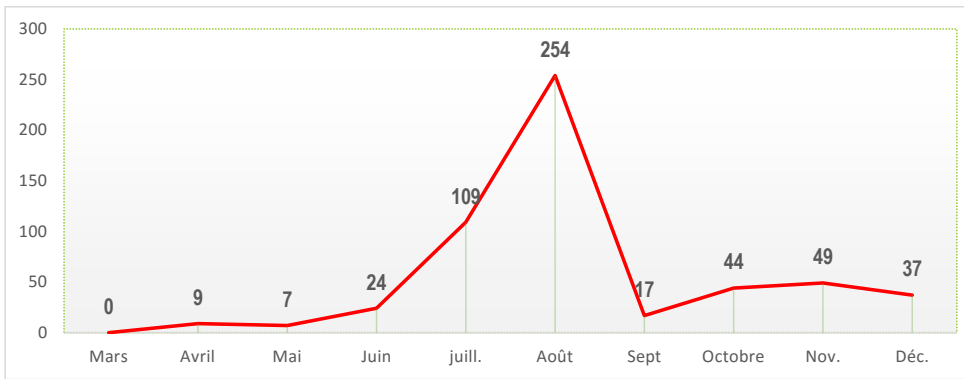


Figure 8: Evolution mensuelle du nombre de nouveaux cas de COVID-19 dans les autres départements

La **Figure 9** montre la répartition des cas positifs selon le statut. Le pourcentage des cas actifs représente 12,47%. La proportion des personnes guéries est de **85,94%**.

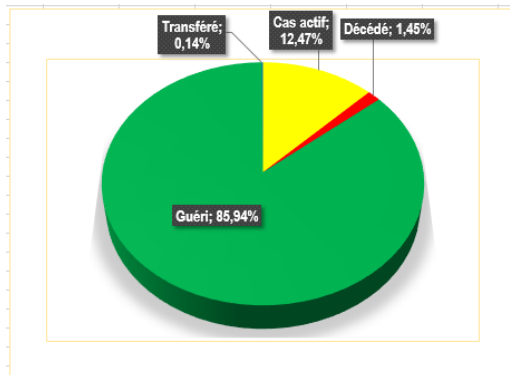


Figure 9 : Répartition des cas confirmés de COVID-19 en fonction du statut



REPUBLIQUE DU CONGO

MINISTRE DE LA SANTE, DE LA POPULATION, DE LA PROMOTION DE LA FEMME ET DE L'INTEGRATION DE LA FEMME AU DEVELOPPEMENT



A la date du 19 janvier 2021, le Congo a totalisé 8060 cas, 6 927 guéris et 117 décès (Tableau 2).

Tableau 2 : Répartition par statut et selon le mois des cas confirmés COVID-19 au Congo, du 14 mars 2020 au 27 janvier 2021

Statut du malade	Mars	Avril	Mai	Juin	Juillet	Août	Sept	Oct.	Nov.	Déc.	janv-21	Total
Transféré	3			7						1		11
Guéri	37	180	379	938	2 137	1 074	222	265	570	1 123	2	6 927
Décédé	3	9	14	27	21	10	6	3	2	19	3	117
Cas actifs										81	924	1 005
Total	43	189	393	972	2 158	1 084	228	268	572	1 224	929	8 060

• Evolution du nombre de Décès COVID-19 au Congo

Concernant les décès, la commission prévention et contrôle des infections du comité technique de riposte a réalisé à ce jour 148 enterrements dignes et sécurisés (EDS) dont 117 des personnes décédées de COVID-19 (test RT-PCR positif) et 31 EDS COVID-19 non confirmés (test RT-PCR non réalisé) mais fortement suspects (cas probables).

Les décès surviennent pour 52% dans la tranche d'âge de 25 à 59 ans et 45% chez des personnes âgées d'au moins 60 ans. **La Figure 10** montre l'évolution mensuelle du nombre de décès et du taux de létalité.

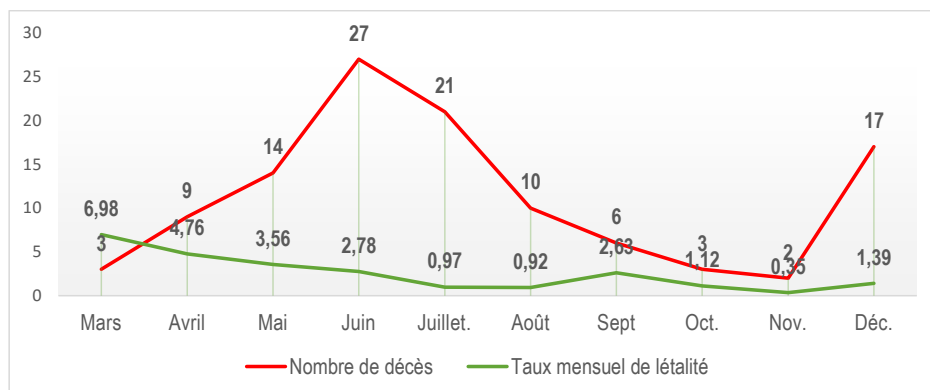


Figure 10 : évolution du nombre de décès et de la létalité chez les patients COVID-19 dans les sites de prise en charge



REPUBLIQUE DU CONGO

MINISTERE DE LA SANTE, DE LA POPULATION, DE LA PROMOTION DE LA FEMME ET DE L'INTEGRATION DE LA FEMME AU DEVELOPPEMENT



La Figure 11 ci-dessous montre que le taux de positivité par semaine épidémiologique, après avoir atteint son niveau le plus bas (1,8%) à la 40^e semaine épidémiologique, se situe à 5,6% à la S 2 contre 7,7% de la semaine S53. La troisième semaine épidémiologique à un taux de positivité de 5,2%. Après une augmentation du taux de positivité à partir de la semaine 40, le taux de positivité le plus élevé est observé à la semaine 52 (10,3%) et a amorcé une diminution jusqu'à atteindre 3,7% à la 4^e semaine épidémiologique de l'année 2021. De la semaine 1 à la semaine 3 on constate une diminution rapide du taux de positivité en parallèle avec une diminution du nombre de tests de dépistage réalisés.

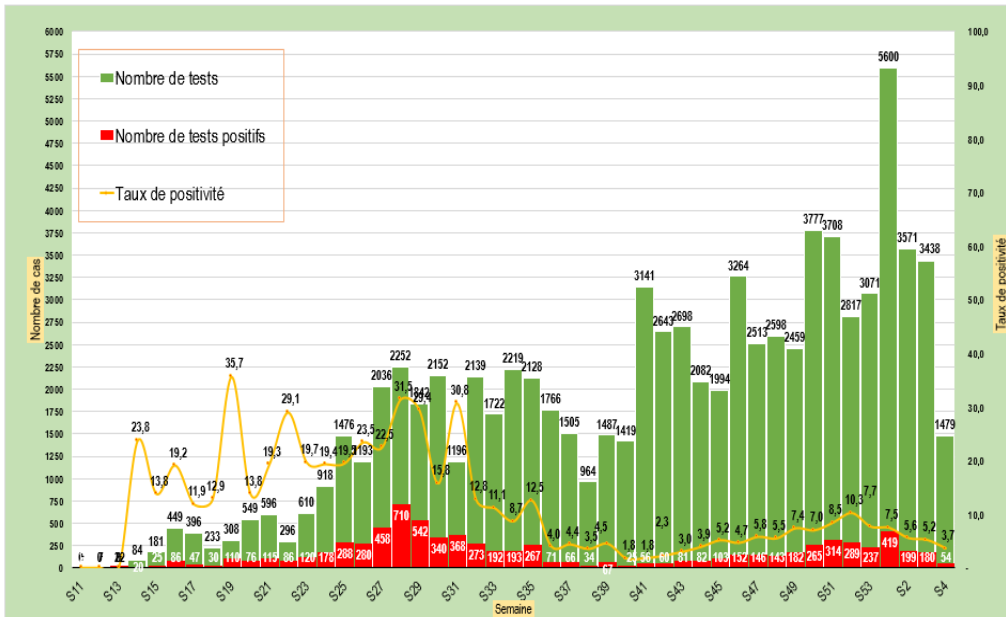


Figure 11 : Evolution par semaine épidémiologique du taux de positivité des prélèvements COVID-19



REPUBLIQUE DU CONGO

MINISTRE DE LA SANTE, DE LA POPULATION, DE LA PROMOTION DE LA FEMME ET DE L'INTEGRATION DE LA FEMME AU DEVELOPPEMENT



La Figure 12 ci-dessous montre que le nombre de cas actifs a atteint son plus bas niveau à la semaine 34, après le pic épidémique de juillet-août. Depuis, le nombre de cas actifs connaît une tendance à la hausse jusqu'à atteindre **1005** cas à la semaine 2. Ce chiffre témoigne de la persistance de la chaîne de transmission du coronavirus COVID-19 au sein des populations. **Devant cette évidence, le listage et le suivi des personnes contacts nécessitent d'être renforcés. De même, des efforts doivent être entrepris pour réduire les délais de rendu des résultats des tests biologiques de fin de traitement.**

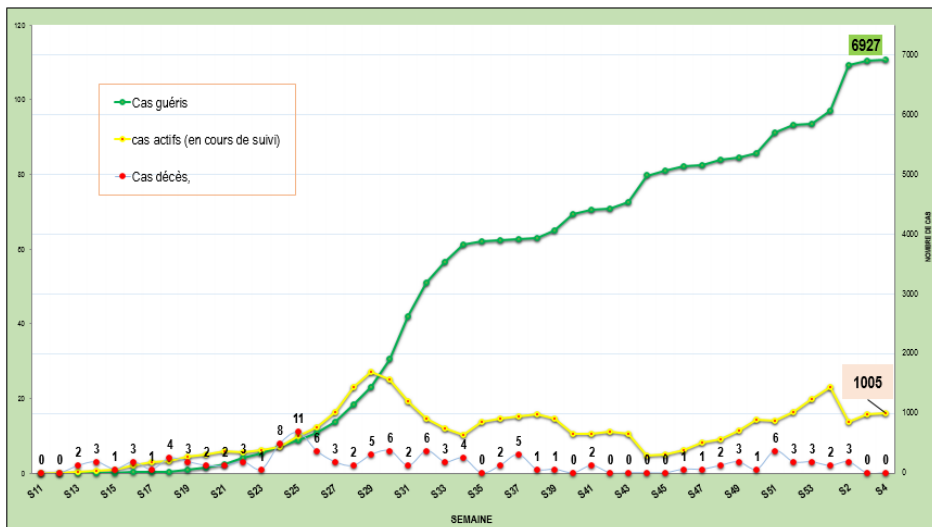


Figure 12 : Courbe des cas COVID-19 au 27 janvier 2021, au Congo par semaine épidémiologique

TABEAU 3 : Répartition par département et par district sanitaire des cas confirmés de COVID-19 au Congo, 14 mars 2020 au 27 janvier 2021

Département	District sanitaire	Cumul des cas confirmés	Cas actifs	Cumul des cas guéris	Cumul des décès dus au Covid-19	Tansférés	Cas importés	Masculin	Féminin
Bouenza		36	2	33	1	0	0	30	6
	Madingou	3	2	1	0	0	0	2	1
	Mouyondzi	1	0	1	0	0	0	1	0
	Nkayi-kayes	32	0	31	1	0	0	27	5
Brazzaville		5233	615	4532	77	9	34	3345	1888
	Bacongo	315	41	269	5	0	5	206	109
	Djiri	570	61	504	3	2	5	357	213
	Madibou	240	25	212	2	1	2	138	102
	Makélékélé	468	74	387	7	0	0	300	168
	Mfilou	370	37	328	5	0	0	229	141
	Moungali	1087	128	940	19	0	1	664	423
	Ouenze	580	55	514	11	0	8	357	223
	Poto-poto	815	147	656	6	6	6	540	275
	Talangai	785	46	720	19	0	7	552	233
	Ile Mbamou	3	1	2	0	0	0	2	1
Cuvette		54	0	54	0	0	0	42	12
	Oyo-alima	54	0	54	0	0	0	42	12
Cuvette-Ouest		55	0	55	0	0	0	53	2
	Ewo	55	0	55	0	0	0	53	2
Kouïlou		90	1	88	1	0	0	64	26
	Hinda-Loango	71	1	69	1	0	0	53	18
	Madingo Kayes- Nzambi	17	0	17	0	0	0	9	8
	Mvouï-Kakamoeka	2	0	2	0	0	0	2	0
Lékoumou		10	0	10	0	0	0	10	0
	Sibiti	10	0	10	0	0	0	10	0
Likouala		43	0	42	1	0	0	37	6
	Enyellé-Bétou	29	0	28	1	0	0	24	5
	Impfondo	14	0	14	0	0	0	13	1
Niari		48	1	45	2	0	0	26	22
	Dolisie	42	1	39	2	0	0	21	21
	Kimongo	6	0	6	0	0	0	5	1
Plateaux		126	61	65	0	0	0	99	27
	Gamboma	98	61	37	0	0	0	80	18
	Djambala-Lékana	28	0	28	0	0	0	19	9
Pointe-Noire		2212	324	1851	35	2	15	1764	448
	Loandjili	434	93	332	8	1	2	362	72
	Lumumba	782	119	648	14	1	8	598	184
	Mongo-mpoukou	361	17	337	7	0	5	292	69
	Mvoumvou	86	9	75	2	0	0	60	26
	Ngoyo	324	62	261	1	0	0	274	50
	Tchiamba-nzassi	43	0	42	1	0	0	34	9
	Tié-tié	182	24	156	2	0	0	144	38
Pool		21	0	21	0	0	1	16	5
	Ignié-Ngabé	3	0	3	0	0	1	3	0
	Kintele	18	0	18	0	0	0	13	5
Sangha		132	1	131	0	0	0	108	24
	Ouessou	132	1	131	0	0	0	108	24
CONGO		8060	1005	6927	117	11	50	5594	2466



REPUBLIQUE DU CONGO

MINISTRE DE LA SANTE, DE LA POPULATION, DE LA PROMOTION DE LA FEMME ET DE L'INTEGRATION DE LA FEMME AU DEVELOPPEMENT



TABLEAU 4 : Indicateurs de surveillance et de prise en charge des cas de COVID-19 du 14 mars 2020 au 27 janvier 2021

Indicateurs	8 derniers jours	Cumul depuis le 14 mars
SURVEILLANCE EPIDEMIOLOGIQUE		
Nombre d'alertes		
Nombre de contacts		
Nombre de contacts suivis		
Nombre de cas suspects		
Nombre de prélèvements réalisés par les EIR		
Nombre d'EIR fonctionnelles		
Nombre d'interventions réalisées par les équipes d'intervention rapide (EIR)		
Nombre de passagers en quarantaine	0	1 496
LABORATOIRE		
Nombre de tests réalisés	4251	88 541
Nombre de tests positifs	173	8 060
PCI		
Nombre d'EDS Covid-19 réalisés	0	117
Prise en charge		
Nombre de cas parmi le personnel soignant	1	201
Nombre de femmes enceintes	0	6
Nombre de cas évadés	0	2

Commenté [C1]: Partie à renseigner obligatoirement par la commission Surveillance. Ce SITREP ne doit pas être publié sans les données de la surveillance.

* Chiffres actualisés en prenant en compte les données non énumérées dans les précédentes publications

⇒ Dépistage massif en milieu scolaire et universitaire

Le ministère en charge de la santé, en collaboration avec les ministères des enseignements, a lancé la campagne de dépistage des élèves, étudiants et enseignants en milieux scolaire et universitaire, pour la période du 7 au 22 janvier 2021.

Du 7 au 15 janvier, 8 063 prélèvements ont été réalisés. Le tableau 5 ci-dessous présente les indicateurs clés.



REPUBLIQUE DU CONGO

MINISTRE DE LA SANTE, DE LA POPULATION, DE LA PROMOTION DE
LA FEMME ET DE L'INTEGRATION DE LA FEMME AU DEVELOPPEMENT



Organisation
mondiale de la Santé

**TABLEAU 5 : Indicateurs de surveillance de COVID-19 en milieu scolaire et universitaire,
du 7 au 22 janvier 2021**

Indicateurs	Données à date
P Brazzaville	
Nombre de prélèvements réalisés	4 826
· Enseignement général	2 523
· Enseignement technique	1 227
· Etudiants (campus universitaires)	1 076
Nombre de tests réalisés	0
Nombre de tests positifs	-
Taux de positivité	-
Nombre de prélèvements en attente au laboratoire	4 826
P Pointe-Noire	
Nombre de prélèvements réalisés	3 237
Nombre de tests réalisés	1 866
Nombre de tests positifs	32
Taux de positivité (%)	1,71
Nombre de prélèvements en attente au laboratoire	1 371
P Ensemble Brazzaville et Pointe-Noire	
Nombre de prélèvements réalisés	8 063
Nombre de tests réalisés	1 866
Nombre de tests positifs	32
Taux de positivité (%)	1,71
Nombre de prélèvements en attente d'analyse au laboratoire	6 197



REPUBLIQUE DU CONGO

MINISTRE DE LA SANTE, DE LA POPULATION, DE LA PROMOTION DE LA FEMME ET DE L'INTEGRATION DE LA FEMME AU DEVELOPPEMENT



MISE EN ŒUVRE DU PLAN DE RIPOSTE

LEADERSHIP ET COORDINATION

- Organisation de deux réunions du Comité technique ;
- Production des textes réorganisant le bureau du comité technique et les commissions techniques ;
- Organisation du congrès international de Brazzaville avec la participation de 100 délégués en présentiel et en visioconférence.

PREVENTION ET CONTRÔLE DES INFECTIONS

- Diffusion des modules et procédures de la PCI, dans le cadre du renforcement des capacités des acteurs impliqués à la surveillance et à la riposte des épidémies dans les six départements du Congo, projet appuyé par la CRF et ses partenaires ; 03 EDS effectués à Brazzaville au cours des 3 derniers jours.

SURVEILLANCE EPIDEMIOLOGIQUE ET POINTS D'ENTREE

- Listage et suivi des contacts ;
- Transfert des cas positifs vers les sites de prise en charge ;
- Counseling post et pré-test au COUSP de Brazzaville ;
- Contrôle sanitaire dans les points d'entrée de grandes villes.

MOBILISATION SOCIALE ET COMMUNICATION SUR LES RISQUES

- Mise à disposition des confessions religieuses des supports de sensibilisation sur le relâchement et le maintien des mesures barrières.

PRISE EN CHARGE DES CAS

Hospitalisations en cours

Sites de prise en charge	Nombre de patients	Sous oxygène
Brazzaville	44	1
Clinique Leyono	16	0
Site du CHU	3	1
Hôtel concorde Kintélé	25	-
Pointe Noire	50	2
A. CISSE	3	2
Mouissou Madeleine	39	-
Cliniques privées	8	-
Plateaux (Gamboma)	57	-
Total	151	3

LOGISTIQUE ET INTENDANCE

- Réception de **xx** tests antigéniques pour le dépistage

LABORATOIRE ET RECHERCHE

- Poursuite du dépistage des voyageurs, des cas suspects, des volontaires et des tests de contrôle des patients en fin de traitement.

SECURITE

- Accompagnement des enterrements dignes et sécurisés ;
- Recherche des perdus de vue.

PRINCIPAUX DEFIS A RELEVER

PROCHAINES ETAPES



REPUBLIQUE DU CONGO

MINISTRE DE LA SANTE, DE LA POPULATION, DE LA PROMOTION DE
LA FEMME ET DE L'INTEGRATION DE LA FEMME AU DEVELOPPEMENT



- Mobilisation des fonds pour mettre en œuvre le plan de riposte actualisé et du plan national de la vaccination;
 - Mettre à la disposition des départements les fonds pour la mise en œuvre effective des interventions de lutte contre la COVID-19 ;
 - Acquisition de Lopinavir/ Ritonavir pour la prise en charge des patients COVID-19 ;
 - Acquérir les accessoires de laboratoire (plaques et centrifugeuses PCR) pour booster le cycle de réalisation des tests au Laboratoire national de santé publique ;
 - Mettre à la disposition des départements les fonds pour la mise en œuvre effective des interventions de lutte contre la COVID-19 ;
 - Achever le dépistage massif en milieux scolaire et universitaire.
 - Poursuivre l'acquisition des tests antigéniques et kits de PCR pour faciliter le dépistage en cours des élèves et étudiants.
- **Accélération de la décentralisation des interventions de la riposte :**
 - ⇒ Assurer le financement régulier des 12 cellules départementales de la riposte ;
 - ⇒ Réhabiliter et équiper les locaux des secteurs opérationnels devant abriter les 12 unités départementales du COUSP ;
 - ⇒ Renforcer les compétences des membres des 59 EIR des districts sanitaires ;
 - ⇒ Mettre en place des interventions de communication de proximité dans les aires de santé des districts sanitaires du pays ;
 - ⇒ Installer les unités de pré-tri et d'isolement et de prise en charge des cas dans les hôpitaux des districts sanitaires, y compris les structures privées.
 - Faire valider par le gouvernement le plan national de vaccination COVID-19 ;
 - Acquérir les vaccins COVID-19.

➤ Synthèse des activités de préparation du Congo à l'introduction du vaccin contre la COVID-19

Année 2020 :

- Adhésion du Congo à la facilité COVAX par lettre du 7 juillet 2020 y relative adressée par la Ministre en charge de la santé au Secrétaire Exécutif du consortium GAVI, l'alliance mondiale du vaccin ;
- Participation régulière du Congo aux conférences virtuelles organisées par Gavi pour s'imprégner du mécanisme COVAX visant une répartition juste et équitable du vaccin contre le coronavirus (COVID-19) lorsque les vaccins candidats auront été validés ;
- Lettre du 03 septembre 2020 adressée par la Ministre en charge de la santé au directeur général de l'OMS, relative aux informations sur les résultats d'essais cliniques pour les neuf (9) candidats vaccins retenus dans le portefeuille du Consortium GAVI/CEPI/OMS, ainsi que le détail du plan de financement en ce qui concerne le Congo ;
- Lettre de la Ministre en charge du plan à la Banque Mondiale pour l'acceptation d'un appui financier additionnel de 12 millions de dollars US pour la mise en œuvre de la vaccination contre la COVID-19 ;
- Soumission le 29 novembre 2020 de la demande d'assistance technique du Congo à Gavi pour un renforcement des capacités dans les domaines de la communication, des équipements de chaîne du froid et des stratégies de vaccination ;
- Note de service en cours de signature pour la mise en place d'une commission vaccination au sein du comité technique de la coordination nationale, chargée de la composante



REPUBLIQUE DU CONGO

MINISTERE DE LA SANTE, DE LA POPULATION, DE LA PROMOTION DE
LA FEMME ET DE L'INTEGRATION DE LA FEMME AU DEVELOPPEMENT



vaccination et travaillant en étroite collaboration avec le comité national des experts en tant qu'organe consultatif, afin de répondre à l'exigence de mise en place d'un groupe de travail national pour la mise en œuvre de la facilité COVAX ;

- Soumission de la partie A de la demande de vaccins de la République du Congo ;
- Préparation, en étroite collaboration avec le secrétariat de Gavi, de la soumission de la partie B de la demande de vaccins de notre pays ;
- Accélération de la mise en place du Groupe Technique Consultatif de la Vaccination (GTCV) en tant qu'organe consultatif permanent, chargé d'accompagner le PEV dans la recherche scientifique en matière de vaccination.

Année 2021 :

- Tenue d'une réunion virtuelle, le 4 janvier 2020, dirigée par Madame la Ministre de la santé, sur la mise à jour des informations sur la facilité Covax et la mise en place du groupe de travail national chargé de coordonner la préparation du pays à l'introduction du vaccin contre la COVID-19 ;
- Tenue d'un atelier d'élaboration du plan national de mise œuvre de la vaccination contre la maladie à coronavirus COVID-19, avec l'appui technique et financier de l'OMS, Unicef, Gavi et la Banque mondiale ;
- Renforcement de la chaîne de froid du programme élargi de vaccination (PEV) avec l'acquisition de 12 congélateurs, pour une conservation des vaccins à des températures fortement négatives.

Pour plus d'informations, contacter :

Le Centre des Opérations d'Urgences de Santé Publique (COUSP)

 34 - 34



couspcg@gmail.com