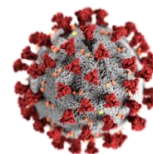




RIPOSTE À L'ÉPIDÉMIE DE COVID-19 AU CONGO
SITREP N° 138 DU 09 AVRIL 2021



DATE DE NOTIFICATION DU 1 ^{ER} CAS	14 MARS 2020
PERIODE RAPPORTEE	DU 01 AU 08 AVRIL 2021
DATE DE PUBLICATION	09 AVRIL 2021

I. FAITS SAILLANTS

- Poursuite des activités de vaccination contre de la covid-19 à Brazzaville et Pointe-Noire ;
- Organisation de la tribune télévisée sur la vaccination sur télé Congo ;
- Organisation d'un plateau spécial vaccination contre la COVID-19 en français et en langue avec la chaine DRTV ;
- Intégration dans la plate-forme électronique des laboratoires de Pointe-Noire (GUENIN, GOMBES et NETCAIRE) pour le rendu des résultats en ligne ;
- Réception du kit de riposte à la COVID-19, don de l'OCEAC aux quatre nœuds transfrontaliers du Congo.
- Réalisation de 4 122 tests RT-PCR à Brazzaville et Pointe- Noire au cours de 8 derniers jours ;
- **249** nouveaux cas confirmés de COVID-19 dont 123 (49,4 %) à Brazzaville, 124 (49,8 %) à Pointe-Noire et 2 (0,8 %) dans le Kouilou.

I. SITUATION EPIDEMIOLOGIQUE AU CONGO AU 08 avril 2021

CAS CONFIRMES 10 333	CAS GUERIS 9286	NOMBRE DE PERSONNES TESTEES 120 073		DECES 137
NOUVEAUX CAS 249	CAS ACTIFS 899	CAS IMPORTES 50	TRANSFERES 11	TAUX DE LETALITE 1,3%
NOMBRE DE PERSONNES VACCINEES 9 601	TOTAL SINOPHARM 5 769		TOTAL SPUTNIK V 3 832	



➤ Situation de l'épidémie dans la période du 01 au 08 avril 2021

Au cours des 8 derniers jours, **4 122** personnes ont été dépistées dans les départements de **Brazzaville, Pointe-Noire et Kouilou**. Au total, **249** résultats se sont révélés positifs soit un taux de positivité de **6,04%**. Sur le total de 249 cas confirmés dans la période du 01 au 09 avril 2021, 166 (66,7 %) étaient des hommes et 83 (33,3 %) des femmes soit un sexe ratio de 2 hommes pour une femme. L'âge moyen des patients était 42,53 ans. Le plus jeune patient avait 6 ans et le plus âgé avait 87 ans.

➤ Situation globale de l'épidémie au Congo

Du 14 mars 2020 au 08 avril 2021, **124 195** tests RT-PCR à proximativement ont été réalisés dans les laboratoires dédiés au dépistage de la COVID-19, pour un total de **10 333 cas confirmés de COVID-19**. La courbe épidémique (Figure 1) permet d'observer une diminution des nouvelles contaminations par semaine épidémiologique.

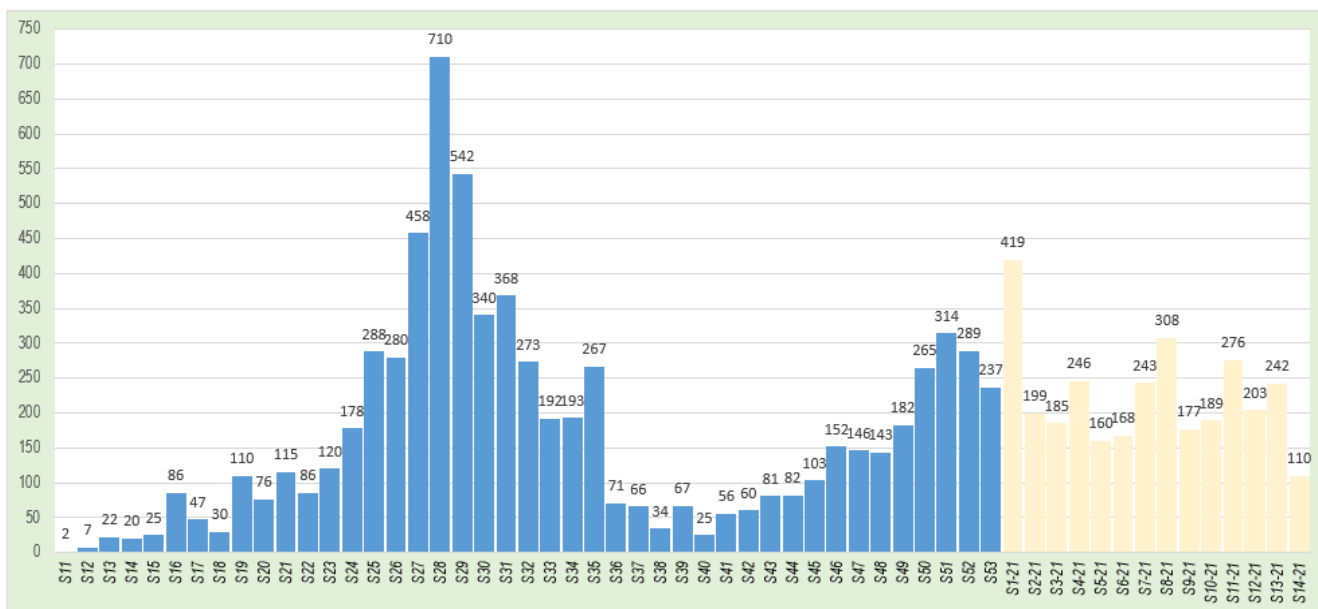


Figure 1 : Courbe épidémique des cas confirmés de COVID-19 par date de confirmation du 14 mars 2020 au 08 avril 2021



Unité*Travail*Progrès

REPUBLIQUE DU CONGO

MINISTRE DE LA SANTE, DE LA POPULATION, DE LA PROMOTION DE LA FEMME ET DE L'INTEGRATION DE LA FEMME AU DEVELOPPEMENT



La 14^{ème} semaine épidémiologique (Figure 2) affiche un taux de positivité de 5,7% soit une diminution de 0,9% point de pourcentage par rapport à la 13^e semaine.

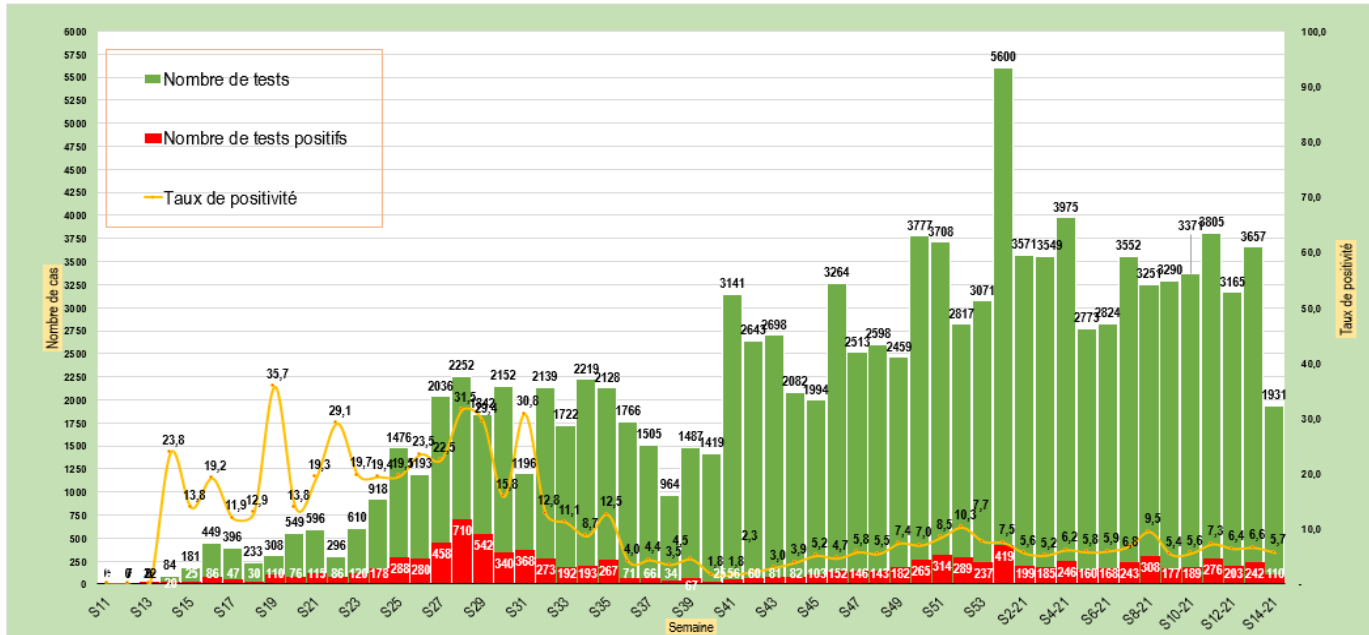


Figure 2 : Evolution par semaine épidémiologique du taux de positivité COVID-19 au Congo, du 14 mars 2020 au 08 avril 2021

La Figure 3 montre la répartition des cas positifs selon le statut. Le pourcentage des cas actifs représente 8,7 %. La proportion des personnes guéries est de 89,87%.

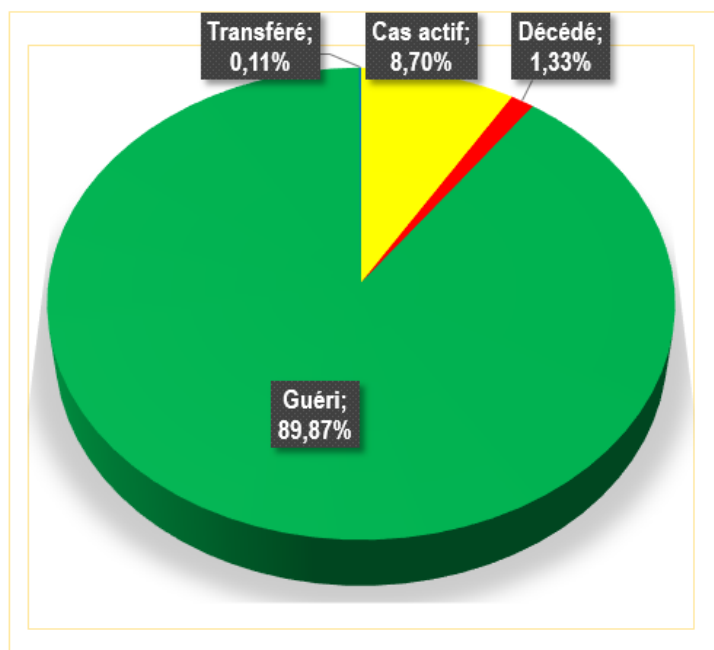


Figure 3 : Répartition des cas confirmés de COVID-19 au Congo en fonction du statut



➤ Evolution du nombre de décès COVID-19 au Congo

Concernant les décès, la commission prévention, contrôle des infections, mobilisation sociale et communication sur les risques du comité technique de riposte a réalisé à ce jour 159 enterrements dignes et sécurisés (EDS) dont 137 des personnes décédées de COVID-19 (test RT-PCR positif) et 32 EDS COVID-19 non confirmés (test RT-PCR non réalisé) mais fortement suspects (cas probables).

Les décès surviennent pour 52% dans la tranche d'âge de 25 à 59 ans et 45% chez des personnes âgées d'au moins 60 ans.

La Figure 4 montre l'évolution mensuelle du nombre de décès et du taux de létalité.

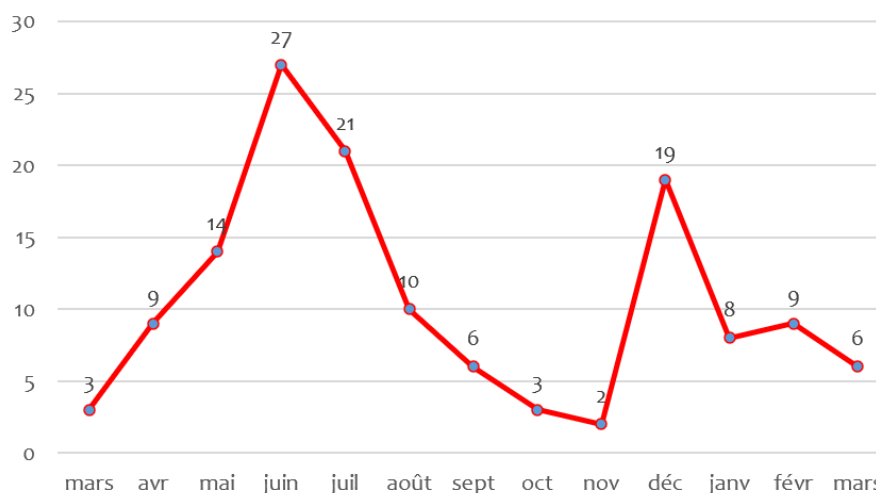


Figure 4 : évolution du nombre de décès chez les patients COVID-19 dans les sites de prise en charge

➤ Age des cas confirmés covid-19 au Congo

L'âge moyen des malades est de 40,14 ans. Le plus jeune patient à 10 mois et le plus âgé à 95 ans. L'âge moyen des malades décédés est de 54,54 ans et les extrêmes de 10 ans et 87 ans. La répartition des cas par âge est présentée dans le Tableau 3.

Plus de la moitié des cas confirmés de COVID-19 concernent les personnes âgées de moins 39 ans (55,17%), suivies des personnes âgées de 40 ans à 59 ans (36%) et les personnes âgées d'au moins 50 ans (8,83%).

La proportion des décès est faible chez les personnes âgées de 39 ans (11,2%) et élevée chez les personnes âgées de 40 à 59 ans (48%) et chez les personnes âgées d'au moins 60 ans (40,49%).



REPUBLIQUE DU CONGO

MINISTÈRE DE LA SANTÉ, DE LA POPULATION, DE LA PROMOTION DE LA
FEMME ET DE L'INTEGRATION DE LA FEMME AU DEVELOPPEMENT



**Tableau 1 : Répartition des patients COVID-19 par tranches d'âge du 14 mars 2020 au 08
Avril 2021**

Tranche d'âge	Cas actif		Décédé		Guéri		Transféré		Total	
	n	%	n	%	n	%	n	%	n	%
≤10	0	0,00	0	0,00	5	0,05	0	0,00	5	0,05
10-20	1	0,11	1	0,73	15	0,16	0	0,00	17	0,16
20-30	3	0,33	0	0,00	103	1,11	0	0,00	106	1,03
30-40	19	2,11	2	1,46	260	2,80	0	0,00	281	2,72
40-50	28	3,11	16	11,68	348	3,75	1	9,09	393	3,80
50-60	26	2,89	2	1,46	196	2,11	0	0,00	224	2,17
60-70	10	1,11	5	3,65	89	0,96	1	9,09	105	1,02
70-80	4	0,44	2	1,46	27	0,29	0	0,00	33	0,32
80-90	3	0,33	1	0,73	11	0,12	0	0,00	15	0,15
>90	0	0,00	0	0,00	2	0,02	0	0,00	2	0,02
Total	899	100,00	137	100,00	9286	100,00	11	100,00	10333	100,00

**TABLEAU 2 : Indicateurs de surveillance et de prise en charge des cas de COVID-19 du
14 mars 2020 au 08 avril 2021**

Département et district sanitaire	Cumul depuis le 14 mars	Cas actif	Décédé	Guéri	Transféré	Féminin	Masculin
Bouenza	42	0	2	40	0	6	36
Loudima	4	0	0	4	0	0	4
Loutété	5	0	0	5	0	0	5
Madingou	3	0	0	3	0	1	2
Mouyondzi	3	0	0	3	0	1	2
Nkayi-kayes	27	0	2	25	0	4	23
Brazzaville	6796	443	92	6252	9	2508	4288
Bacongo	464	44	7	413	0	159	305
Djiri	703	39	4	658	2	264	439
Madibou	315	19	2	293	1	133	182
Makélékélé	626	38	9	579	0	246	380
Mfilou	466	32	6	428	0	173	293
Moungali	1356	77	21	1258	0	536	820
Ouenze	703	26	13	664	0	273	430
PotoPoto	1236	137	9	1084	6	431	805
Talangai	924	31	21	872	0	292	632
Ile Mbamou	3	0	0	3	0	1	2
Cuvette	54	0	0	54	0	12	42
Oyo-alima	54	0	0	54	0	12	42
Cuvette-Ouest	55	0	0	55	0	2	53
Ewo	55	0	0	55	0	2	53
Kouilou	93	2	2	89	0	26	67
Hinda-Loango	74	2	2	70	0	18	56
Madingo Kayes- Nzambi	17	0	0	17	0	8	9
Mvouti-Kakamoeka	2	0	0	2	0	0	2
Lékoumou	10	0	0	10	0	0	10
Sibiti	10	0	0	10	0	0	10
Likouala	44	0	1	43	0	6	38
Enyellé-Bétou	30	0	1	29	0	5	25
Impfondo	14	0	0	14	0	1	13
Niari	48	0	2	46	0	22	26
Dolisie	42	0	2	40	0	21	21
Kimongo	6	0	0	6	0	1	5
Plateaux	126	0	0	126	0	27	99
Gamboma	98	0	0	98	0	18	80
Djambala-Lékana	28	0	0	28	0	9	19



REPUBLIQUE DU CONGO

MINISTRE DE LA SANTE, DE LA POPULATION, DE LA PROMOTION DE
LA FEMME ET DE L'INTEGRATION DE LA FEMME AU DEVELOPPEMENT



Département et district sanitaire	Cumul depuis le 14 mars	Cas actif	Décédé	Guéri	Transféré	Féminin	Masculin
Pointe-Noire	2908	452	38	2416	2	617	2291
Loandjili	546	54	8	483	1	102	444
Lumumba	1158	264	14	879	1	273	885
MongoMpoukou	417	40	7	370	0	86	331
Mvoumvou	110	18	2	90	0	36	74
Ngoyo	409	45	1	363	0	64	345
Tchiamba-nzassi	43	0	1	42	0	9	34
TieTie	225	31	5	189	0	47	178
Pool	25	2	0	23	0	8	17
Ignié-Ngabé	3	0	0	3	0	0	3
Kintele (Commune)	22	2	0	20	0	8	14
Sangha	132	0	0	132	0	24	108
Ouessou	132	0	0	132	0	24	108
Total	10333	899	137	9286	11	3258	7075

**TABLEAU 3 : Indicateurs de surveillance et de prise en charge des cas de COVID-19 du
14 mars 2020 au 08 avril 2021**

Indicateurs	10 derniers jours	Cumul depuis le 14 mars
SURVEILLANCE EPIDEMIOLOGIQUE		
Alertes	20	3 484
Contacts	513	11 687
Contacts suivis	511	11 555
Cas suspects	20	5 383
Prélèvements	4 433	124 195
EIR fonctionnelles	11	59
Interventions réalisées	11	10 668
Passage en quarantaine	0	1 496
LABORATOIRE		
Nombre de tests réalisés	4 122	124 195
Nombre de tests positifs	249	10 333
PCI		
Nombre d'EDS Covid-19 réalisés	0	137
Prise en charge		
Nombre de cas parmi le personnel soignant	0	202
Nombre de femmes enceintes	0	6
Nombre de cas évadés	0	2
Nombre de patients		125
Nombre de patients sous oxygène	0	3
Campagne de Vaccination		
Nombre de personnes vaccinées	1 421	9 601
Nombre de personnes vaccinées par le vaccin Sinopharm	409	5 769
Nombre de personnes vaccinées par le vaccin Sputnik V	1 012	3 832

Pour plus d'informations, contacter :

Le Centre des Opérations d'Urgences de Santé Publique (COUSP)

 34 - 34



couspcg@gmail.com