



Unité*Travail*Progrès

Centre des opérations
d'urgence de santé
publique

REPUBLIQUE DU CONGO
MINISTRE DE LA SANTE ET DE LA POPULATION

Organisation
mondiale de la Santé

RIPOSTE À L'ÉPIDÉMIE DE COVID-19 AU CONGO

SITREP N° 189 DU 19 OCTOBRE 2021

DATE DE NOTIFICATION DU 1 ^{er} CAS	14 MARS 2020
PERIODE RAPPORTEE	Du 15 au 18 OCTOBRE 2021
DATE DE PUBLICATION	19 OCTOBRE 2021

I FAITS SAILLANTS

- Réalisation de **3 387** tests au cours des quatre derniers jours repartis de la manière suivante :
 - 3 384** tests RT-PCR dont **2069** à Brazzaville, **1 312** à Pointe-Noire, 2 dans le Pool et 1 dans le Niari;
 - 3** tests antigéniques rapides dont 2 dans la Sangha, 1 dans le Kouilou ;
- Enregistrement de **446** nouveaux cas confirmés de COVID-19 dont **202 (45,3%)** à Brazzaville, **241 (54,0%)** à Pointe-Noire, **1 (0,2%)** dans la Sangha, **1 (0,2%)** dans le Kouilou et **1 (0,2%)** dans le Niari;
- Enregistrement de **8** décès au cours des quatre derniers jours dans le pays.

II SITUATION EPIDEMIOLOGIQUE AU CONGO AU 18 OCTOBRE 2021

NOMBRE DE PERSONNES TESTEES		CAS CONFIRMES	CAS GUERIS	CAS ACTIFS	DECES
248 640		16 408	14 026	2 120	239
NOUVEAUX CAS	CAS IMPORTES	CAS TRANSFERES		TAUX DE LETALITE	
446	50	23		1,5%	
TOTAL DE DOSES ADMINISTREES	SINOPHARM	SPUTNIK V	SPUTNIK LIGHT	JOHNSON JOHNSON (Uni dose)	
418 036	262 053	23 456	80 714	51 813	



1. Situation de l'épidémie dans la période du 15 au 18 octobre 2021

Du 15 au 18 octobre 2021, **3 387** personnes ont été dépistées dans les départements de Brazzaville, Pointe-Noire, Kouilou, Sangha, Niari et Pool. Au total, **446** résultats se sont révélés positifs, soit un taux de positivité de **13,2%**. Le taux de positivité est de **9,8%** à Brazzaville vs **18,4%** à Pointe- Noire. L'analyse selon le sexe des **446** cas confirmés montre que l'incidence de la maladie est toujours plus élevée chez les hommes que chez les femmes, **278** (62,3%) vs **168** (37,7%). Cette tendance est observée depuis le début de l'épidémie.

2. Situation globale de l'épidémie au Congo

Du 14 mars 2020 au 18 octobre 2021, **248 640** tests RT-PCR et antigéniques ont été réalisés pour un total de **16 408** cas confirmés de COVID-19.

La courbe épidémique (figure 1) illustre l'évolution hebdomadaire de l'incidence de la maladie. Le pic atteint à la 41^{ème} semaine épidémiologique n'a jamais été observé depuis le début de l'épidémie avec quatre fois plus de personnes dépistées positives comparativement aux données d'il y a 1 mois. Ce qui témoigne de la gravité de la situation actuelle.

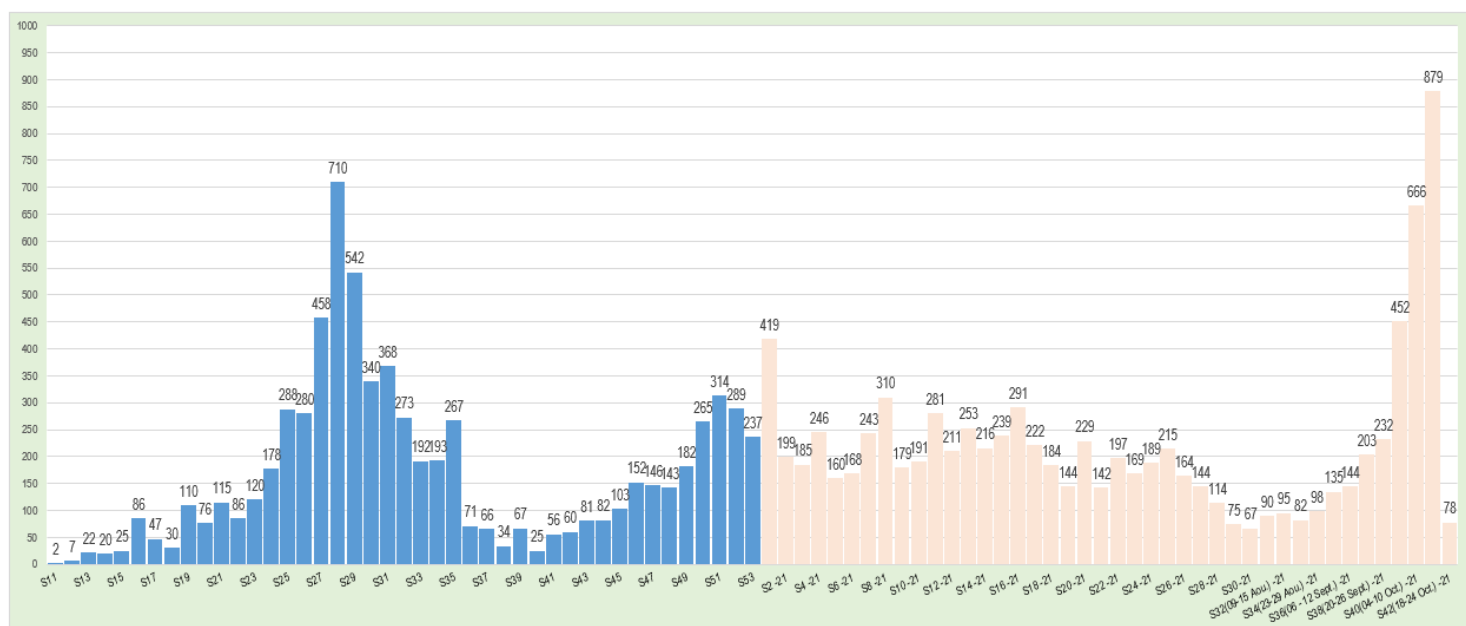


Figure 1: Courbe épidémique des cas confirmés de COVID-19 du 14 mars 2020 au 18 octobre 2021



Unité*Travail*Progrès

La figure 2 ci-dessous illustre l'évolution hebdomadaire du taux de positivité au niveau national depuis la 13^{ème} semaine épidémiologique de 2020. Le taux de positivité est toujours en augmentation continue et fulgurante depuis la 34^{ème} semaine épidémiologique de l'année 2021.

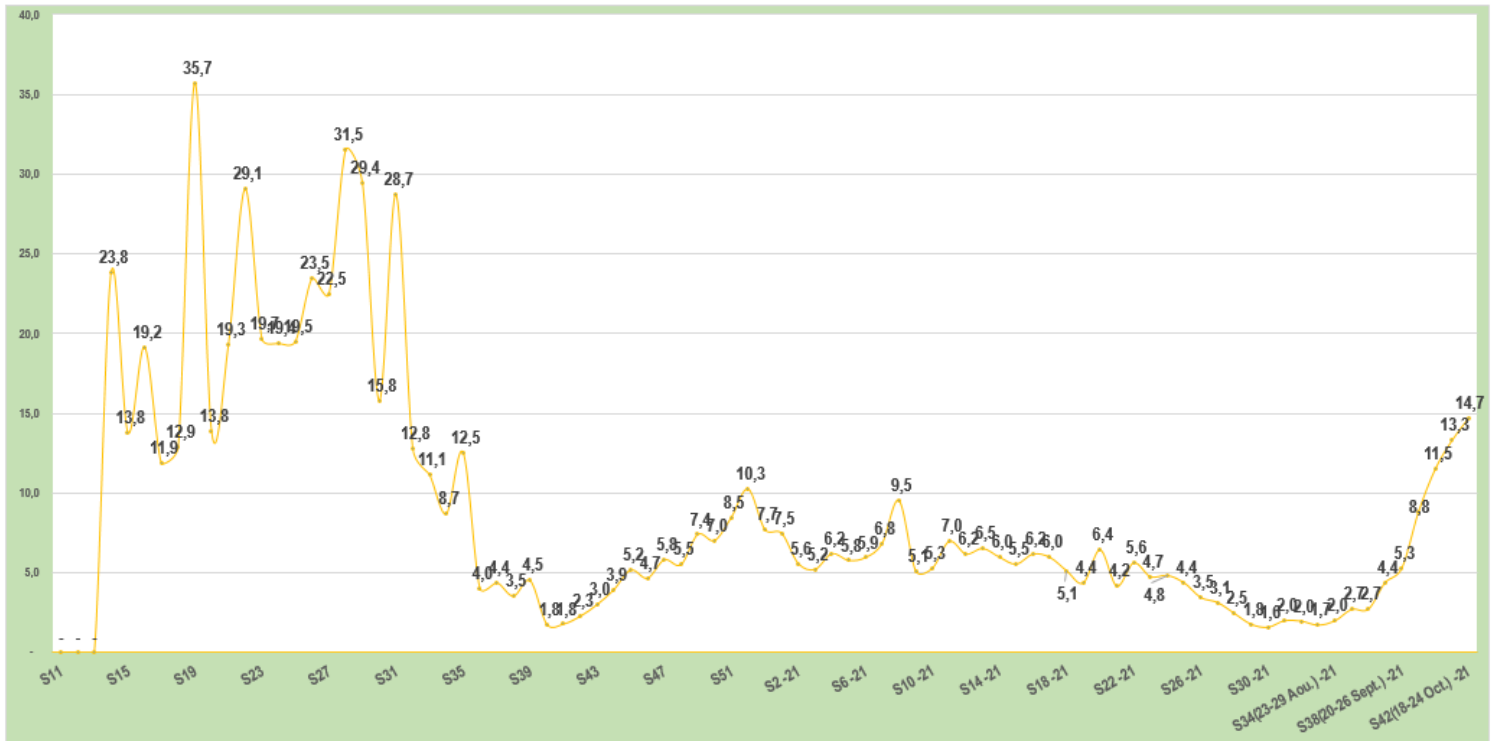


Figure 2 : Evolution du taux de positivité de COVID-19 depuis la 13^{ème} semaine épidémiologique de 2020.

La figure 3 ci-dessous met en évidence les variations du taux de positivité par semaine épidémiologique dans les deux épicentres de la COVID-19 en République du Congo. La forte augmentation observée depuis la 34^{ème} semaine est persistante dans les deux villes. A Pointe- Noire, au cours de trois dernières semaines épidémiologiques, la circulation du virus est plus importante plutôt qu'à Brazzaville qui connaît une remontée des cas après une légère inflexion.

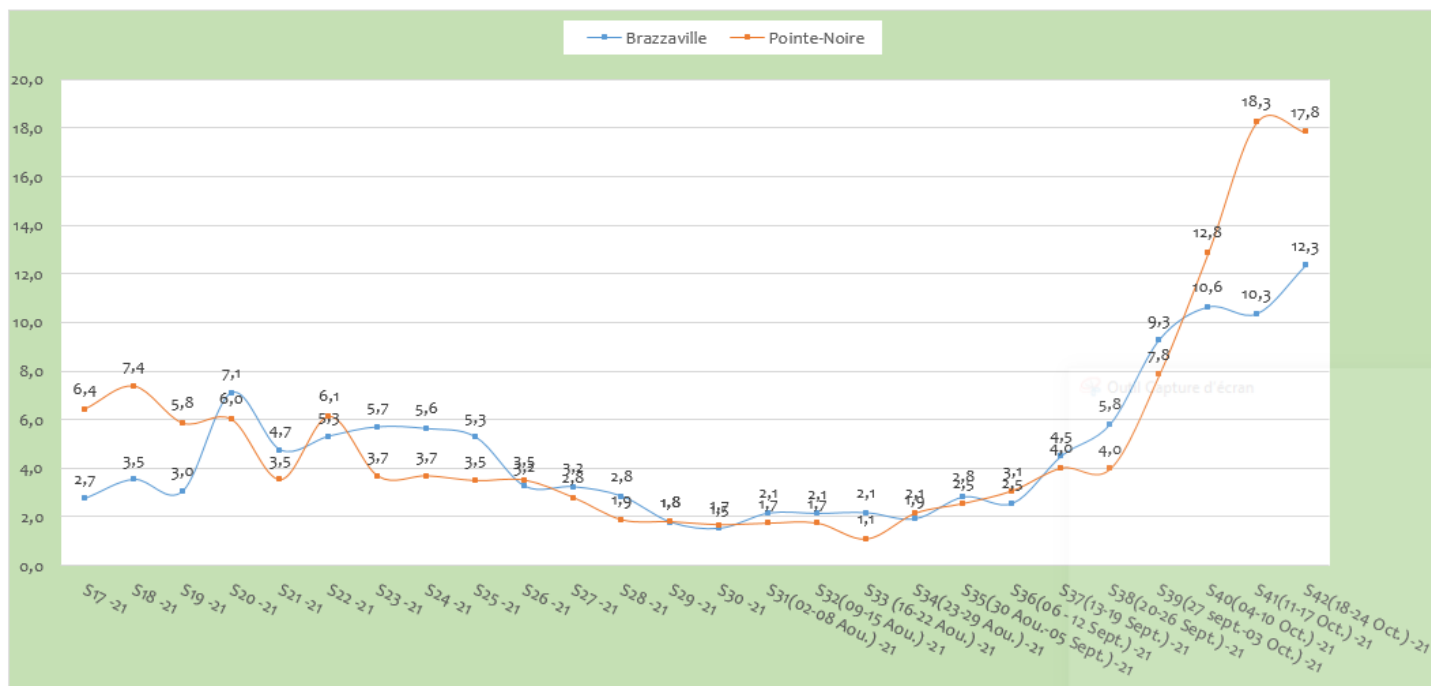


Figure 3 : Evolution du taux de positivité par semaine épidémiologique à Brazzaville et à Pointe-Noire

Le tableau 1 ci-dessous présente l'évolution mensuelle des cas positifs de Covid-19 par département. Au cours des 18 premiers jours du mois d'octobre 2021, le pays a enregistré plus de cas de Covid-19 qu'au cours de tout le mois de septembre 2021. Il s'agit d'une flambée épidémique qui se poursuit. Pour les quatre derniers jours, seuls les départements de Brazzaville, de Pointe-Noire, de la Sangha, du Kouilou et du Niari ont enregistré de nouveaux cas. Les autres départements restent silencieux.



Unité*Travail*Progrès

Tableau 1: Evolution mensuelle du nombre de cas positifs de COVID-19 par département

Départements	2020										2021										Total
	Mars	Avril	Mai	Juin	Juillet	Août	Septembre	Octobre	Novembre	Décembre	Janvier	Février	Mars	Avril	Mai	Juin	Juillet	AOÛT	Septembre	Octobre	
Bouenza	0	0	3	5	11	11	0	1	3	0	2	6	0	3	0	0	1	0	1	3	50
Brazzaville	29	117	184	615	1 614	562	121	147	416	875	713	760	520	397	373	550	300	264	637	1 043	10 237
Cuvette	0	1	0	2	2	47	0	2	0	0	0	0	0	0	0	0	0	0	0	3	57
Cuvette-Ouest	0	0	0	3	7	45	0	0	0	0	0	0	0	1	0	1	0	0	0	0	57
Kouilou	0	3	3	7	38	10	0	5	20	3	1	0	1	2	3	5	7	1	2	9	120
Lékoumou	0	0	0	1	5	4	0	0	0	0	0	0	0	6	0	0	0	0	0	0	16
Likouala	0	0	0	0	0	0	15	1	26	0	0	6	0	25	13	0	0	0	0	2	88
Niari	0	0	0	4	36	6	1	0	0	1	0	0	0	0	1	1	1	0	0	1	52
Plateaux	0	0	0	0	0	0	0	34	0	31	61	0	0	0	0	0	0	2	3	131	
Pointe-Noire	14	63	202	333	435	268	90	77	107	312	347	112	452	615	346	257	183	136	268	774	5 391
Pool	0	4	1	2	10	1	0	1	0	2	1	1	2	5	0	0	1	0	0	0	31
Sangha	0	1	0	0	0	130	0	0	0	0	1	0	0	17	11	9	0	0	2	7	178
Total	43	189	393	972	2 158	1 084	227	268	572	1 224	1 126	885	975	1 071	747	823	493	401	912	1 845	16 408

La figure 4 ci-dessous, représente le statut des cas COVID-19 depuis le 14 mars 2020.

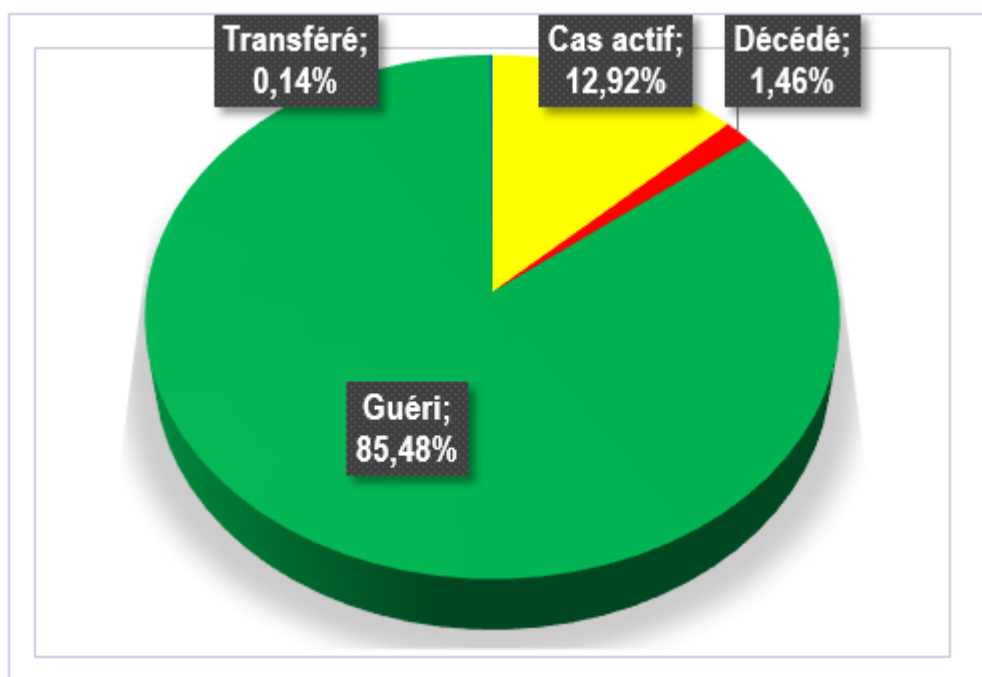


Figure 4 : Répartition des cas confirmés de COVID-19 au Congo selon le statut



Unité*Travail*Progrès

3. Age des cas confirmés de Covid-19

L'âge moyen des patients est de **40,9** ans. Le plus jeune patient enregistré est âgé de moins d'une année et le plus âgé de **97** ans. Plus de la moitié (**53,6%**) des cas confirmés de Covid-19 concernent les personnes dont l'âge est compris entre **30** et **49** ans. Ce qui montre que cette tranche active de la population est la plus touchée par la maladie.

Le taux moyen de létalité est de **1,5%**. Celui-ci atteint **18,8%** chez les sujets âgés de **80** ans et plus. Ce qui confirme que cette tranche d'âge de la population est la plus vulnérable probablement à cause des comorbidités.

Tableau 2 : Répartition des patients COVID-19 par tranches d'âge et statut du 14 mars 2020 au 18 octobre 2021

Tranche d'âge (année)	Nouveaux cas		Cas actifs		Guéris		Décès		Total		Taux de létalité en %
	N	%	n	%	n	%	n	%	n	%	
<2	0	0,0	1	0,0	15	0,1	0	0,0	16	0,1	0,0
2 à 4	0	0,0	5	0,2	38	0,3	0	0,0	43	0,3	0,0
5 à 9	7	1,6	20	0,9	96	0,7	0	0,0	116	0,7	0,0
10 à 19	21	4,7	89	4,2	680	4,8	3	1,3	772	4,7	0,4
20 à 29	64	14,3	340	16,0	2 134	15,2	4	1,7	2 478	15,1	0,2
30 à 39	108	24,2	546	25,8	3 912	27,9	13	5,4	4 475	27,3	0,3
40 à 49	117	26,2	540	25,5	3 741	26,7	28	11,7	4 319	26,3	0,6
50 à 59	77	17,3	324	15,3	2 099	15,0	69	28,9	2 495	15,2	2,8
60 à 69	35	7,8	174	8,2	984	7,0	60	25,1	1 222	7,4	4,9
70 à 79	12	2,7	62	2,9	251	1,8	40	16,7	355	2,2	11,3
≥80	5	1,1	19	0,9	76	0,5	22	9,2	117	0,7	18,8
Total	446	100,0	2 120	100,0	14 026	100,0	239	100,0	16 408	100,0	1,5

4. Situation des décès COVID-19 au Congo

Depuis le début de la pandémie, **271** enterrements dignes et sécurisés (EDS) ont été réalisés dont **239** concernent les décès des cas confirmés de COVID-19 par le test RT-PCR et **32** décès de cas suspects. Parmi les **239** décès enregistrés, **191** (79,9%) concernent les sujets âgés de 50 ans et plus et 3 décès (1,3%) chez les sujets âgés de moins de 20 ans. L'âge moyen des patients décédés de COVID-19 est de **59,8** ans.



La figure 5 ci-dessous présente la situation mensuelle des décès dus à la Covid-19, enregistrés au Congo. On constate que depuis la fin du mois d’Août 2021, le nombre de décès connaît une augmentation importante pour atteindre son niveau le plus élevé de l’année avec 40 décès déplorés en 18 jours seulement du mois d’octobre. Au cours des quatre derniers jours, 8 décès liés à la Covid-19 ont été enregistrés dans le pays.



Figure 5 : Evolution mensuelle des décès COVID-19 du 14 mars 2020 au 18 octobre 2021

Le tableau 3 ci-dessous montre la situation des cas COVID-19 selon le sexe et le statut (actif, guéri, décédé et transféré) par département et par district sanitaire du 14 mars 2020 au 18 octobre 2021. Il ressort dudit tableau qu’au cours des quatre derniers jours, **446** nouveaux cas ont été enregistrés dans les départements de Brazzaville (**202**), de Pointe-Noire (**241**), Sangha (**1**), du Kouilou (**1**) et Niari (**1**).



Unité*Travail*Progrès

REPUBLIQUE DU CONGO
MINISTÈRE DE LA SANTÉ ET DE LA POPULATION



Tableau 3 : Répartition des cas, des décès et des guéris de COVID-19 par sexe, par département et district sanitaire du 14 mars 2020 au 18 octobre 2021

Départements et Districts sanitaires	Nouveaux Cas	Cumul depuis le 14 mars	Cas actifs	Décédés	Guéris	Transférés	F	M
Bouenza	0	50	3	3	44	0	7	43
Loudima	0	5	1	0	4	0	0	5
Loutété	0	10	1	0	9	0	0	10
Madingou	0	3	0	0	3	0	1	2
Mouyondzi	0	3	0	0	3	0	1	2
Nkayi-Kayes	0	29	1	3	25	0	5	24
Brazzaville	202	10 237	1 242	161	8 813	21	3 928	6 309
Baongo	23	792	135	11	646	0	294	498
Djiri	19	1 024	131	8	883	2	398	626
Madibou	13	484	68	10	405	1	208	276
Makélékélé	18	943	138	16	788	1	372	571
Mfilou	18	719	93	10	616	0	273	446
Moungali	35	2 064	234	31	1 796	3	851	1 213
Ouenze	24	1 015	117	14	883	1	410	605
Poto- Poto	30	1 946	200	33	1 700	13	708	1 238
Talangai	22	1 244	123	28	1 093	0	410	834
Ile Mbamou	0	6	3	0	3	0	4	2
Cuvette	0	57	3	0	54	0	13	44
Oyo-Alima	0	57	3	0	54	0	13	44
Cuvette-Ouest	0	57	0	0	57	0	3	54
Ewo	0	56	0	0	56	0	3	53
Etoumbi	0	1	0	0	1	0	0	1
Kouilou	1	120	10	2	108	0	36	84
Hinda-Loango	1	99	10	2	87	0	28	71
Madingo Kayes-Nzambi	0	19	0	0	19	0	8	11
Mvouti-Kakamoeka	0	2	0	0	2	0	0	2
Lékoumou	0	16	0	0	16	0	2	14
Sibiti	0	16	0	0	16	0	2	14
Likouala	0	88	2	1	85	0	14	74
Enyellé-Bétou	0	67	0	1	66	0	11	56
Impfondo	0	21	2	0	19	0	3	18
Niari	1	52	1	4	47	0	24	28
Dolisie	1	46	1	4	41	0	23	23
Kimongo	0	6	0	0	6	0	1	5



Unité*Travail*Progrès

REPUBLIQUE DU CONGO
MINISTÈRE DE LA SANTÉ ET DE LA POPULATION



Départements et Districts sanitaires	Nouveaux Cas	Cumul depuis le 14 mars	Cas actifs	Décédés	Guéris	Transférés	F	M
Plateaux	0	131	3	0	128	0	30	101
Gamboma	0	103	3	0	100	0	21	82
Djambala-Lékana	0	28	0	0	28	0	9	19
Pointe-Noire	241	5 391	850	66	4 473	2	1 379	4 012
Loandjili	40	969	95	12	861	1	223	746
Lumumba	131	2 638	553	33	2 051	1	718	1 920
Mongo-Mpoukou	26	624	78	8	538	0	163	461
Mvoumvou	1	159	7	2	150	0	52	107
Ngoyo	22	612	69	4	539	0	133	479
Tchiamba-nzassi	11	62	18	1	43	0	10	52
Tié-Tié	10	327	30	6	291	0	80	247
Pool	0	31	0	0	31	0	10	21
Ignié-Ngabé	0	3	0	0	3	0	0	3
Kintelé (Commune)	0	23	0	0	23	0	8	15
Kinkala	0	5	0	0	5	0	2	3
Sangha	1	178	6	2	170	0	39	139
Ouessou	1	172	6	2	164	0	39	133
Souanké-Sembé	0	6	0	0	6	0	0	6
CONGO	446	16 408	2 120	239	14 026	23	5 485	10 923



Unité*Travail*Progrès

Tableau 4 : Indicateurs clés de la riposte à la pandémie de Covid-19 du 14 mars 2020 au 18 octobre 2021

Indicateurs	Période couverte	
	4 derniers jours	Cumul depuis le 14 mars 2020
SURVEILLANCE EPIDEMIOLOGIQUE		
Alertes	0	8 002
Contacts	109	15 639
Contacts suivis	109	15 602
Cas suspects	0	5 539
Prélèvements réalisés par les IER	100	159 280
EIR fonctionnelles	15	
Interventions réalisées	4	11 638
Passagers en quarantaine	0	1 496
LABORATOIRE		
Nombre de tests réalisés	3 387	248 640
Nombre de tests positifs	446	16 408
Nombre de tests réalisés chez les animaux de compagnie	0	86
Nombre de tests positifs chez les animaux de compagnie (taux de positivité)	0	11 (12,8%)
PCI		
Nombre d'EDS Covid-19 réalisés	8	239
PRISE EN CHARGE		
Nombre de cas parmi le personnel soignant	4	217
Nombre de femmes enceintes	0	9
Nombre de cas évadés	0	3
Nombre de patients sous oxygène au 18 octobre 2021	71	
VACCINATION COVID-19		Cumul depuis le 24 mars 2021
Nombre total de doses administrées	4 931	418 036
Nombre de MAPI déclarées	0	1 273
Nombre de MAPI graves	0	22
Nombre de personnes ayant reçu 1 ^{ère} dose de vaccin Sinopharm	0	150 688
Nombre de personnes ayant reçu 2 ^{ème} dose de vaccin Sinopharm	864	111 365
Nombre de personnes ayant reçu 1 ^{ère} dose de vaccin Sputnik V	0	13 728
Nombre de personnes ayant reçu 2 ^{ème} dose de vaccin Sputnik V	0	9 728
Nombre de personnes ayant reçu le vaccin Sputnik Light	563	80 714
Nombre de personnes ayant reçu le vaccin Johnson & Johnson (unidose)	51 813	51 813
Nombre de personnes complètement vaccinées	4 931	253 620
% de la population complètement vaccinée		7,23%



III. DE LA MISE EN ŒUVRE DU PLAN DE RIPOSTE

1. Coordination

- Tenue de deux réunions de coordination technique.

2. Surveillance épidémiologique et points d'entrée

- Prélèvements des volontaires, des voyageurs et des sujets contacts ;
- Poursuite du contrôle systématique des passagers au niveau des points d'entrée (Aéroports, frontières terrestres, fluviales et maritimes) ;
- Elaboration des TDR pour la mise en œuvre des activités de surveillance.

3. Prise en charge des cas

Les données de la prise en charge des patients COVID-19 à la date du 18 octobre 2021 se présentent comme suit :

❖ **A Brazzaville : 80 patients en hospitalisation dont 34 sous oxygène :**

- Structures publiques : 70 dont 34 sous oxygène ;
- Structures privées : 10 en cours de suivi ;

Le nombre de patients suivis à domicile est de 792.

❖ **A Pointe-Noire : 71 patients en hospitalisation dont 37 sous oxygène :**

- Structures publiques : 40 dont 20 sous oxygène ;
- Structures privées : 31 dont 17 sous oxygène ;

Le nombre de patients suivis à domicile est de 759.

❖ **Plateaux : 5 patients en cours de suivi dans la localité de Bouemba ;**

❖ **Bouenza : 1 patient en cours de suivi dans le district de Nkayi ;**

❖ **Kouilou : 10 patients en cours de suivi dans le district de Hinda-Loango ;**

❖ **Cuvette-Ouest : 2 patients en cours de suivi à Mbomo ;**

❖ **Sangha : 5 patients en cours de suivi ;**

❖ **Likouala : 2 patients en cours de suivi.**

4. Laboratoire et recherche

- Poursuite du dépistage des voyageurs, des volontaires et des patients en fin de traitement (contrôle).



Unité*Travail*Progrès

5. Prévention, contrôle des infections, mobilisation sociale et Communication sur les risques

- Poursuite des séances de sensibilisation de proximité couplées à la stratégie mobile de vaccination.

6. Vaccination

- Vaccination de **3 190** personnes en stratégie mobile à Brazzaville du 30 septembre au 06 octobre 2021 dans les marchés domaniaux ;
- Vaccination d'un total de **17 253** personnes en stratégie avancée dans les administrations publiques et privées ;
- Réception le 06 octobre 2021 de **55 000** doses du vaccin Johnson and Johnson à travers la facilité AVATT de l'Union Africaine.

7. Sécurité

- Sécurisation des sites de prise en charge, du COUSP, du PEV central et de l'unité de gestion des produits et matériels de lutte contre la pandémie de COVID-19 ;
- Interventions de secours et d'assistance sanitaire aux populations par la sécurité civile aux heures de couvre-feu ;
- Accompagnement sécuritaire de trois enterrements dignes et sécurisés, le 11 octobre 2021.

Pour plus d'informations, contacter :

Le Centre des Opérations d'Urgences de Santé Publique
(COUSP)



34 - 34