



Unité*Travail*Progrès

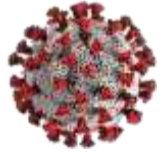
Centre des opérations
d'urgence de santé
publique



REPUBLIQUE DU CONGO
MINISTRE DE LA SANTE ET DE LA POPULATION



Organisation
mondiale de la Santé



RIPOSTE À L'ÉPIDÉMIE DE COVID-19 AU CONGO

SITREP N° 190 DU 22 OCTOBRE 2021

DATE DE NOTIFICATION DU 1 ^{er} CAS	14 MARS 2020
PERIODE RAPPORTEE	Du 19 au 21 OCTOBRE 2021
DATE DE PUBLICATION	22 OCTOBRE 2021

I. FAITS SAILLANTS

- 3 875 personnes testées du 19 au 21 octobre 2021 dont 3 869 aux Tests RT-PCR et 6 aux tests antigéniques rapides ;
- 455 nouveaux cas confirmés de COVID-19 ;
- 10 décès dont trois femmes enceintes ;
- Lancement de l'opération coup de poing Covid-19 par le Premier Ministre, Chef du Gouvernement pour booster la riposte.

II. SITUATION EPIDEMIOLOGIQUE AU CONGO AU 21 OCTOBRE 2021

NOMBRE DE PERSONNES TESTEES		CAS CONFIRMES	CAS GUERIS	CAS ACTIFS	DECES
252 523*		16 868**	14 138	2 458	249
NOUVEAUX CAS	CAS IMPORTES	CAS TRANSFERES		TAUX DE LETALITE	
455	50	23		1,5%	
TOTAL DE DOSES ADMINISTREES	SINOPHARM	SPUTNIK V	SPUTNIK LIGHT	JOHNSON JOHNSON (Uni dose)	
480 880	265 172	23 770	88 470	103 468	

*Notification tardive des 8 tests antigéniques

** Notificative tardive de 5 cas confirmés dont 4 dans les plateaux et 1 dans le Kouilou.

N.B : Données de vaccination couvrant la période du 19 au 20 octobre 2021.



1. Situation de l'épidémie dans la période du 19 au 21 octobre 2021

Du 19 au 21 octobre 2021, **3 875** personnes ont été dépistées dans les départements de Brazzaville, Pointe-Noire, Kouilou, Sangha, Cuvette et Pool. Au total, **455** résultats se sont révélés positifs, soit un taux de positivité de **11,7%**. Le taux de positivité est de **9,3%** à Brazzaville vs **15,8%** à Pointe- Noire. L'analyse selon le sexe des **455** cas confirmés montre que l'incidence de la maladie est toujours plus élevée chez les hommes que chez les femmes, **297** (65,3%) vs **158** (34,7%). Cette tendance est observée depuis le début de l'épidémie.

2. Situation globale de l'épidémie au Congo

Du 14 mars 2020 au 21 octobre 2021, **252 523** tests RT-PCR et antigéniques ont été réalisés pour un total de **16 868** cas confirmés de COVID-19.

La courbe épidémique (figure 1) illustre l'évolution hebdomadaire de l'incidence de la maladie. Le pic atteint à la 41^{ème} semaine épidémiologique n'a jamais été observé depuis le début de l'épidémie avec quatre fois plus de personnes dépistées positives comparativement aux données d'il y a 1 mois. Ce qui témoigne de la gravité de la situation actuelle avec 534 cas déclarés en 72 heures.

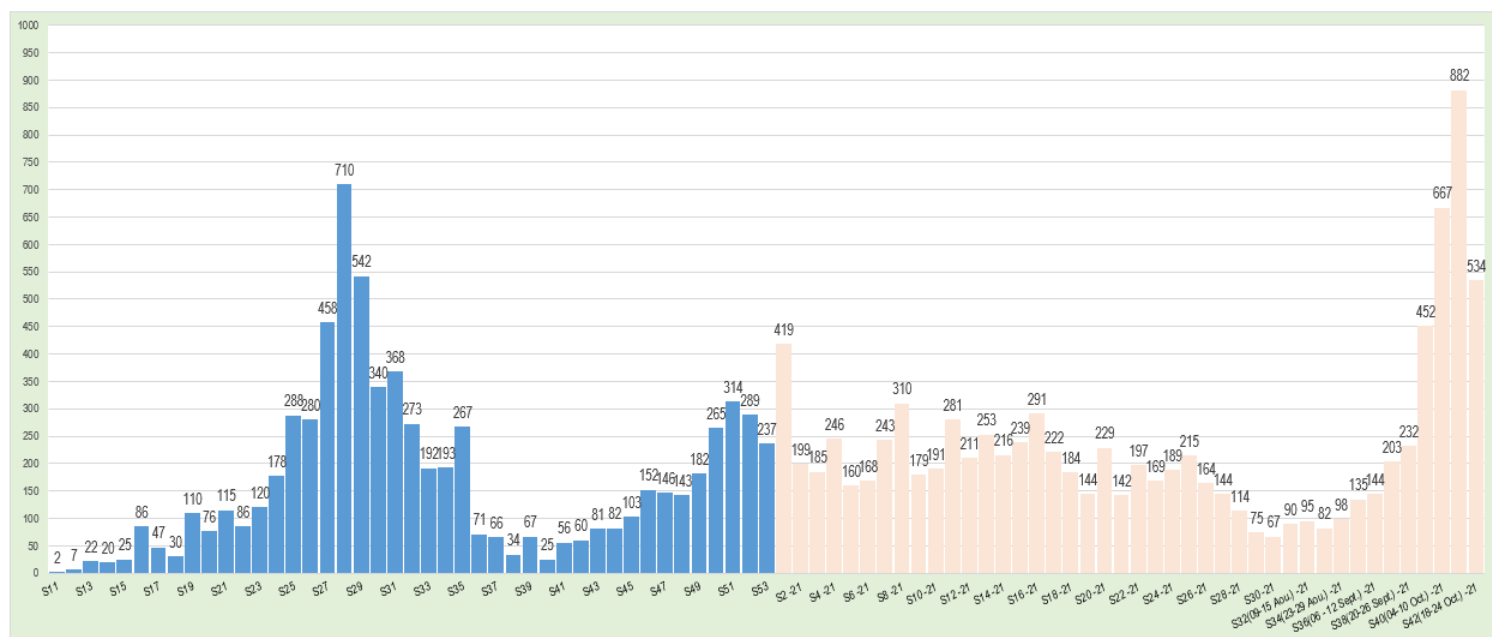


Figure 1: Courbe épidémique des cas confirmés de COVID-19 du 14 mars 2020 au 21 octobre 2021



Unité*Travail*Progrès

La figure 2 ci-dessous illustre l'évolution hebdomadaire du taux de positivité au niveau national depuis la 13^{ème} semaine épidémiologique de 2020. Le taux de positivité est toujours en augmentation continue et fulgurante atteignant 13,3% soit le taux le plus élevé de l'année 2021.

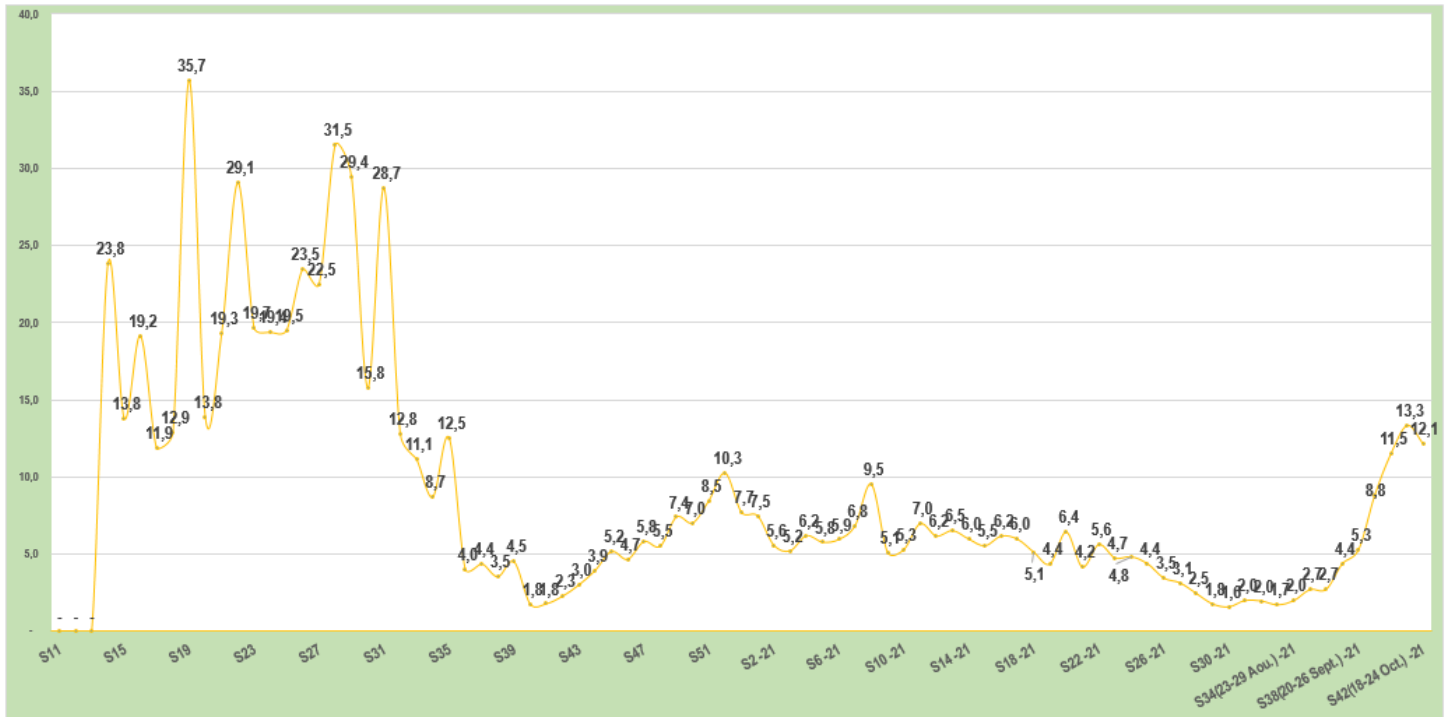


Figure 2 : Evolution du taux de positivité de COVID-19 depuis la 13^{ème} semaine épidémiologique de 2020.

La figure 3 ci-dessous met en évidence les variations du taux de positivité par semaine épidémiologique dans les deux épïcètres de la COVID-19 en République du Congo. La forte augmentation observée depuis la 34^{ème} semaine est persistante dans les deux villes. A Pointe- Noire, au cours de trois dernières semaines épidémiologiques, la circulation du virus est plus importante plutôt qu'à Brazzaville qui connaît une légère inflexion.



Unité*Travail*Progrès

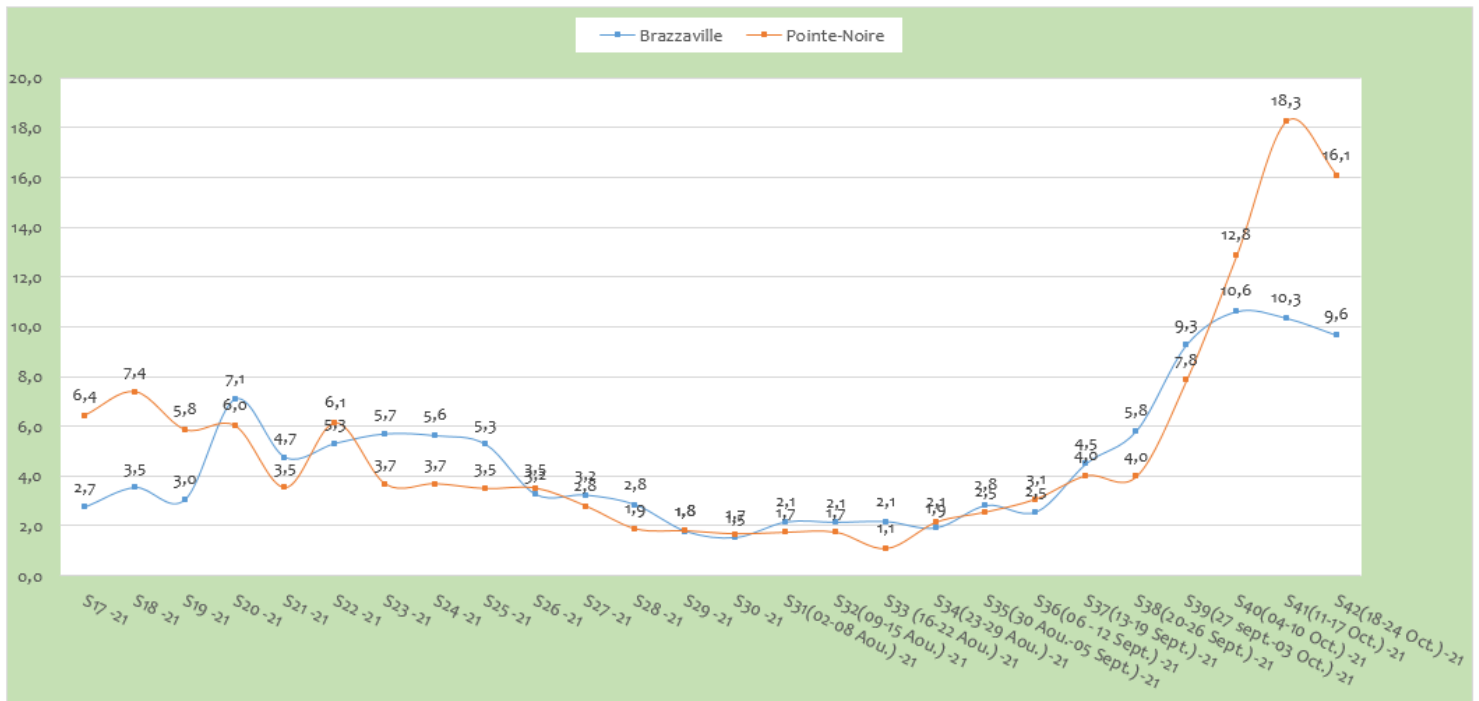


Figure 3 : Evolution du taux de positivité par semaine épidémiologique à Brazzaville et à Pointe-Noire

Le tableau 1 ci-dessous présente l'évolution mensuelle des cas positifs de Covid-19 par département. Au cours des 3 premières semaines du mois d'octobre 2021, le pays a enregistré plus de cas de Covid-19 qu'au cours de tout le mois de septembre 2021. Il s'agit d'une flambée épidémique qui se poursuit. Pour les trois derniers jours, seuls les départements de Brazzaville, de Pointe-Noire, de la Sangha, du Kouilou et de la Cuvette ont enregistré de nouveaux cas. Les autres départements restent silencieux.

Tableau 1 : Evolution mensuelle du nombre de cas positifs de COVID-19 par département



Unité*Travail*Progrès

Départements	2020										2021										Total
	Mars	Avril	Mai	Juin	Juillet	Août	Septembre	Octobre	Novembre	Décembre	Janvier	Février	Mars	Avril	Mai	Juin	Juillet	AOÛT	Septembre	Octobre	
Bouenza	0	0	3	5	11	11	0	1	3	0	2	6	0	3	0	0	1	0	1	3	50
Brazzaville	29	117	184	615	1 614	562	121	147	416	875	713	760	520	397	373	550	300	264	637	1 267	10 461
Cuvette	0	1	0	2	2	47	0	2	0	0	0	0	0	0	0	0	0	0	0	4	58
Cuvette-Ouest	0	0	0	3	7	45	0	0	0	0	0	0	0	1	0	1	0	0	0	0	57
Kouilou	0	3	3	7	38	10	0	5	20	3	1	0	1	2	3	5	7	1	2	10	121
Lékoumou	0	0	0	1	5	4	0	0	0	0	0	0	0	6	0	0	0	0	0	0	16
Likouala	0	0	0	0	0	0	15	1	26	0	0	6	0	25	13	0	0	0	0	2	88
Niari	0	0	0	4	36	6	1	0	0	1	0	0	0	0	1	1	1	0	0	1	52
Plateaux	0	0	0	0	0	0	0	34	0	31	61	0	0	0	0	0	0	0	2	7	135
Pointe-Noire	14	63	202	333	435	268	90	77	107	312	347	112	452	615	346	257	183	136	268	1 003	5 620
Pool	0	4	1	2	10	1	0	1	0	2	1	1	2	5	0	0	1	0	0	0	31
Sangha	0	1	0	0	0	130	0	0	0	0	1	0	0	17	11	9	0	0	2	8	179
Total	43	189	393	972	2 158	1 084	227	268	572	1 224	1 126	885	975	1 071	747	823	493	401	912	2 305	16 868

La figure 4 ci-dessous, représente le statut des cas COVID-19 depuis le 14 mars 2020.

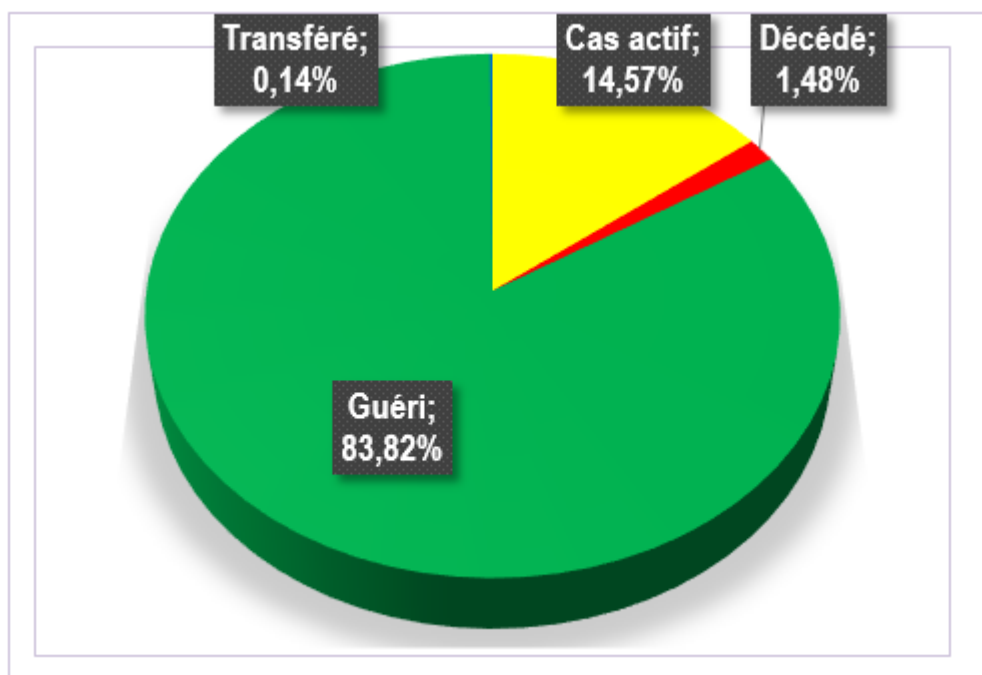


Figure 4 : Répartition des cas confirmés de COVID-19 au Congo selon le statut



Unité*Travail*Progrès

3. Age des cas confirmés de Covid-19

L'âge moyen des patients est de **40,9** ans. Le plus jeune patient enregistré est âgé de moins d'une année et le plus âgé de **97** ans. Plus de la moitié (**53,6%**) des cas confirmés de Covid-19 concernent les personnes dont l'âge est compris entre **30** et **49** ans. Ce qui montre que cette tranche active de la population est la plus touchée par la maladie.

Le taux moyen de létalité est de **1,5%**. Celui-ci atteint **19,0%** chez les sujets âgés de **80** ans et plus. Ce qui confirme que cette tranche d'âge de la population est la plus vulnérable probablement à cause des comorbidités.

Tableau 2 : Répartition des patients COVID-19 par tranches d'âge et statut du 14 mars 2020 au 21 octobre 2021

Tranche d'âge (année)	Nouveaux cas		Cas actifs		Guéris		Décès		Total		Taux de létalité en %
	N	%	n	%	n	%	n	%	n	%	
<2	1	0,2	2	0,1	15	0,1	0	0,0	17	0,1	0,0
2 à 4	2	0,4	7	0,3	38	0,3	0	0,0	45	0,3	0,0
5 à 9	4	0,9	23	0,9	97	0,7	0	0,0	120	0,7	0,0
10 à 19	15	3,3	99	4,0	685	4,8	3	1,2	787	4,7	0,4
20 à 29	63	13,8	383	15,6	2 153	15,2	6	2,4	2 542	15,1	0,2
30 à 39	138	30,3	644	26,2	3 951	27,9	15	6,0	4 614	27,4	0,3
40 à 49	106	23,3	623	25,3	3 766	26,6	28	11,2	4 427	26,2	0,6
50 à 59	71	15,6	386	15,7	2 107	14,9	71	28,5	2 567	15,2	2,8
60 à 69	36	7,9	198	8,1	995	7,0	61	24,5	1 258	7,5	4,8
70 à 79	15	3,3	72	2,9	254	1,8	42	16,9	370	2,2	11,4
≥80	4	0,9	21	0,9	77	0,5	23	9,2	121	0,7	19,0
Total	455	100,0	2 458	100,0	14 138	100,0	249	100,0	16 868	100,0	1,5

4. Situation des décès COVID-19 au Congo

Depuis le début de la pandémie, **281** enterrements dignes et sécurisés (EDS) ont été réalisés dont **249** concernent les décès des cas confirmés de COVID-19 par le test RT-PCR et **32** décès de cas suspects. Parmi les **249** décès enregistrés, **197** (79,1%) concernent les sujets âgés de 50 ans et plus et 3 décès (1,2%) chez les sujets âgés de moins de 20 ans. L'âge moyen des patients décédés de COVID-19 est de **59,6** ans.



La figure 5 ci-dessous présente la situation mensuelle des décès dus à la Covid-19, enregistrés au Congo. On constate que depuis la fin du mois d’Août 2021, le nombre de décès connaît une augmentation importante pour atteindre son niveau le plus élevé de l’année avec 50 décès déplorés en seulement 21 jours du mois d’octobre. Au cours des trois derniers jours, 10 décès liés à la Covid-19 ont été enregistrés dans le pays.

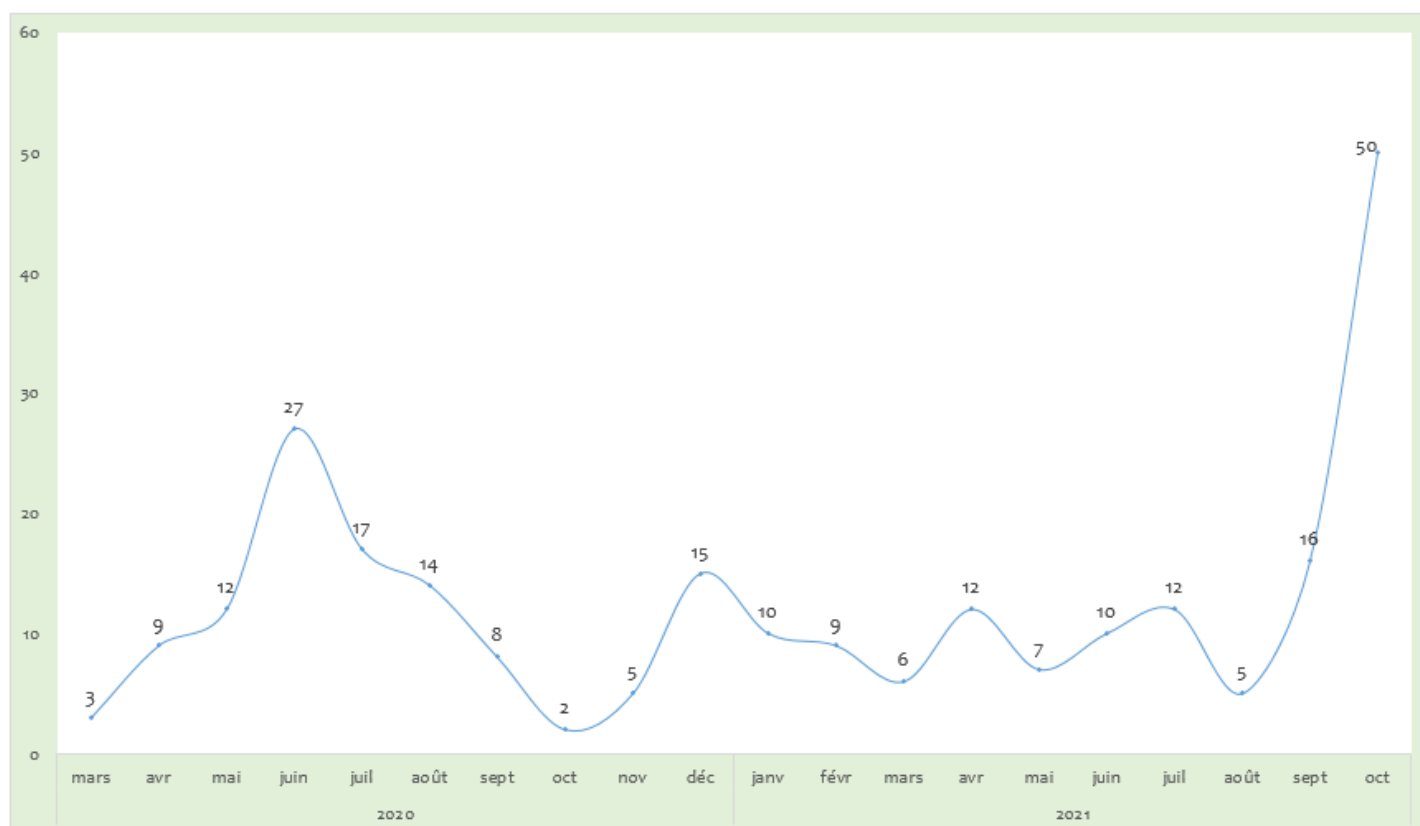


Figure 5 : Evolution mensuelle des décès COVID-19 du 14 mars 2020 au 21 octobre 2021

Le tableau 3 ci-dessous montre la situation des cas COVID-19 selon le sexe et le statut (actif, guéri, décédé et transféré) par département et par district sanitaire du 14 mars 2020 au 21 octobre 2021. Il ressort dudit tableau qu’au cours des trois derniers jours, 455 nouveaux cas ont été enregistrés dans les départements de Brazzaville (224) de Pointe-Noire (229), Sangha (1) et Cuvette (1).



Unité*Travail*Progrès

REPUBLIQUE DU CONGO
MINISTRE DE LA SANTE ET DE LA POPULATION



Tableau 3 : Répartition des cas, des décès et des guéris de COVID-19 par sexe, par département et district sanitaire du 14 mars 2020 au 21 octobre 2021

Départements et Districts sanitaires	Nouveaux Cas	Cumul depuis le 14 mars	Cas actifs	Décédés	Guéris	Transférés	F	M
Bouenza	0	50	2	3	45	0	7	43
Loudima	0	5	0	0	5	0	0	5
Loutété	0	10	1	0	9	0	0	10
Madingou	0	3	0	0	3	0	1	2
Mouyondzi	0	3	0	0	3	0	1	2
Nkayi-Kayes	0	29	1	3	25	0	5	24
Brazzaville	224	10 461	1390	162	8 888	21	4 016	6 445
Bacongo	16	808	134	12	662	0	301	507
Djiri	21	1 045	140	8	895	2	405	640
Madibou	17	501	81	10	409	1	216	285
Makélékélé	18	961	148	16	796	1	382	579
Mfilou	11	730	101	10	619	0	277	453
Moungali	46	2 110	266	31	1 810	3	871	1 239
Ouenze	19	1 034	134	14	885	1	414	620
Poto- Poto	53	1 999	242	33	1 711	13	733	1 266
Talangai	23	1 267	141	28	1 098	0	413	854
Ile Mbamou	0	6	3	0	3	0	4	2
Cuvette	1	58	3	1	54	0	13	45
Oyo-Alima	1	58	3	1	54	0	13	45
Cuvette-Ouest	0	57	0	0	57	0	3	54
Ewo	0	56	0	0	56	0	3	53
Etoumbi	0	1	0	0	1	0	0	1
Kouilou	0	121	10	2	109	0	36	85
Hinda-Loango	0	100	10	2	88	0	28	72
Madingo Kayes-Nzambi	0	19	0	0	19	0	8	11
Mvouti-Kakamoeka	0	2	0	0	2	0	0	2
Lékoumou	0	16	0	0	16	0	2	14
Sibiti	0	16	0	0	16	0	2	14
Likouala	0	88	2	1	85	0	14	74
Enyellé-Bétou	0	67	0	1	66	0	11	56
Impfondo	0	21	2	0	19	0	3	18
Niari	0	52	1	4	47	0	24	28
Dolisie	0	46	1	4	41	0	23	23
Kimongo	0	6	0	0	6	0	1	5



Unité*Travail*Progrès

REPUBLIQUE DU CONGO
MINISTRE DE LA SANTE ET DE LA POPULATION



Départements et Districts sanitaires	Nouveaux Cas	Cumul depuis le 14 mars	Cas actifs	Décédés	Guéris	Transférés	F	M
Plateaux	0	135	7	0	128	0	32	103
Gamboma	0	107	7	0	100	0	23	84
Djambala-Lékana	0	28	0	0	28	0	9	19
Pointe-Noire	229	5 620	1 037	73	4 508	2	1 449	4 171
Loandjili	24	993	115	15	862	1	231	762
Lumumba	121	2 759	643	35	2 080	1	755	2 004
Mongo-Mpoukou	17	641	93	8	540	0	171	470
Mvoumvou	6	165	12	3	150	0	55	110
Ngoyo	20	632	85	5	542	0	141	491
Tchiamba-nzassi	29	91	47	1	43	0	11	80
Tié-Tié	12	339	42	6	291	0	85	254
Pool	0	31	0	0	31	0	10	21
Ignié-Ngabé	0	3	0	0	3	0	0	3
Kintelé (Commune)	0	23	0	0	23	0	8	15
Kinkala	0	5	0	0	5	0	2	3
Sangha	1	179	6	3	170	0	39	140
Ouessou	1	173	6	3	164	0	39	134
Souanké-Sembé	0	6	0	0	6	0	0	6
CONGO	455	16 868	2 458	249	14 138	23	5 645	11 223



Unité*Travail*Progrès

Tableau 4 : Indicateurs clés de la riposte à la pandémie de Covid-19 du 14 mars 2020 au 21 octobre 2021

Indicateurs	Période couverte	
	3 derniers jours	Cumul depuis le 14 mars 2020
SURVEILLANCE EPIDEMIOLOGIQUE		
Alertes	5	8 007
Contacts	116	15 755
Contacts suivis	90	15 692
Cas suspects	2	5 541
Prélèvements réalisés par les IER	275	159 555
EIR fonctionnelles	9	
Interventions réalisées	9	11 647
Passagers en quarantaine	0	1 496
LABORATOIRE		
Nombre de tests réalisés	3 875	252 523
Nombre de tests positifs	455	16 868
Nombre de tests réalisés chez les animaux de compagnie	0	86
Nombre de tests positifs chez les animaux de compagnie (taux de positivité)	0	11 (12,8%)
PCI		
Nombre d'EDS Covid-19 réalisés	10	249
PRISE EN CHARGE		
Nombre de cas parmi le personnel soignant	1	218
Nombre de femmes enceintes	3	12
Nombre de cas évadés	2	5
Nombre de patients sous oxygène au 21 octobre 2021	120	
VACCINATION COVID-19		Cumul depuis le 24 mars 2021
Nombre total de doses administrées	62 844	480 880
Nombre de MAPI déclarées	0	1 273
Nombre de MAPI graves	0	22
Nombre de personnes ayant reçu 1 ^{ère} dose de vaccin Sinopharm	2 066	152 754
Nombre de personnes ayant reçu 2 ^{ème} dose de vaccin Sinopharm	1 053	112 418
Nombre de personnes ayant reçu 1 ^{ère} dose de vaccin Sputnik V	131	13 859
Nombre de personnes ayant reçu 2 ^{ème} dose de vaccin Sputnik V	183	9 911
Nombre de personnes ayant reçu le vaccin Sputnik Light	7 756	88 470
Nombre de personnes ayant reçu le vaccin Johnson & Johnson (unidose)	51 655	103 468
Nombre de personnes complètement vaccinées	60 647	314 267
% de la population complètement vaccinée		8,32%

N.B : Données de vaccination couvrant la période du 19 au 20 octobre 2021.

III. DE LA MISE EN ŒUVRE DU PLAN DE RIPOSTE



1. Coordination

- Tenue de deux réunions de coordination technique.

2. Surveillance épidémiologique et points d'entrée

- Prélèvements des volontaires, des voyageurs et des sujets contacts ;
- Poursuite du contrôle systématique des passagers au niveau des points d'entrée (Aéroports, frontières terrestres, fluviales et maritimes) ;
- Elaboration des TDR pour la mise en œuvre des activités de surveillance.

3. Prise en charge des cas

A la date du 21 octobre 2021, 2017 patients COVID-19 actifs sont suivis par les services de santé dont 201 cas hospitalisés et 1816 patients suivis en ambulatoire répartis ainsi qu'il suit :

❖ **A Brazzaville** : 97 patients en hospitalisation dont 60 sous oxygène :

- Structures publiques : 87 dont 60 sous oxygène ;
- Structures privées : 10 en cours de suivi ;

Le nombre de patients suivis à domicile est de 926.

❖ **A Pointe-Noire** : 102 patients en hospitalisation dont 60 sous oxygène :

- Structures publiques : 56 dont 34 sous oxygène ;
- Structures privées : 46 dont 26 sous oxygène ;

Le nombre de patients suivis à domicile est de 839.

❖ **Plateaux** : 9 patients en cours de suivi dans la localité de Bouemba ;

❖ **Bouenza** : 24 patients en cours de suivi dont 2 hospitalisés dans le district de Nkayi ;

❖ **Kouilou** : 11 patients en cours de suivi dans le district de Hinda-Loango ;

❖ **Cuvette-Ouest** : 2 patients en cours de suivi à Mbomo ;

❖ **Sangha** : 5 patients en cours de suivi ;

❖ **Likouala** : 2 patients en cours de suivi.

4. Laboratoire et recherche

- Poursuite du dépistage des voyageurs, des volontaires et des patients en fin de traitement (contrôle).



Unité*Travail*Progrès

5. Prévention, contrôle des infections, mobilisation sociale et Communication sur les risques

- Poursuite des séances de sensibilisation de proximité couplées à la stratégie mobile de vaccination.

6. Vaccination

- Vaccination d'un total de **17 253** personnes en stratégie avancée dans les administrations publiques et privées ;
- Réception le 06 octobre 2021 de **55 000** doses du vaccin Johnson and Johnson à travers la facilité AVATT de l'Union Africaine.

7. Sécurité

- Sécurisation des sites de prise en charge, du COUSP, du PEV central et de l'unité de gestion des produits et matériels de lutte contre la pandémie de COVID-19 ;
- Interventions de secours et d'assistance sanitaire aux populations par la sécurité civile aux heures de couvre-feu ;
- Accompagnement sécuritaire de trois enterrements dignes et sécurisés, le 11 octobre 2021.

Pour plus d'informations, contacter :

Le Centre des Opérations d'Urgences de Santé Publique
(COUSP)



34 - 34