



Unité\*Travail\*Progrès


Centre des opérations  
d'urgence de santé  
publique



**REPUBLIQUE DU CONGO**  
MINISTRE DE LA SANTE ET DE LA POPULATION



Organisation  
mondiale de la Santé



**RIPOSTE À L'ÉPIDÉMIE DE COVID-19 AU CONGO**

**SITREP N° 192 DU 29 OCTOBRE 2021**

DATE DE NOTIFICATION DU 1 <sup>er</sup> CAS	14 MARS 2020
PERIODE RAPPORTEE	Du 26 au 28 OCTOBRE 2021
DATE DE PUBLICATION	29 OCTOBRE 2021

**I. FAITS SAILLANTS**

- 3 740 personnes testées par RT-PCR et antigéniques du 26 au 28 octobre 2021 ;
- 347 nouveaux cas confirmés de COVID-19 ;
- 20 décès ;
- Conférence de presse de Monsieur le Ministre de la santé et de la population, Président du Comité Technique de riposte à la pandémie à coronavirus (COVID-19) sur la situation de la riposte contre cette maladie au Congo et les mesures exceptionnelles prises par le Gouvernement visant à contrer la troisième vague.

**II. SITUATION EPIDEMIOLOGIQUE AU CONGO AU 28 OCTOBRE 2021**

<b>NOMBRE DE PERSONNES TESTEES</b>		<b>CAS CONFIRMES</b>	<b>CAS GUERIS</b>	<b>CAS ACTIFS</b>	<b>DECES</b>
260 067		17 670	14 605	2 764	278
<b>NOUVEAUX CAS</b>	<b>CAS IMPORTES</b>	<b>CAS TRANSFERES</b>		<b>TAUX DE LETALITE</b>	
347	50	23		1,6%	
<b>TOTAL DE DOSES ADMINISTREES</b>	<b>SINOPHARM</b>	<b>SPUTNIK V</b>	<b>SPUTNIK LIGHT</b>	<b>JOHNSON JOHNSON (Uni dose)</b>	
513 455	267 753	23 810	91 253	130 639	



### 1. Situation de l'épidémie dans la période du 26 au 28 octobre 2021

Du 26 au 28 octobre 2021, **3 740** personnes ont été dépistées dans les départements de Brazzaville (**2 250**), Pointe-Noire (**1 465**), Kouilou (**9**), Cuvette (**6**), Bouenza (**5**), Pool (**4**) et Niari (**1**). Au total, **347** résultats se sont révélés positifs, soit un taux de positivité de **9,3%**. Brazzaville a enregistré **153** cas soit un taux de positivité de **6,8%**, Pointe **185** avec un taux de positivité de **12,6%**, Bouenza **5** et Kouilou **4**. L'analyse selon le sexe des **347** cas confirmés montre que l'incidence de la maladie est toujours plus élevée chez les hommes que chez les femmes, **203** (58,5%) vs **144** (41,5%). Cette tendance est observée depuis le début de l'épidémie.

### 2. Situation globale de l'épidémie au Congo

Du 14 mars 2020 au 28 octobre 2021, **260 067** tests RT-PCR et antigéniques ont été réalisés pour un total de **17 670** cas confirmés de COVID-19.

La courbe épidémique (figure 1) illustre l'évolution hebdomadaire de l'incidence de la maladie. Le pic atteint à la 41<sup>ème</sup> semaine épidémiologique se maintient malgré une légère baisse à la 42<sup>ème</sup> semaine.

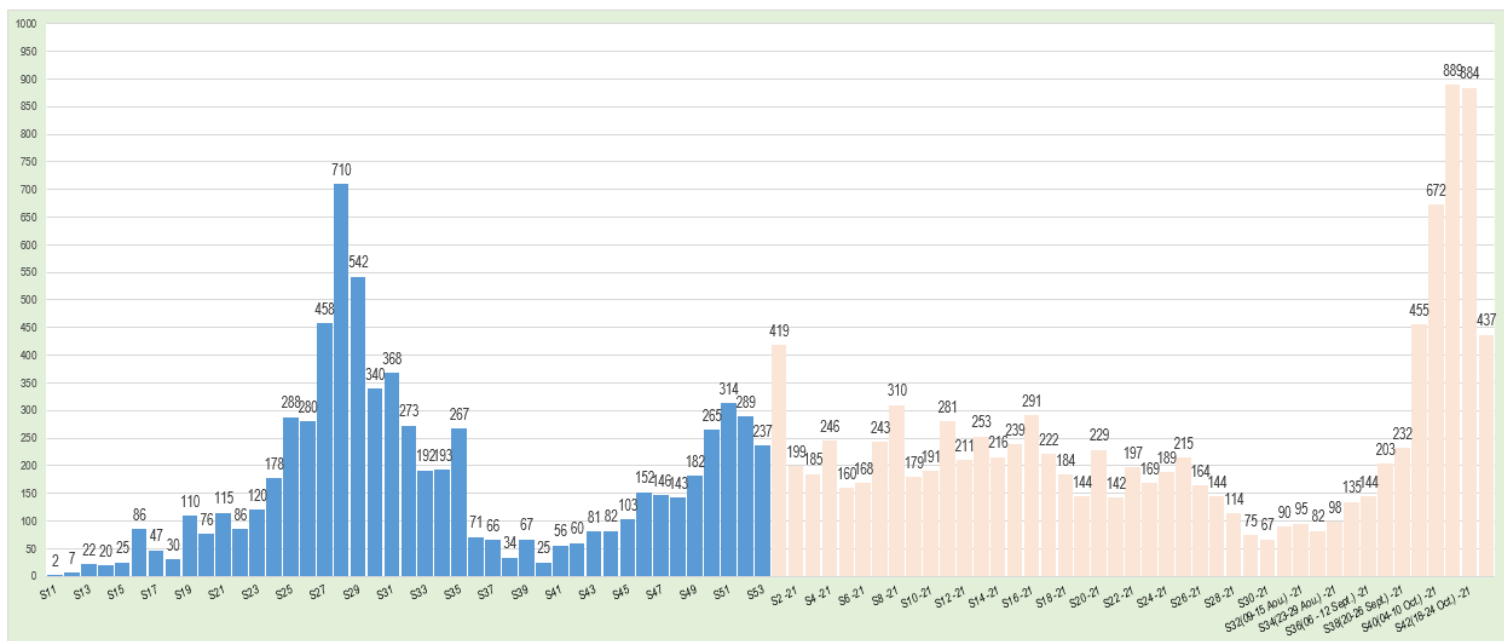


Figure 1: Courbe épidémique des cas confirmés de COVID-19 du 14 mars 2020 au 28 octobre 2021



Unité\*Travail\*Progrès

La figure 2 ci-dessous illustre l'évolution hebdomadaire du taux de positivité au niveau national depuis la 13<sup>ème</sup> semaine épidémiologique de 2020. Le taux de positivité est toujours élevé malgré une régression.

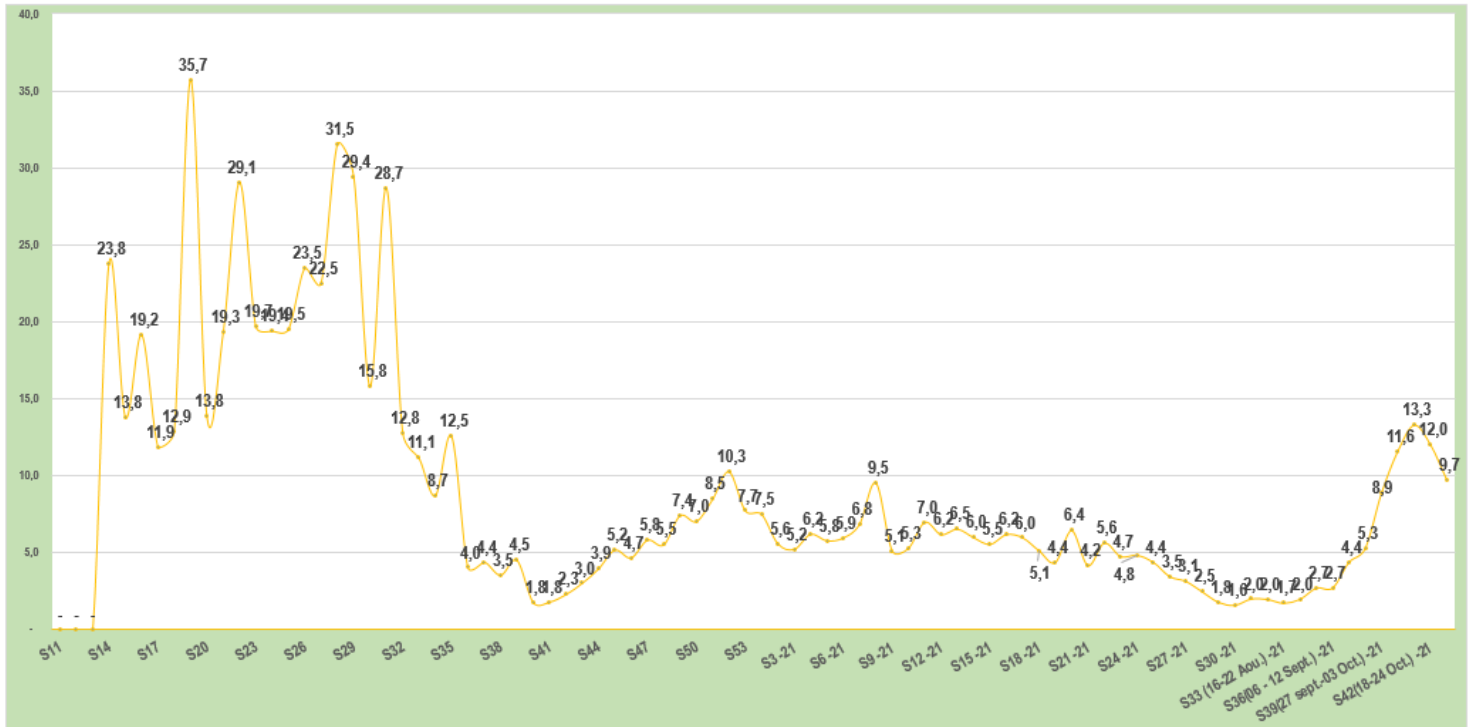
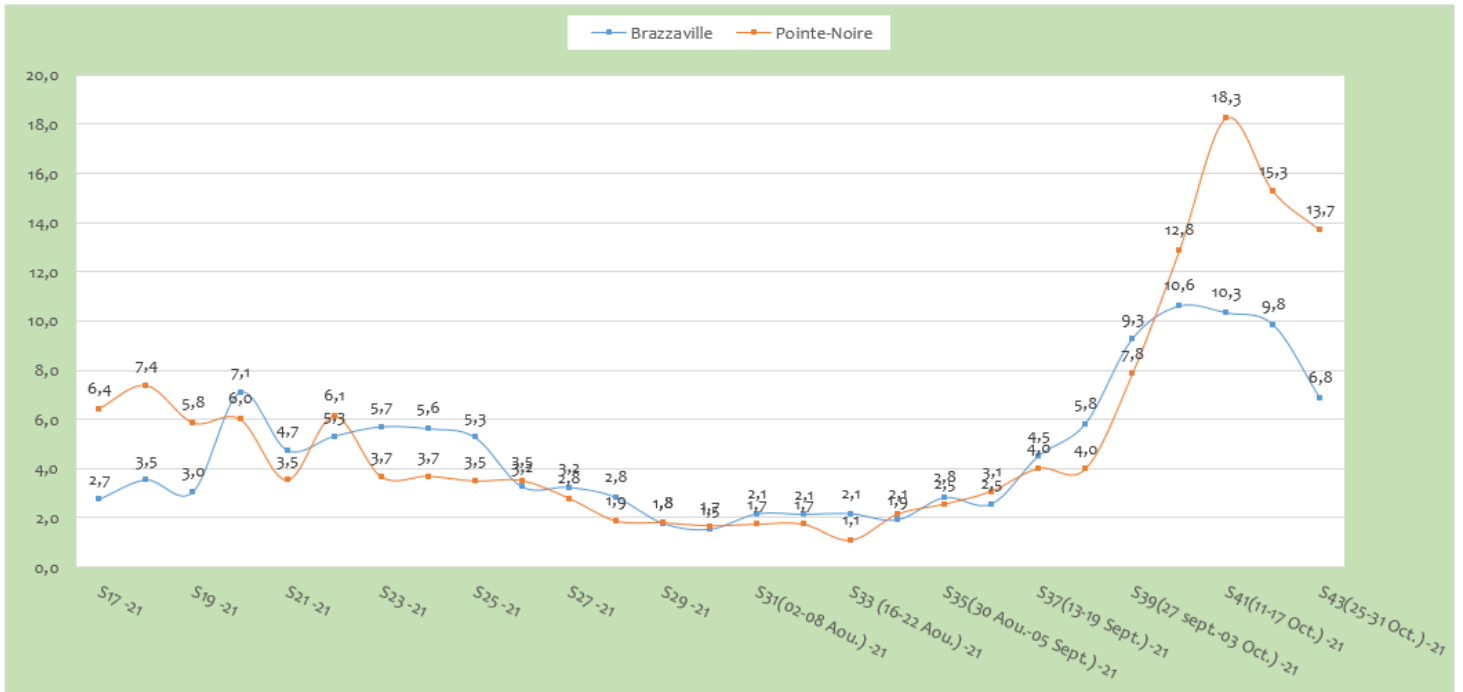


Figure 2 : Evolution du taux de positivité de COVID-19 depuis la 13<sup>ème</sup> semaine épidémiologique de 2020.

La figure 3 ci-dessous met en évidence les variations du taux de positivité par semaine épidémiologique dans les deux épicentres de la COVID-19 en République du Congo. A la 42<sup>ème</sup> semaine, les taux de positivité après avoir atteint leur pic, régressent progressivement dans les deux départements, épicentres de l'épidémie.



Unité\*Travail\*Progrès



**Figure 3 : Evolution du taux de positivité par semaine épidémiologique à Brazzaville et à Pointe-Noire**

Le tableau 1 ci-dessous présente l'évolution mensuelle des cas positifs de COVID-19 par département. Le mois d'octobre 2021 en cours a été marqué par le plus grand nombre de cas et des taux de positivités élevés jamais enregistrés dans le pays depuis le début de l'épidémie. Pour les trois derniers jours, seuls les départements de Brazzaville, de Pointe-Noire, de la Bouenza et du Kouilou ont enregistré de nouveaux cas de COVID-19. Les autres départements n'ont pas rapporté des cas.



Tableau 1 : Evolution mensuelle du nombre de cas positifs de COVID-19 par département

Départements	2020										2021										Total
	Mars	Avril	Mai	Juin	Juillet	Août	Septembre	Octobre	Novembre	Décembre	Janvier	Février	Mars	Avril	Mai	Juin	Juillet	AOÛT	Septembre	Octobre	
Bouenza	0	0	3	5	11	11	0	1	3	0	2	6	0	3	0	0	1	0	1	35	82
Brazzaville	29	117	184	615	1 614	562	121	147	416	875	713	760	520	397	373	550	300	264	637	1 657	10 851
Cuvette	0	1	0	2	2	47	0	2	0	0	0	0	0	0	0	0	0	0	0	4	58
Cuvette-Ouest	0	0	0	3	7	45	0	0	0	0	0	0	0	1	0	1	0	0	0	3	60
Kouilou	0	3	3	7	38	10	0	5	20	3	1	0	1	2	3	5	7	1	2	16	127
Lékoumou	0	0	0	1	5	4	0	0	0	0	0	0	0	6	0	0	0	0	0	0	16
Likouala	0	0	0	0	0	0	15	1	26	0	0	6	0	25	13	0	0	0	0	2	88
Niari	0	0	0	4	36	6	1	0	0	1	0	0	0	0	1	1	1	0	0	1	52
Plateaux	0	0	0	0	0	0	0	34	0	31	61	0	0	0	0	0	0	2	7	135	
Pointe-Noire	14	63	202	333	435	268	90	77	107	312	347	112	452	615	346	257	183	136	268	1374	5 991
Pool	0	4	1	2	10	1	0	1	0	2	1	1	2	5	0	0	1	0	0	0	31
Sangha	0	1	0	0	0	130	0	0	0	0	1	0	0	17	11	9	0	0	2	8	179
<b>Total</b>	<b>43</b>	<b>189</b>	<b>393</b>	<b>972</b>	<b>2 158</b>	<b>1 084</b>	<b>227</b>	<b>268</b>	<b>572</b>	<b>1 224</b>	<b>1 126</b>	<b>885</b>	<b>975</b>	<b>1 071</b>	<b>747</b>	<b>823</b>	<b>493</b>	<b>401</b>	<b>912</b>	<b>3 107</b>	<b>17 670</b>

La figure 4 ci-dessous, représente le statut des cas COVID-19 depuis le 14 mars 2020.

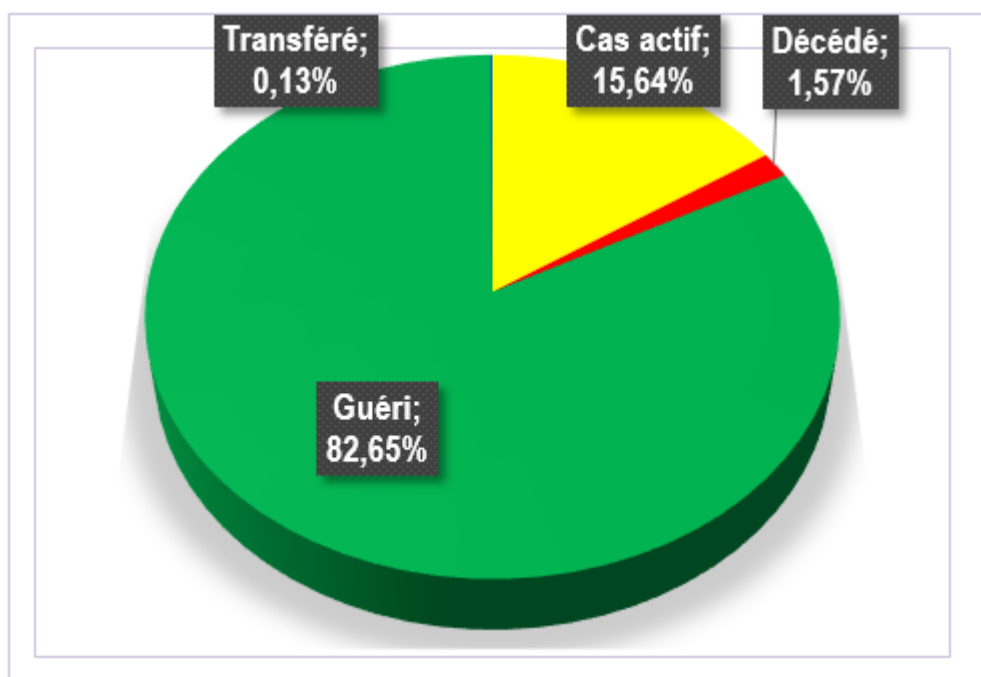


Figure 4 : Répartition des cas confirmés de COVID-19 au Congo selon le statut



### 3. Age des cas confirmés de COVID-19

L'âge moyen des patients COVID-19 est de **40,9** ans. Le plus jeune patient enregistré est âgé de moins d'une année et le plus âgé de **97** ans. Plus de la moitié (**53,4%**) des cas confirmés de COVID-19 concernent les personnes dont l'âge est compris entre **30** et **49** ans. Ce qui montre que cette tranche active de la population est la plus touchée par la maladie.

Le taux moyen de létalité est de **1,6%**. Celui-ci atteint **18,3%** chez les sujets âgés de **80** ans et plus. Ce qui confirme que cette tranche d'âge de la population est la plus vulnérable probablement à cause des comorbidités.

**Tableau 2 : Répartition des patients COVID-19 par tranches d'âge et statut du 14 mars 2020 au 28 octobre 2021**

Tranche d'âge (année)	Nouveaux cas		Cas actifs		Guéris		Décès		Total		Taux de létalité en %
	N	%	n	%	n	%	n	%	n	%	
<2	0	0,0	1	0,0	16	0,1	0	0,0	17	0,1	0,0
2 à 4	2	0,6	13	0,5	38	0,3	0	0,0	51	0,3	0,0
5 à 9	4	1,2	29	1,0	103	0,7	0	0,0	132	0,7	0,0
10 à 19	22	6,3	127	4,6	705	4,8	3	1,1	835	4,7	0,4
20 à 29	47	13,5	418	15,1	2 239	15,3	6	2,2	2 663	15,1	0,2
30 à 39	89	25,6	732	26,5	4 066	27,8	18	6,5	4 820	27,3	0,4
40 à 49	84	24,2	681	24,6	3 895	26,7	32	11,5	4 618	26,1	0,7
50 à 59	56	16,1	430	15,6	2 170	14,9	81	29,1	2 684	15,2	3,0
60 à 69	26	7,5	222	8,0	1 029	7,0	68	24,5	1 323	7,5	5,1
70 à 79	11	3,2	84	3,0	264	1,8	46	16,5	396	2,2	11,6
≥80	6	1,7	27	1,0	80	0,5	24	8,6	131	0,7	18,3
<b>Total</b>	<b>347</b>	<b>100,0</b>	<b>2 764</b>	<b>100,0</b>	<b>14 605</b>	<b>100,0</b>	<b>278</b>	<b>100,0</b>	<b>17 670</b>	<b>100,0</b>	<b>1,6</b>

### 4. Situation des décès COVID-19 au Congo

Depuis le début de la pandémie, **310** enterrements dignes et sécurisés (EDS) ont été réalisés dont **278** concernent les décès des cas confirmés de COVID-19 par le test RT-PCR et **32** décès de cas suspects. Parmi les **278** décès enregistrés, **219 (78,8%)** et plus de **3 (1,1%)** concernent les sujets âgés respectivement de **50** ans et de moins de **20** ans. L'âge moyen des patients décédés de COVID-19 est de **59,4** ans.



Unité\*Travail\*Progrès

La figure 5 ci-dessous présente la situation mensuelle des décès dus à la COVID-19, enregistrés au Congo. On constate que depuis la fin du mois d’Août 2021, le nombre de décès connaît une augmentation importante pour atteindre son niveau le plus élevé de l’année avec **79** décès enregistrés en 28 jours seulement pour ce mois d’octobre, situation jamais observée depuis le début de l’épidémie. Au cours des trois derniers jours, **20** décès dus à la COVID-19 ont été enregistrés dans le pays.

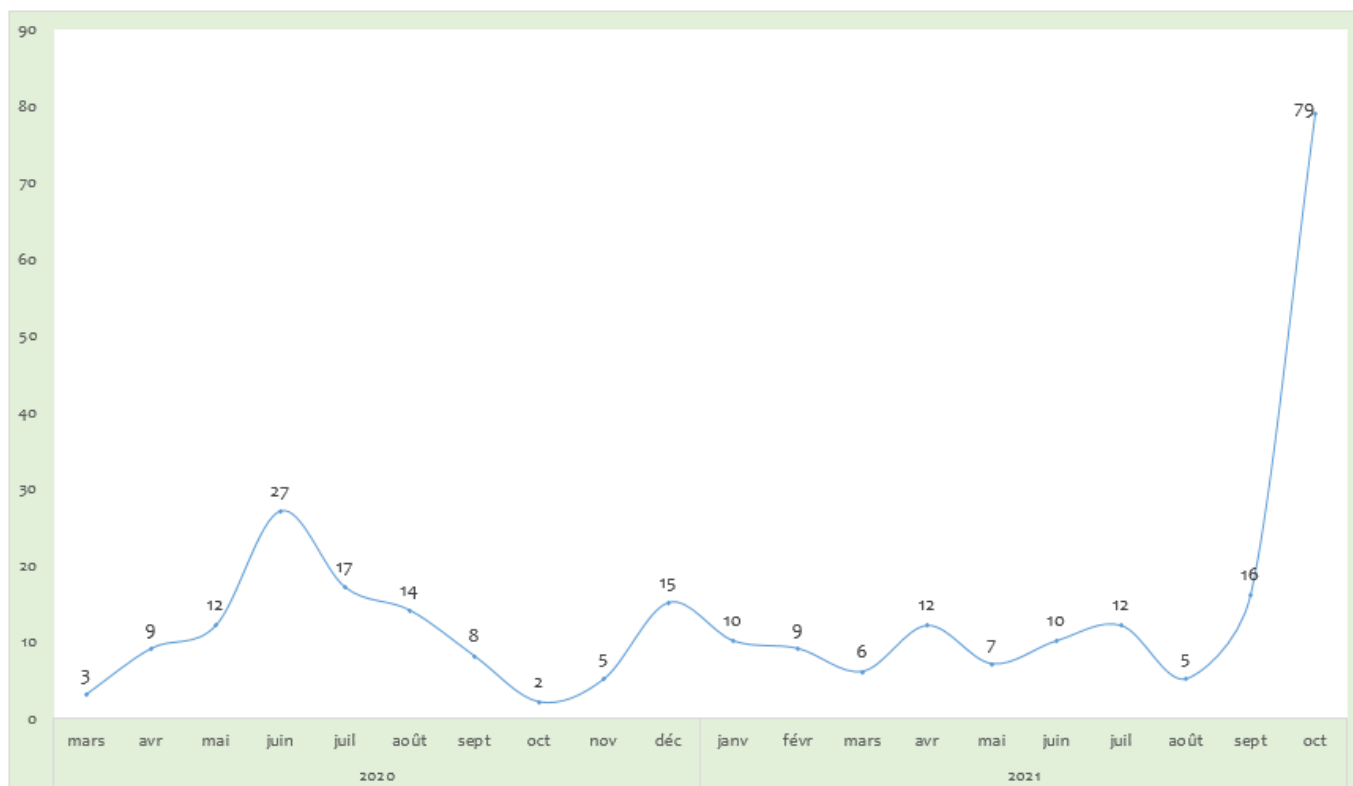


Figure 5 : Evolution mensuelle des décès COVID-19 du 14 mars 2020 au 28 octobre 2021

Le tableau 3 ci-dessous montre la situation des cas COVID-19 selon le sexe et le statut (actif, guéri, décédé et transféré) par département et par district sanitaire du 14 mars 2020 au 28 octobre 2021. Il ressort dudit tableau qu’au cours des quatre derniers jours, **347** nouveaux cas ont été enregistrés dans les départements de Brazzaville (**153**), de Pointe-Noire (**185**), du Kouilou (**4**) et de la Bouenza (**5**).



Unité\*Travail\*Progrès

**REPUBLIQUE DU CONGO**  
MINISTRE DE LA SANTE ET DE LA POPULATION



**Tableau 3 : Répartition des cas, des décès et des guéris de COVID-19 par sexe, par département et district sanitaire du 14 mars 2020 au 28 octobre 2021**

Départements et Districts sanitaires	Nouveaux Cas	Cumul depuis le 14 mars	Cas actifs	Décédés	Guéris	Transférés	F	M
<b>Bouenza</b>	<b>5</b>	<b>82</b>	<b>26</b>	<b>6</b>	<b>50</b>	<b>0</b>	<b>20</b>	<b>62</b>
Loudima	0	5	0	0	5	0	0	5
Loutété	1	11	2	0	9	0	0	11
Madingou	0	3	0	0	3	0	1	2
Mouyondzi	0	3	0	0	3	0	1	2
Nkayi-Kayes	4	60	24	6	30	0	18	42
<b>Brazzaville</b>	<b>153</b>	<b>10 851</b>	<b>1 437</b>	<b>169</b>	<b>9 224</b>	<b>21</b>	<b>4 190</b>	<b>6 661</b>
Bacongo	12	837	122	12	703	0	314	523
Djiri	19	1 088	154	9	923	2	423	665
Madibou	8	521	79	10	431	1	226	295
Makélékélé	23	1 002	150	16	835	1	401	601
Mfilou	9	764	112	10	642	0	298	466
Moungali	29	2 184	273	31	1 877	3	905	1 279
Ouenze	11	1 060	134	14	911	1	424	636
Poto- Poto	30	2 089	265	39	1 772	13	770	1 319
Talangai	11	1 299	147	28	1 124	0	425	874
Ile Mbamou	1	7	1	0	6	0	4	3
<b>Cuvette</b>	<b>0</b>	<b>58</b>	<b>2</b>	<b>1</b>	<b>55</b>	<b>0</b>	<b>13</b>	<b>45</b>
Oyo-Alima	0	58	2	1	55	0	13	45
<b>Cuvette-Ouest</b>	<b>0</b>	<b>60</b>	<b>0</b>	<b>0</b>	<b>60</b>	<b>0</b>	<b>4</b>	<b>56</b>
Ewo	0	56	0	0	56	0	3	53
Etoumbi	0	4	0	0	4	0	1	3
<b>Kouilou</b>	<b>4</b>	<b>127</b>	<b>15</b>	<b>2</b>	<b>110</b>	<b>0</b>	<b>37</b>	<b>90</b>
Hinda-Loango	4	106	15	2	89	0	29	77
Madingo Kayes-Nzambi	0	19	0	0	19	0	8	11
Mvouti-Kakamoeka	0	2	0	0	2	0	0	2
<b>Lékoumou</b>	<b>0</b>	<b>16</b>	<b>0</b>	<b>0</b>	<b>16</b>	<b>0</b>	<b>2</b>	<b>14</b>
Sibiti	0	16	0	0	16	0	2	14
<b>Likouala</b>	<b>0</b>	<b>88</b>	<b>2</b>	<b>1</b>	<b>85</b>	<b>0</b>	<b>14</b>	<b>74</b>
Enyellé-Bétou	0	67	0	1	66	0	11	56
Impfondo	0	21	2	0	19	0	3	18
<b>Niari</b>	<b>0</b>	<b>52</b>	<b>1</b>	<b>4</b>	<b>47</b>	<b>0</b>	<b>24</b>	<b>28</b>
Dolisie	0	46	1	4	41	0	23	23
Kimongo	0	6	0	0	6	0	1	5





Unité\*Travail\*Progrès

**REPUBLIQUE DU CONGO**  
MINISTRE DE LA SANTE ET DE LA POPULATION



Départements et Districts sanitaires	Nouveaux Cas	Cumul depuis le 14 mars	Cas actifs	Décédés	Guéris	Transférés	F	M
<b>Plateaux</b>	<b>0</b>	<b>135</b>	<b>7</b>	<b>0</b>	<b>128</b>	<b>0</b>	<b>32</b>	<b>103</b>
Gamboma	0	107	7	0	100	0	23	84
Djambala-Lékana	0	28	0	0	28	0	9	19
<b>Pointe-Noire</b>	<b>185</b>	<b>5 991</b>	<b>1 268</b>	<b>92</b>	<b>4 629</b>	<b>2</b>	<b>1 591</b>	<b>4 400</b>
Loandjili	29	1 048	148	23	876	1	246	802
Lumumba	115	2 985	775	43	2 166	1	851	2 134
Mongo-Mpoukou	13	676	125	9	542	0	185	491
Mvoumvou	4	171	18	3	150	0	56	115
Ngoyo	15	661	97	6	558	0	150	511
Tchiamba-nzassi	5	99	55	1	43	0	14	85
Tié-Tié	4	351	50	7	294	0	89	262
<b>Pool</b>	<b>0</b>	<b>31</b>	<b>0</b>	<b>0</b>	<b>31</b>	<b>0</b>	<b>10</b>	<b>21</b>
Ignié-Ngabé	0	3	0	0	3	0	0	3
Kintelé (Commune)	0	23	0	0	23	0	8	15
Kinkala	0	5	0	0	5	0	2	3
<b>Sangha</b>	<b>0</b>	<b>179</b>	<b>6</b>	<b>3</b>	<b>170</b>	<b>0</b>	<b>39</b>	<b>140</b>
Ouessou	0	173	6	3	164	0	39	134
Souanké-Sembé	0	6	0	0	6	0	0	6
<b>CONGO</b>	<b>347</b>	<b>17 670</b>	<b>2 764</b>	<b>278</b>	<b>14 605</b>	<b>23</b>	<b>5 976</b>	<b>11 694</b>



Unité\*Travail\*Progrès

**Tableau 4 : Indicateurs clés de la riposte à la pandémie de COVID-19 du 14 mars 2020 au 28 octobre 2021**

Indicateurs	Période couverte	
	3 derniers jours	Cumul depuis le 14 mars 2020
<b>SURVEILLANCE EPIDEMIOLOGIQUE</b>		
Alertes	0	8 007
Contacts	384	16 232
Contacts suivis	309	16 094
Cas suspects	0	5 541
Prélèvements réalisés par les IER	448	160 267
EIR fonctionnelles	14	
Interventions réalisées	10	11 662
Passagers en quarantaine	0	1 496
<b>LABORATOIRE</b>		
Nombre de tests réalisés	3 740	260 067
Nombre de tests positifs	347	17 670
Nombre de tests réalisés chez les animaux de compagnie	0	86
Nombre de tests positifs chez les animaux de compagnie (taux de positivité)	0	11 (12,8%)
<b>PCI</b>		
Nombre d'EDS COVID-19 réalisés	20	278
<b>PRISE EN CHARGE</b>		
Nombre de cas parmi le personnel soignant	0	225
Nombre de femmes enceintes	0	12
Nombre de cas évadés	4	9
Nombre de patients sous oxygène au 28 octobre 2021	122	
<b>VACCINATION COVID-19</b>		Cumul depuis le 24 mars 2021
Nombre total de doses administrées	4 204	513 455
Nombre de MAPI déclarées	0	1 273
Nombre de MAPI graves	0	22
Nombre de personnes ayant reçu 1 <sup>ère</sup> dose de vaccin Sinopharm	36	152 894
Nombre de personnes ayant reçu 2 <sup>ème</sup> dose de vaccin Sinopharm	75	114 859
Nombre de personnes ayant reçu 1 <sup>ère</sup> dose de vaccin Sputnik V	0	13 873
Nombre de personnes ayant reçu 2 <sup>ème</sup> dose de vaccin Sputnik V	0	9 937
Nombre de personnes ayant reçu le vaccin Sputnik Light	72	91 253
Nombre de personnes ayant reçu le vaccin Johnson & Johnson (unidose)	4 021	130 639
Nombre de personnes complètement vaccinées	4 168	346 688
% de la population complètement vaccinée		8,88%



### III. DE LA MISE EN ŒUVRE DU PLAN DE RIPOSTE

---

#### 1. Coordination

- Tenue d'une réunion de coordination technique.

#### 2. Surveillance épidémiologique et points d'entrée

- Prélèvements des volontaires, des voyageurs et des sujets contacts ;
- Poursuite du contrôle systématique des passagers au niveau des points d'entrée (Aéroports, frontières terrestres, fluviales et maritimes) ;
- Formation des formateurs des 52 délégués des districts sanitaires sur la surveillance à base communautaire de la Covid-19 à Brazzaville et à Pointe- Noire;
- Poursuite de déploiement des équipes d'intervention rapide (EIR) pour la recherche active des cas dans les formations sanitaires et la communauté à Brazzaville.

#### 3. Prise en charge des cas

A la date du 28 octobre 2021, **2 541** patients COVID-19 actifs sont suivis par les services de santé dont **188** cas hospitalisés et **2 353** patients suivis en ambulatoire répartis ainsi qu'il suit :

❖ **Brazzaville** : **74** patients en hospitalisation dont **53** sous oxygène :

- Structures publiques : **69** dont **53** sous oxygène ;
- Structures privées : **5** en cours de suivi ;

Le nombre de patients suivis à domicile est de **1159**.

❖ **Pointe-Noire** : **114** patients en hospitalisation dont **69** sous oxygène :

- Structures publiques : **68** dont **49** sous oxygène ;
- Structures privées : **46** dont **20** sous oxygène ;

Le nombre de patients suivis à domicile est de **1 140**.

❖ **Plateaux** : **8** patients en cours de suivi dans la localité de Bouemba ;

❖ **Bouenza** : **20** patients en cours de suivi dans le district de Nkayi ;

❖ **Kouilou** : **17** patients en cours de suivi dans le district de Hinda-Loango ;

❖ **Cuvette-Ouest** : **2** patients en cours de suivi à Mbomo ;

❖ **Sangha** : **5** patients en cours de suivi ;

❖ **Likouala** : **2** patients en cours de suivi.

#### 4. Laboratoire et recherche

- Poursuite du dépistage des voyageurs, des volontaires et des patients en fin de traitement (contrôle).



Unité\*Travail\*Progrès

## 5. Prévention, contrôle des infections, mobilisation sociale et Communication sur les risques

- Poursuite des séances de sensibilisation de proximité couplées à la stratégie mobile de vaccination ;
- Réalisation de **20** enterrements dignes et sécurisés (EDS).

## 6. Vaccination

- Du 26 au 28 octobre 2021, **4 204** personnes ont été vaccinées et sont réparties ainsi qu'il suit :
  - o **36** personnes ont reçu la 1<sup>ère</sup> dose du vaccin Sinopharm ;
  - o **75** personnes ont reçu la 2<sup>ème</sup> dose du vaccin Sinopharm ;
  - o **72** personnes ont reçu le vaccin Sputnik Light ;
  - o **4 021** personnes ont reçu le vaccin Johnson & Johnson.

## 7. Sécurité

- Sécurisation des sites de prise en charge, du COUSP, du PEV central et de l'unité de gestion des produits et matériels de lutte contre la pandémie de COVID-19 ;
- Réalisation des interventions de secours et d'assistance sanitaire aux populations par la sécurité civile aux heures de couvre-feu ;
- Accompagnement sécuritaire de **07** EDS du 25 au 28 octobre 2021 à Brazzaville.

Pour plus d'informations, contacter :

Le Centre des Opérations d'Urgences de Santé Publique  
(COUSP)



34 - 34