



Unité*Travail*Progrès

Centre des opérations
d'urgences de santé
publique



RIPOSTE À L'ÉPIDÉMIE DE COVID-19 AU CONGO

SITREP N° 194 DU 05 NOVEMBRE 2021

DATE DE NOTIFICATION DU 1 ^{er} CAS	14 MARS 2020
PERIODE RAPPORTEE	Du 02 AU 04 NOVEMBRE 2021
DATE DE PUBLICATION	05 NOVEMBRE 2021

I. FAITS SAILLANTS

- 2 710 personnes testées par RT-PCR et antigéniques du 02 au 04 novembre 2021 ;
- 205 nouveaux cas confirmés de COVID-19 ;
- 12 décès dont 1 dans le Niari, 1 dans la Bouenza, 3 à Brazzaville et 7 à Pointe Noire.

II. SITUATION EPIDEMIOLOGIQUE AU CONGO AU 04 NOVEMBRE 2021

NOMBRE DE PERSONNES TESTEES		CAS CONFIRMES	CAS GUERIS	CAS ACTIFS	DECES
265 667*		18 153*	15 205	2 614	309**
NOUVEAUX CAS	CAS IMPORTES	CAS TRANSFERES		TAUX DE LETALITE	
205	50***	23		1,7%	
POPULATION COMPLETEMENT VACCINEE		TAUX DE COUVERTURE VACCINALE		DECES COVID-19 DES PERSONNES VACCINEES	
558 128		9,65%		6	

*Actualisation des données du département des Plateaux notamment 4 tests et 4 cas positifs.

** Données de décès en cours d'actualisation.

***Données en cours d'actualisation en attendant la liste linéaire des cas dépistés à l'aéroport par Dell Biotechnologies.



1. Situation de l'épidémie dans la période du 02 au 04 novembre 2021

Du 02 au 04 novembre 2021, **2 710** personnes ont été dépistées dans les départements de Brazzaville (**1 547**), Pointe-Noire (**1 125**), Bouenza (**33**), Cuvette (**4**) et Niari (**1**). Au total, **205** résultats se sont révélés positifs, soit un taux de positivité de **7,6%**. Brazzaville a enregistré **93** cas soit un taux de positivité de **6,0%**, Pointe **108** avec un taux de positivité de **9,6%**, Bouenza **3** et Niari **1**. L'analyse selon le sexe des **205** cas confirmés montre que depuis le début de l'épidémie, l'incidence de la maladie est toujours plus élevée chez les hommes que chez les femmes, **129** (62,9%) vs **76** (37,1%).

2. Situation globale de l'épidémie au Congo

Du 14 mars 2020 au 04 novembre 2021, **265 667** tests RT-PCR et antigéniques ont été réalisés pour un total de **18 153** cas confirmés de COVID-19.

La courbe épidémique (figure 1) illustre l'évolution hebdomadaire de l'incidence de la maladie. La baisse du nombre de nouveaux cas observée depuis la 42^{ème} semaine épidémiologique se poursuit au cours de cette 44^{ème} semaine avec une forte contraction.

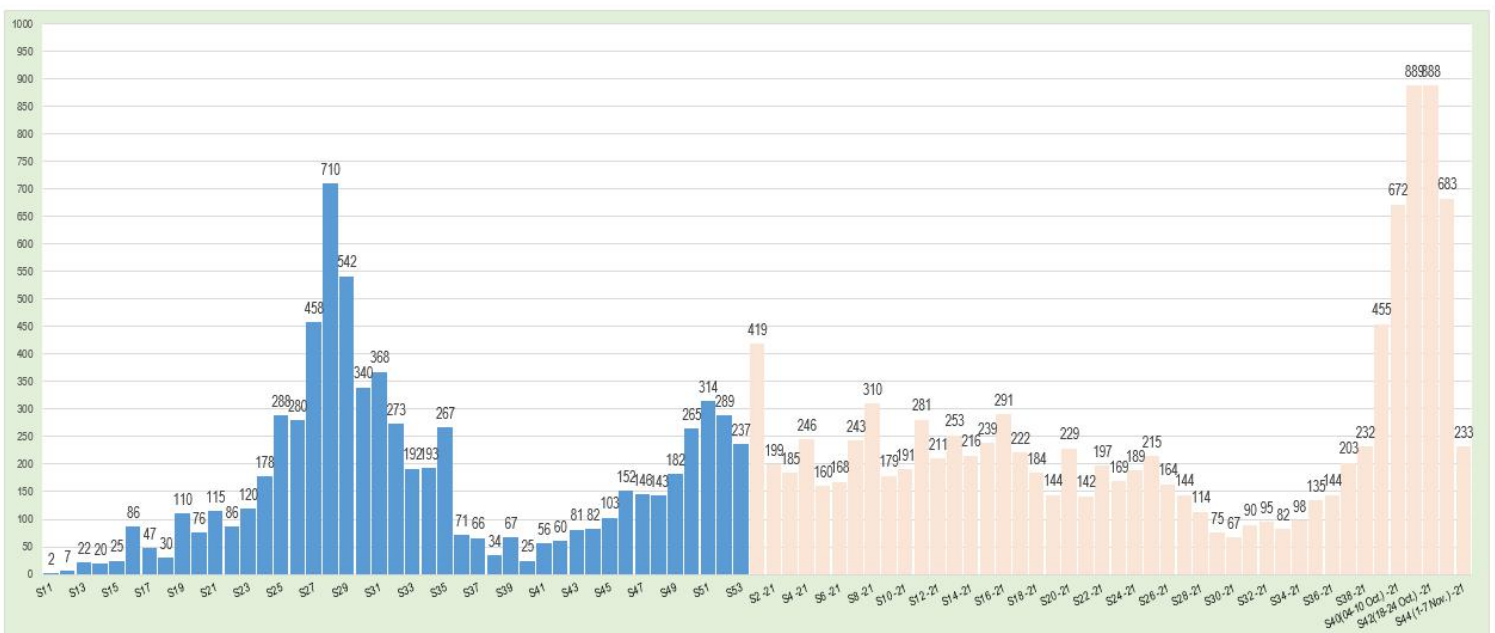


Figure 1: Courbe épidémique des cas confirmés de COVID-19 du 14 mars 2020 au 04 novembre 2021



Unité*Travail*Progrès

La figure 2 ci-dessous illustre l'évolution hebdomadaire du taux de positivité au niveau national depuis la 13^{ème} semaine épidémiologique de 2020. Le taux de positivité poursuit sa régression amorcée depuis trois semaines passant de 13,3% à 7,3%.

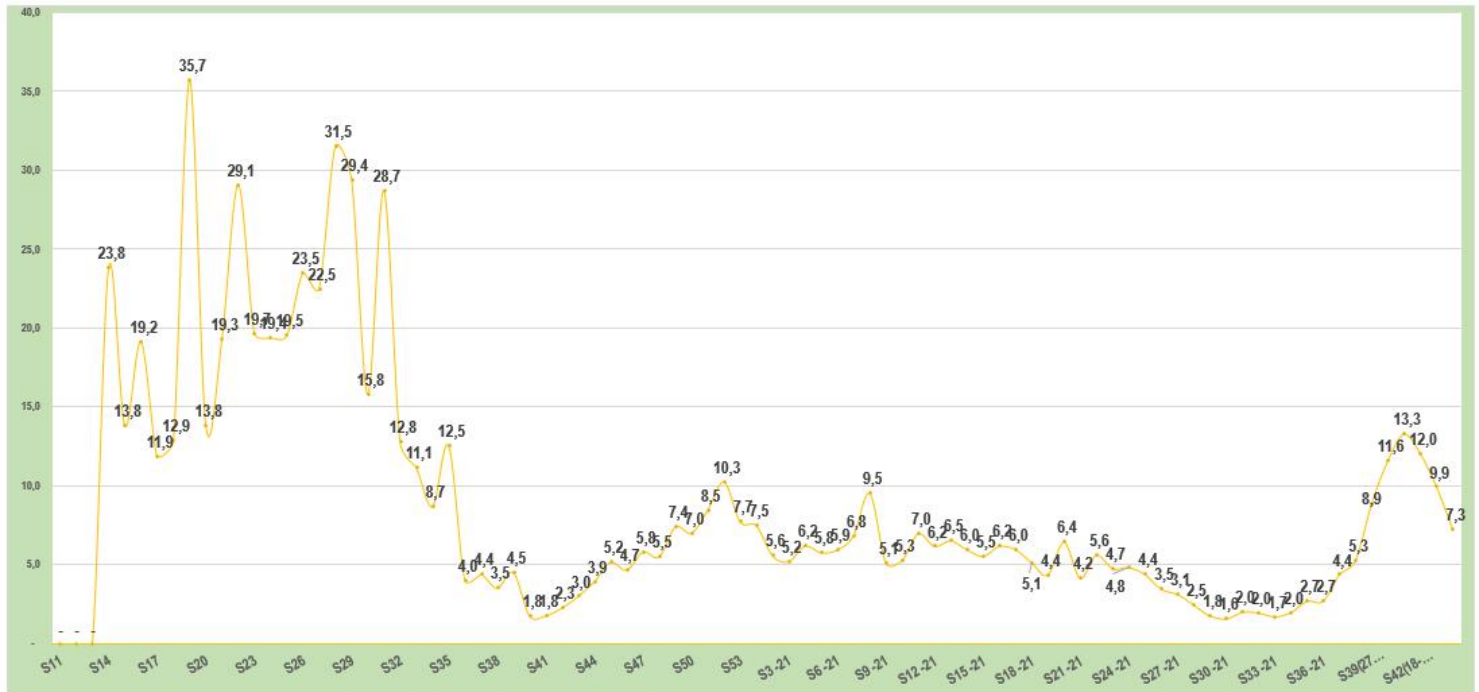


Figure 2 : Evolution du taux de positivité de COVID-19 depuis la 13^{ème} semaine épidémiologique de 2020.

La figure 3 ci-dessous met en évidence les variations du taux de positivité par semaine épidémiologique dans les départements de Brazzaville et Pointe-Noire, épicentres de l'épidémie de COVID-19 en République du Congo.

Depuis la 42^{ème} semaine, les taux de positivité bien qu'étant encore très élevés, régressent significativement dans ces deux départements. La ville de Pointe-Noire demeure la plus affectée.



Unité*Travail*Progrès

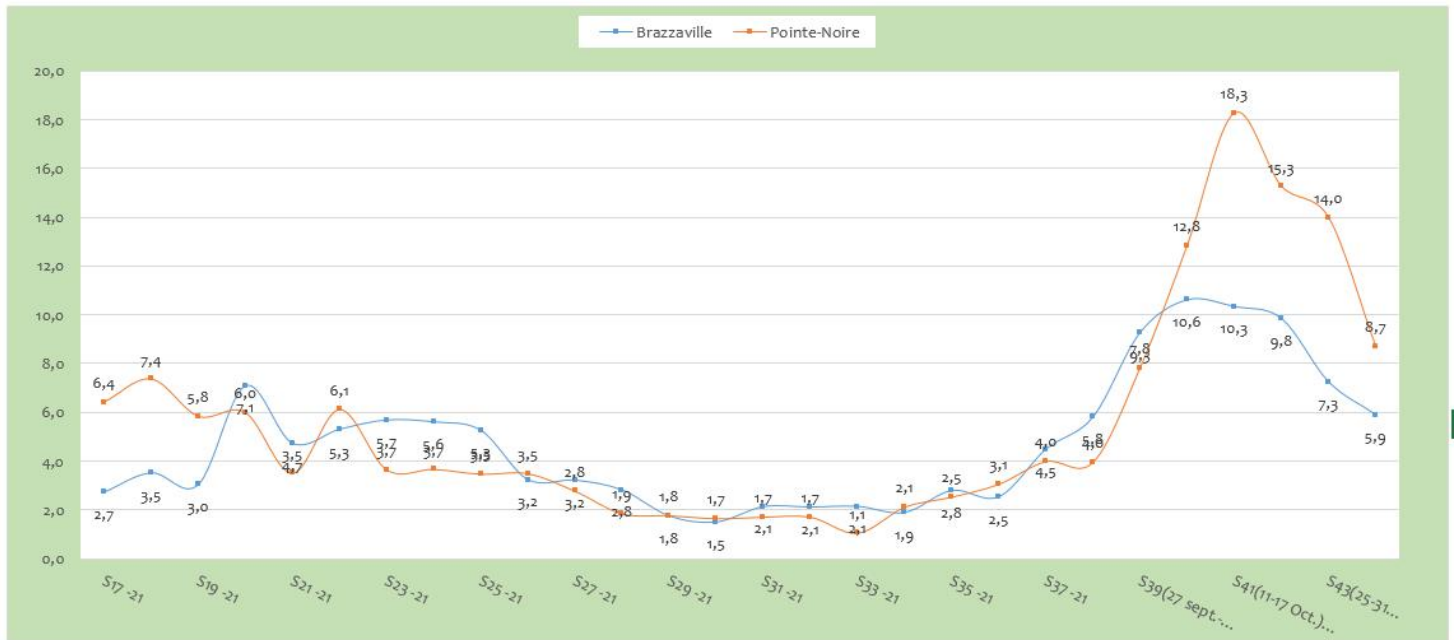


Figure 3 : Evolution du taux de positivité par semaine épidémiologique à Brazzaville et à Pointe-Noire

Le tableau 1 ci-dessous présente l'évolution mensuelle des cas positifs de COVID-19 par département. Le mois d'octobre 2021 a été marqué par le plus grand nombre de cas et des taux de positivité élevés jamais enregistrés dans le pays depuis le début de l'épidémie. Pour les trois derniers jours, seuls les départements de Brazzaville, de Pointe-Noire et de la Bouenza ont enregistré de nouveaux cas de COVID-19. Les autres départements n'ont pas rapporté des cas.



Tableau 1 : Evolution mensuelle du nombre de cas positifs de COVID-19 par département

Départements	2020										2021										Total	
	Mars	Avril	Mai	Juin	Juillet	Août	Septembre	Octobre	Novembre	Décembre	Janvier	Février	Mars	Avril	Mai	Juin	Juillet	AOÛT	Septembre	Octobre		Novembre
Bouenza	0	0	3	5	11	11	0	1	3	0	2	6	0	3	0	0	1	0	1	40	3	90
Brazzaville	29	117	184	615	1 614	562	121	147	416	875	713	760	520	397	373	550	300	264	637	1 780	107	11 081
Cuvette	0	1	0	2	2	47	0	2	0	0	0	0	0	0	0	0	0	0	0	4	0	58
Cuvette-Ouest	0	0	0	3	7	45	0	0	0	0	0	0	0	1	0	1	0	0	0	3	0	60
Kouilou	0	3	3	7	38	10	0	5	20	3	1	0	1	2	3	5	7	1	2	17	0	128
Lékoumou	0	0	0	1	5	4	0	0	0	0	0	0	0	6	0	0	0	0	0	0	0	16
Likouala	0	0	0	0	0	0	15	1	26	0	0	6	0	25	13	0	0	0	0	3	0	89
Niari	0	0	0	4	36	6	1	0	0	1	0	0	0	0	1	1	1	0	0	1	1	53
Plateaux	0	0	0	0	0	0	0	34	0	31	61	0	0	0	0	0	0	0	2	11	0	139
Pointe-Noire	14	63	202	333	435	268	90	77	107	312	347	112	452	615	346	257	183	136	268	1 490	122	6 229
Pool	0	4	1	2	10	1	0	1	0	2	1	1	2	5	0	0	1	0	0	0	0	31
Sangha	0	1	0	0	0	130	0	0	0	0	1	0	0	17	11	9	0	0	2	8	0	179
Total	43	189	393	972	2 158	1 084	227	268	572	1 224	1 126	885	975	1 071	747	823	493	401	912	3 357	233	18 153

La figure 4 ci-dessous, représente le statut des cas COVID-19 depuis le 14 mars 2020.

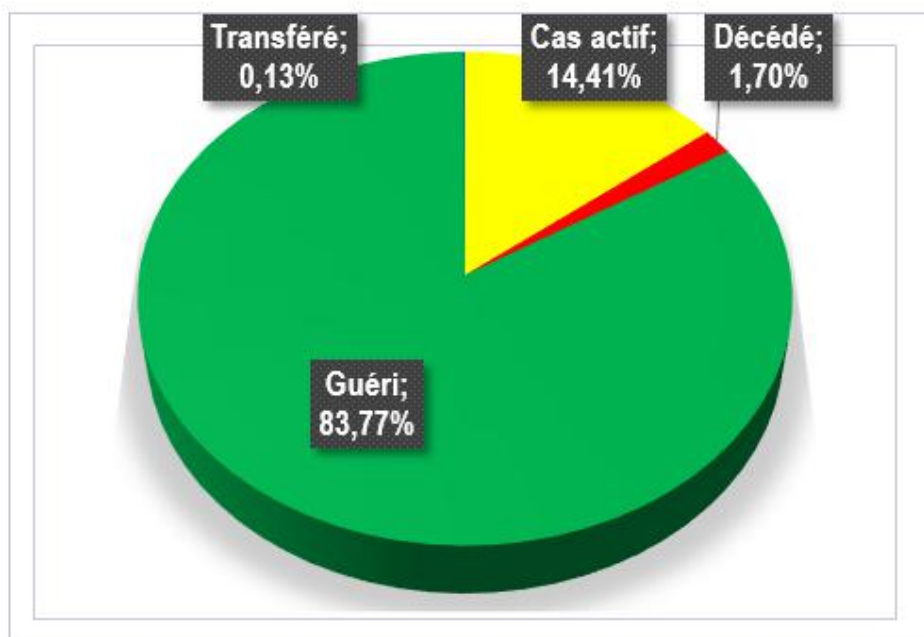


Figure 4 : Répartition des cas confirmés de COVID-19 au Congo selon le statut



Unité*Travail*Progrès

3. Age des cas confirmés de COVID-19

L'âge moyen des patients COVID-19 est de **41** ans. Le plus jeune patient enregistré est âgé de moins d'une année et le plus âgé de **98** ans. Plus de la moitié (**53,4%**) des cas confirmés de COVID-19 concernent les personnes dont l'âge est compris entre **30** et **49** ans. Ce qui montre que cette tranche active de la population est la plus touchée par la maladie.

Le taux moyen de létalité est de **1,7%**. Celui-ci est en constance évolution chez les sujets âgés de **80** ans et plus pour atteindre **19,9% au 04 novembre 2021**. . Ce qui confirme que cette tranche d'âge de la population est la plus vulnérable probablement à cause des comorbidités.

Tableau 2 : Répartition des patients COVID-19 par tranches d'âge et statut du 14 mars 2020 au 4 novembre 2021

Tranche d'âge (année)	Nouveaux cas		Cas actifs		Guéris		Décès		Total		Taux de létalité en %
	N	%	n	%	n	%	n	%	n	%	
<2	0	0,0	2	0,1	16	0,1	0	0,0	18	0,1	0,0
2 à 4	0	0,0	11	0,4	40	0,3	0	0,0	51	0,3	0,0
5 à 9	1	0,5	27	1,0	106	0,7	0	0,0	133	0,7	0,0
10 à 19	9	4,4	126	4,8	730	4,8	3	1,0	859	4,7	0,3
20 à 29	18	8,8	377	14,4	2 337	15,4	7	2,3	2 721	15,0	0,3
30 à 39	44	21,5	700	26,8	4 216	27,7	19	6,1	4 939	27,2	0,4
40 à 49	47	22,9	645	24,7	4 045	26,6	32	10,4	4 732	26,1	0,7
50 à 59	49	23,9	411	15,7	2 271	14,9	92	29,8	2 777	15,3	3,3
60 à 69	25	12,2	215	8,2	1 076	7,1	77	24,9	1 372	7,6	5,6
70 à 79	10	4,9	75	2,9	286	1,9	52	16,8	415	2,3	12,5
≥80	2	1,0	25	1,0	84	0,6	27	8,7	136	0,7	19,9
Total	205	100,0	2 614	100,0	15 207	100,0	309	100,0	18 153	100,0	1,7



Unité*Travail*Progrès

4. Situation des décès COVID-19 au Congo

Depuis le début de la pandémie, **341** enterrements dignes et sécurisés (EDS) ont été réalisés dont **309** concernent les décès des cas confirmés de COVID-19 par le test RT-PCR et **32** décès de cas suspects. Parmi les **309** décès enregistrés, **248 (80,3%)** concernent les sujets âgés de 50 ans et plus et de **3 (1,0%)** sujets de moins de 20 ans. L'âge moyen des patients décédés de COVID-19 est de **60** ans. Le graphique 5 montre la répartition des personnes décédées selon le sexe. La population masculine est la plus exposée.

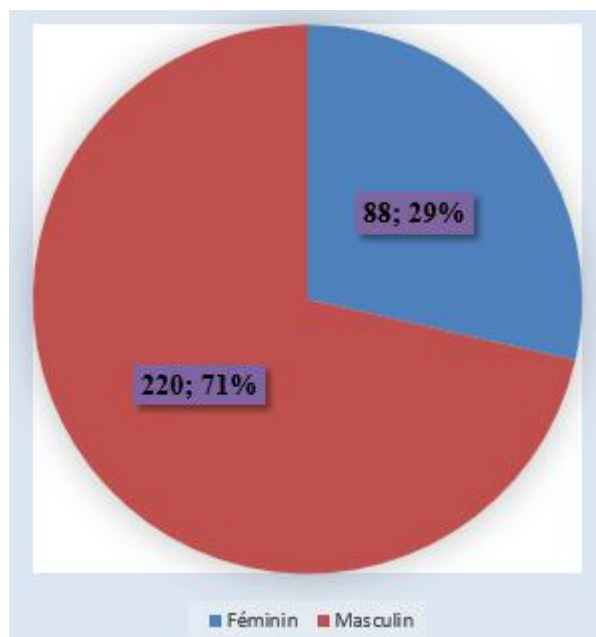


Figure 5 : Répartition des décès selon le sexe

La figure 6 ci-dessous présente la situation mensuelle des décès dus à la COVID-19, enregistrés au Congo. On constate que depuis la fin du mois d'août 2021, le nombre de décès connaît une augmentation importante pour atteindre son niveau le plus élevé de l'année avec **94** décès enregistrés au mois d'octobre, situation jamais observée depuis le début de l'épidémie. Depuis le début du mois de novembre, 16 décès dus à la COVID-19 ont été enregistrés dans le pays dont 12 pour la période du 02 au 04 novembre 2021.



Unité*Travail*Progrès

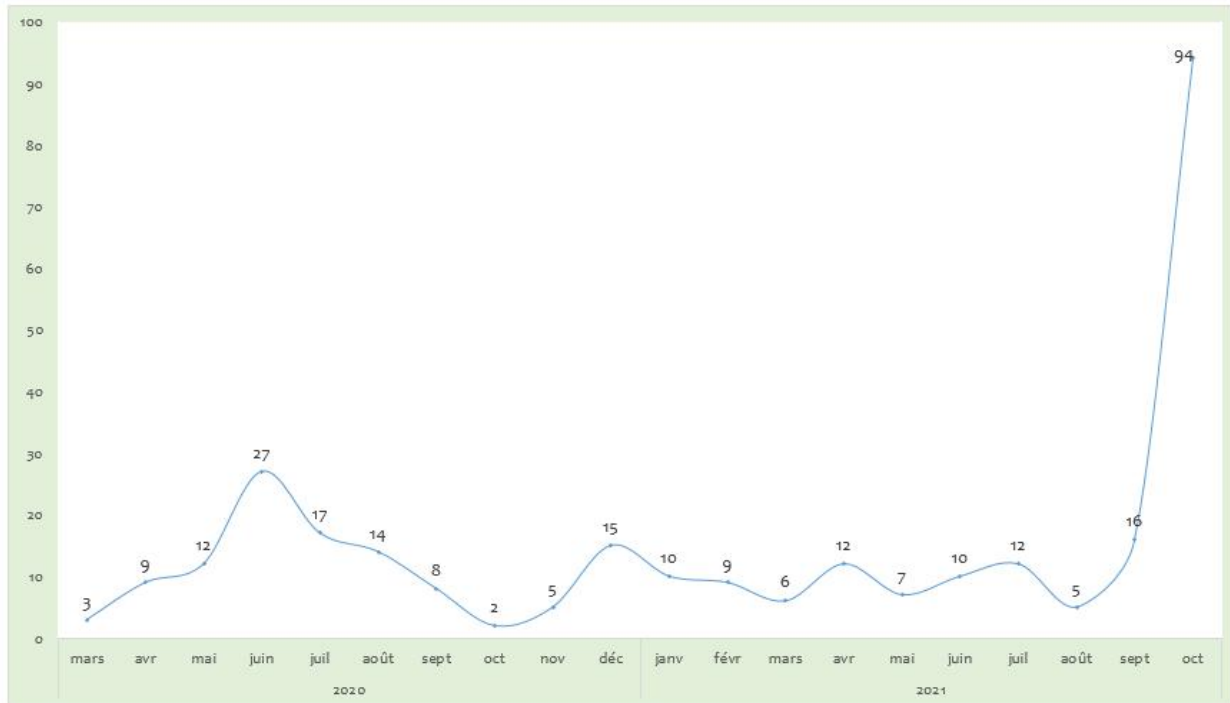


Figure 6 : Evolution mensuelle des décès COVID-19 du 14 mars 2020 au 04 novembre 2021

Le tableau 3 ci-dessous montre la situation des cas COVID-19 selon le sexe et le statut (actif, guéri, décédé et transféré) par département et par district sanitaire du 14 mars 2020 au 04 novembre 2021.



Unité*Travail*Progrès

REPUBLIQUE DU CONGO
MINISTRE DE LA SANTE ET DE LA POPULATION



Tableau 3 : Répartition des cas, des décès et des guéris de COVID-19 par sexe, par département et district sanitaire du 14 mars 2020 au 04 novembre 2021

Départements et Districts sanitaires	Nouveaux cas	Cumul depuis le 14 mars	Cas actifs	Décédés	Guéris	Transférés	F	M
Bouenza	3	90	31	7	52	0	26	64
Loudima	0	6	1	0	5	0	1	5
Loutété	0	13	3	0	10	0	1	12
Madingou	0	4	1	0	3	0	2	2
Mouyondzi	0	3	0	0	3	0	1	2
Nkayi-Kayes	3	64	26	7	31	0	21	43
Brazzaville	93	11 081	1 282	181	9 597	21	4 283	6 798
Bacongo	10	861	111	13	737	0	325	536
Djiri	12	1110	119	9	980	2	431	679
Madibou	8	544	84	10	449	1	235	309
Makélékélé	9	1 031	134	16	880	1	412	619
Mfilou	5	781	103	10	668	0	307	474
Moungali	16	2 218	233	37	1 945	3	917	1 301
Ouenze	6	1 080	120	15	944	1	436	644
Poto- Poto	17	2 129	253	43	1 820	13	785	1 344
Talangai	9	1 319	123	28	1 168	0	430	889
Ile Mbamou	1	8	2	0	6	0	5	3
Cuvette	0	58	0	1	57	0	13	45
Oyo-Alima	0	58	0	1	57	0	13	45
Cuvette-Ouest	0	60	0	0	60	0	4	56
Ewo	0	56	0	0	56	0	3	53
Etoumbi	0	4	0	0	4	0	1	3
Kouilou	0	128	11	2	115	0	37	91
Hinda-Loango	0	107	11	2	94	0	29	78
Madingo Kayes-Nzambi	0	19	0	0	19	0	8	11
Mvouti-Kakamoeka	0	2	0	0	2	0	0	2
Lékoumou	0	16	0	0	16	0	2	14
Sibiti	0	16	0	0	16	0	2	14
Likouala	0	89	2	1	86	0	14	75
Enyellé- Bétou	0	67	0	1	66	0	11	56
Impfondo	0	22	2	0	20	0	3	19
Niari	1	53	1	5	47	0	24	29
Dolisie	1	47	1	5	41	0	23	24
Kimongo	0	6	0	0	6	0	1	5



Unité*Travail*Progrès

REPUBLIQUE DU CONGO
MINISTRE DE LA SANTE ET DE LA POPULATION



Départements et Districts sanitaires	Nouveaux Cas	Cumul depuis le 14 mars	Cas actifs	Décédés	Guéris	Transférés	F	M
Plateaux	0	139	7	0	132	0	34	105
Gamboma	0	111	7	0	104	0	25	86
Djambala-Lékana	0	28	0	0	28	0	9	19
Pointe-Noire	108	6 229	1 278	109	4 840	2	1 675	4 554
Loandjili	16	1 080	151	30	898	1	260	820
Lumumba	65	3 134	777	53	2 303	1	904	2 230
Mongo-Mpoukou	10	695	115	9	571	0	192	503
Mvoumvou	1	173	16	3	154	0	57	116
Ngoyo	7	685	108	6	571	0	157	528
Tchiamba-nzassi	2	101	57	1	43	0	14	87
Tié-Tié	7	361	54	7	300	0	91	270
Pool	0	31	0	0	31	0	10	21
Ignié-Ngabé	0	3	0	0	3	0	0	3
Kintelé (Commune)	0	23	0	0	23	0	8	15
Kinkala	0	5	0	0	5	0	2	3
Sangha	0	179	2	3	174	0	39	140
Ouessou	0	173	2	3	168	0	39	134
Souanké-Sembé	0	6	0	0	6	0	0	6
CONGO	205	18 153	2 614	309	15 207	23	6 161	11 992



Unité*Travail*Progrès

Tableau 4 : Indicateurs clés de la riposte à la pandémie de COVID-19 du 14 mars 2020 au 04 novembre 2021

Indicateurs	Période couverte	
	3 derniers jours	Cumul depuis le 14 mars 2020
SURVEILLANCE EPIDEMIOLOGIQUE		
Alertes	2	8 009
Contacts	109	16 595
Contacts suivis	532	16 348
Cas suspects	1	5 542
Prélèvements réalisés par les IER	1 330	161 841
EIR fonctionnelles	14	
Interventions réalisées	15	11 680
Passagers en quarantaine	0	1 496
LABORATOIRE		
Nombre de tests réalisés	2 710	265 667
Nombre de tests positifs	205	18 153
Nombre de tests réalisés chez les animaux de compagnie	0	86
Nombre de tests positifs chez les animaux de compagnie (taux de positivité)	0	11 (12,8%)
PCI		
Nombre d'EDS COVID-19 réalisés	12	309
PRISE EN CHARGE		
Nombre de cas parmi le personnel soignant	0	225
Nombre de femmes enceintes	0	12
Nombre de cas évadés	0	9
Nombre de patients sous oxygène au 4 novembre 2021	98	
Décès COVID-19 des personnes vaccinées	0	6
VACCINATION COVID-19		Cumul depuis le 24 mars 2021
Nombre total de doses administrées	8 874	558 128
Nombre de MAPI déclarées	0	1 273
Nombre de MAPI graves	0	22
Nombre de personnes ayant reçu 1 ^{ère} dose de vaccin Sinopharm	389	154 461
Nombre de personnes ayant reçu 2 ^{ème} dose de vaccin Sinopharm	526	115 967
Nombre de personnes ayant reçu 1 ^{ère} dose de vaccin Sputnik V	0	13 964
Nombre de personnes ayant reçu 2 ^{ème} dose de vaccin Sputnik V	0	9 994
Nombre de personnes ayant reçu le vaccin Sputnik Light	892	95 366
Nombre de personnes ayant reçu le vaccin Johnson & Johnson (unidose)	7 067	168 376
Nombre de personnes complètement vaccinées	8 485	389 703
% de la population complètement vaccinée		9,65%



III. DE LA MISE EN ŒUVRE DU PLAN DE RIPOSTE

1. Coordination

- Tenue d'une réunion de coordination technique consacrée au suivi de la mise en œuvre de l'opération « coup de poing » ;
- Réception, le 03 novembre 2021, d'une donation de l'OMS composée des équipements et intrants pour la riposte, la prévention et la prise en charge des cas de COVID-19 ;
- Rapport de suivi de la mise en œuvre de l'opération « coup de poing » pour la période allant du 18 octobre au 03 novembre 2021.

2. Surveillance épidémiologique et points d'entrée

- Prélèvements des volontaires, des voyageurs et des sujets contacts ;
- Poursuite du contrôle systématique des passagers au niveau des points d'entrée (Aéroports, frontières terrestres, fluviales et maritimes) ;
- Poursuite de déploiement des équipes d'intervention rapide (EIR) pour la recherche active des cas dans les formations sanitaires et la communauté à Brazzaville ;
- Préparation de la formation des agents de santé communautaire dans les districts sanitaires sur la surveillance épidémiologique à base communautaire.

3. Prise en charge des cas

A la date du 4 novembre 2021, **2 743** patients COVID-19 actifs sont suivis par les services de santé dont **146** cas hospitalisés et **2 597** patients suivis en ambulatoire répartis ainsi qu'il suit :

❖ **Brazzaville** : 57 patients en hospitalisation dont 37 sous oxygène :

- Structures publiques : 55 dont 37 sous oxygène ;
- Structures privées : 2 en cours de suivi ;

Le nombre de patients suivis à domicile est de **1 287**.

❖ **Pointe-Noire** : 86 patients en hospitalisation dont 61 sous oxygène :

- Structures publiques : 53 dont 40 sous oxygène ;
- Structures privées : 33 dont 21 sous oxygène ;

Le nombre de patients suivis à domicile est de **1 256**

❖ **Kouilou** : 17 patients en cours de suivi dans le district de Hinda-Loango ;

❖ **Niari** : 2 patients en cours de suivi ;

❖ **Bouenza** : 20 patients en cours de traitement dont 3 hospitalisés dans le district de Nkayi ;

❖ **Plateaux** : 12 patients en cours de suivi dans le district de Gamboma ;

❖ **Sangha** : 3 patients en cours de suivi ;



❖ **Likouala** : 3 patients en cours de suivi.

4. Laboratoire et recherche

- Poursuite du dépistage des voyageurs, des volontaires et des patients en fin de traitement (contrôle).

5. Prévention, contrôle des infections, mobilisation sociale et Communication sur les risques

- Poursuite des séances de sensibilisation de proximité couplées à la stratégie mobile de vaccination ;
- Réalisation de 12 enterrements dignes et sécurisés (EDS).

6. Vaccination

- Formation de 162 nouveaux vaccinateurs de Brazzaville ;
- Vaccination en stratégie avancée à la primature, au ministère de la santé et la population, à la Maison d'arrêt de Brazzaville, à la Banque UBA et au siège de la société DANDRES ;
- Vaccination en stratégie mobile dans les marchés (Total, Mougali, Poto-Poto, Mikalou et Kintélé).

7. Sécurité

- Sécurisation des sites de prise en charge, du COUSP, du PEV central et de l'unité de gestion des produits et matériels de lutte contre la pandémie de COVID-19 ;
- Réalisation des interventions de secours et d'assistance sanitaire aux populations par la sécurité civile aux heures de couvre-feu ;
- Accompagnement sécuritaire de 01 EDS à Brazzaville.

Pour plus d'informations, contacter :

Le Centre des Opérations d'Urgences de Santé Publique
(COUSP)



34 - 34