



MOT DU MINISTRE



Editorial

Garant de la santé publique en République du Congo, le Gouvernement, par l'entremise du Ministère de la Santé et de la Population, à l'obligation de se donner les moyens nécessaires pour mieux suivre et mesurer les progrès dans le domaine de la santé de la population. L'un de ces moyens est, sans nul, le système d'information sanitaire qui a pour rôle de collecter les données fiables et factuelles, de les analyser et de les diffuser. Car, comme l'a écrit l'OMS, « À l'échelle nationale et internationale, la collecte d'information sanitaire fiable, en temps opportun, est un pilier essentiel de l'intervention en santé publique et du renforcement des systèmes de santé. » Le paradoxe, faut-il le souligner, est que ce sont les pays ayant plus besoin de données de qualité, qui en manquent de façon criarde.

Pour inverser cette tendance, le ministère dont j'ai la charge s'attèle durant ces dernières années à améliorer son système d'information sanitaire. La création de la Direction de l'Information Sanitaire, de l'Evaluation et de la Recherche en est une illustration. La décision de publier officiellement et mensuellement le Bulletin National d'Information Sanitaire (BNIS), sous la coordination de la Direction de l'Information Sanitaire, de l'Evaluation et de la Recherche, s'inscrit également dans cette perspective.

En effet, bien que la riposte nationale contre la Covid-19 exige beaucoup d'effort de la part du Gouvernement et de ses partenaires, il n'est pas question de perdre de vue le suivi et la recherche de solutions à tous les problèmes de santé auxquels notre pays est confronté, notamment dans le cadre de la mise en œuvre du Plan National de Développement Sanitaire et de l'atteinte de l'ODD3.

Je tiens, à cet effet, à remercier sincèrement l'OMS et le CRS pour leur soutien à la publication de la première édition de ce bulletin. J'adresse également mes remerciements à tous les cadres de différentes directions du Ministère de la Santé et de la Population pour leurs précieuses contributions. Mon soutien à la pérennisation et à l'amélioration, sans cesse, du Bulletin National d'Information Sanitaire est garantie.

Sommaire

Situation géographiqueP1
Activité phare du Ministre de la Santé et de la PopulationP1
Complétude de saisie des rapportsP2
Promptitude de saisie des rapportsP2
La COVID-19P3
Santé de la mère et de l'enfantP4
Lutte contre le PaludismeP5
Surveillance épidémiologiqueP6
Lutte contre la TuberculoseP8
la Vaccination de routine et des MEVP8
Lutte contre le VIH/SIDAP9

Bulletin National de l'Information Sanitaire

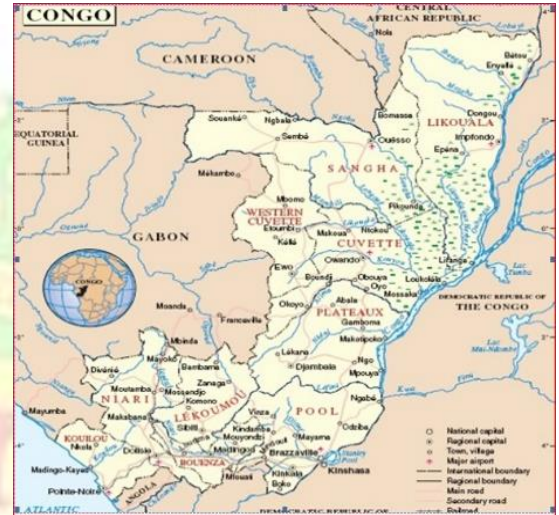
B.N.I.S

NUMERO 1 – OCTOBRE 2021

Situation géographique

a) Localisation

La République du Congo est située au cœur de l'Afrique centrale et à cheval sur l'équateur entre les latitudes 3°30' Nord et 5° Sud, et les longitudes 11° et 18° Est. Elle s'étend sur une superficie de 342.000 km² et partage ses frontières avec 5 pays : le Gabon à l'Ouest sur 1.903 km, le Cameroun au Nord-Ouest sur 523 km, l'Angola et l'enclave du Cabinda au Sud sur 201 km, la République Centrafricaine au Nord sur 467 km et la République Démocratique du Congo à l'Est sur 2.410 km le long du fleuve Congo et la rivière Oubangui.



b) Climat et hydrographie

La République du Congo se trouve dans la zone des climats chauds et humides. Au nord, le climat est équatorial avec une forte pluviométrie, alors que dans le sud-ouest, il est tropical et subtropical avec une température moyenne qui se situe autour de 25°C.

Ce climat se caractérise par une dominance des saisons de pluies qui durent 8 à 9 mois sur les saisons sèches observées pendant 3 à 4 mois. La richesse hydraulique fait du Congo un des pays les plus fertiles du continent africain, avec des forêts luxuriantes où l'on trouve encore plusieurs espèces de bois.

Le réseau hydrographique du Congo est composé de deux principaux bassins fluviaux : le bassin du Congo et le bassin du Kouilou-Niari.

On compte plus de trente rivières navigables.

Activité phare du Ministre de la Santé et de la Population

Contribution de l'OMS à l'opération coup de poing

L'OMS à travers son représentant au Congo a fait, ce **mercredi 3 octobre 2021**, au Gouvernement, un don d'une valeur de **215.891.745 FCFA** constitué de :

- Respirateurs multifonction
- Oxymètres, moniteurs, accessoires, consommables
- Masques chirurgicaux
- Blouses à usage unique
- Anti-diarrhéiques
- Produits de traitement du choléra



1. Complétude de saisie des rapports du mois de septembre 2021

	Communication pour le changement de comportement	Gestion des médicaments	Laboratoire	Nutrition	Paludisme	Santé de la reproduction	Situation financière du centre	Surveillance épidémiologique mensuelle	Vaccination	VIH/SIDA	Tuberculose TB - Enregistrement des cas	Tuberculose TB - Résultats des traitements	Total Score
Pointe-Noire	75,8	90,2	88	93,4	87,7	89,1	84,7	92,3	76,1	60	50	50	78,11
Kouilou	61,5	57,7	50	92,3	96,2	92,3	88,5	80,8	80,8	50			75,01
Pool	43,3	21,7	34,3	51,6	44,8	43,3	48,2	43,1	37,9	15,6	33,3	0	34,76
Cuvette	33,3	43,3	48,4	53,3	50	46,7	55,6	53,3	52	17,9	0	0	37,82
Niari	18,5	14,3	18	26,5	34,7	34,7	31	37,5	30,6	13,4	33,3	33,3	27,15
Cuvette-Ouest	15,8	15	40	26,3	55	68,4	73,7	52,6	21,1	22,7	100	100	49,22
Bouenza	14	11,8	19,2	20	13,7	16	30,8	20	16	3,6	50	50	22,09
Brazzaville	12,6	12,4	26,3	21	27,7	28,9	27,5	28,2	22,1	7,7	9,1	9,1	19,38
Lekoumou	3,7	0	3,7	3,7	3,8	3,8	0	0	0	2,9	0	0	1,80
Likouala	0	0	0	4,3	0	0	0	0	0	0	0	0	0,36
Plateaux	0	0	10,5	10,5	2,6	10,5	10,5	7,9	10,5	0	0	0	5,25
Sangha	0	0	0	0	0	0	0	0	0	0	0	0	-
République du Congo	27,4	22,8	33,5	37,2	39,2	40,1	41,1	40,2	30,8	17,9	19,5	17,1	30,57

2. Promptitude de saisie des rapports du mois de septembre 2021

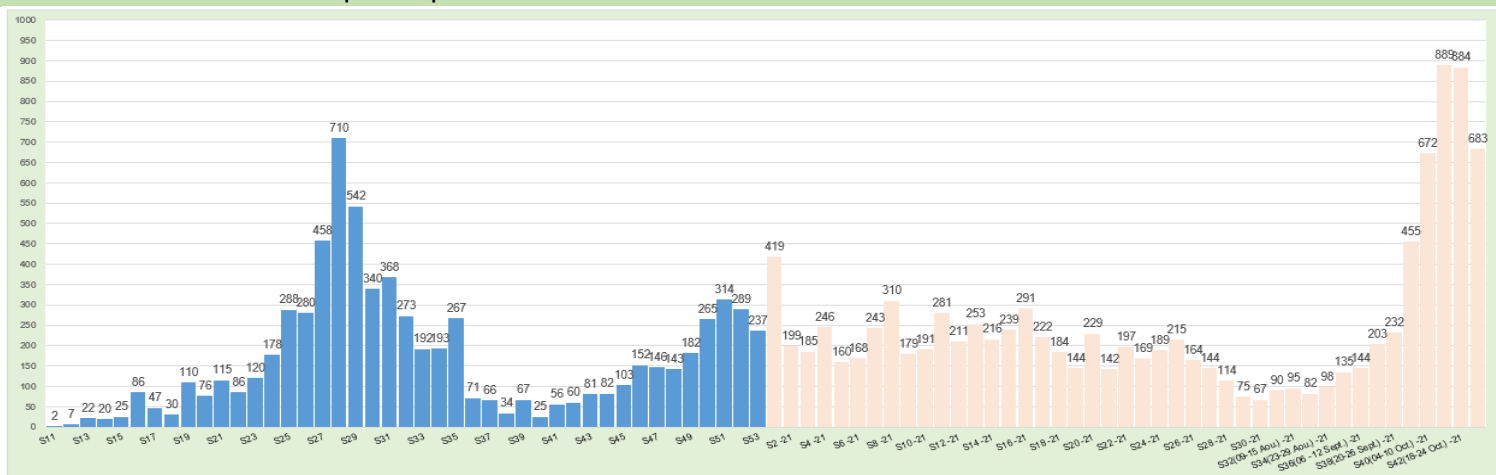
	Communication pour le changement de Comportement	Gestion des médicaments	Laboratoire	Nutrition	Paludisme	Santé de la reproduction	Situation financière du centre	Surveillance épidémiologique mensuelle	Vaccination	VIH/SIDA	Tuberculose TB - Enregistrement des cas	Tuberculose TB - Résultats des traitements	Total Score
Bouenza	12	9,8	17,3	18	11,8	12	23,1	10	16	3,6	0	0	11,13
Brazzaville	4,8	6,5	14	11,9	14,7	15	11,8	8	11,7	2,7	0	0	8,43
Cuvette	33,3	43,3	48,4	53,3	50	46,7	55,6	36,7	44	15,4	0	0	35,56
Cuvette-Ouest	15,8	15	40	26,3	55	68,4	68,4	10,5	21,1	22,7	100	100	45,27
Kouilou	57,7	53,8	46,2	88,5	92,3	88,5	84,6	50	76,9	46,2			68,47
Lekoumou	3,7	0	3,7	3,7	3,8	3,8	0	0	0	2,9	0	0	1,80
Likouala	0	0	0	0	0	0	0	0	0	0	0	0	-
Niari	5,6	5,4	10	14,3	14,3	18,4	11,9	2,1	16,3	7,5	33,3	33,3	14,37
Plateaux	0	0	10,5	10,5	2,6	10,5	10,5	0	10,5	0	0	0	4,59
Pointe-Noire	71,6	90,2	82,6	87,9	81,1	84,2	84,7	68,3	68,7	57,4	50	50	73,06
Pool	31,3	20,3	30	46,9	43,3	38,8	37,5	9,2	19,7	15,6	0	0	24,38
Sangha	0	0	0	0	0	0	0	0	0	0	0	0	-
République du Congo	21,9	19,8	27,7	31,9	32,4	33,2	34,7	19,7	23,2	15,2	12,2	12,2	23,68

1. La COVID-19

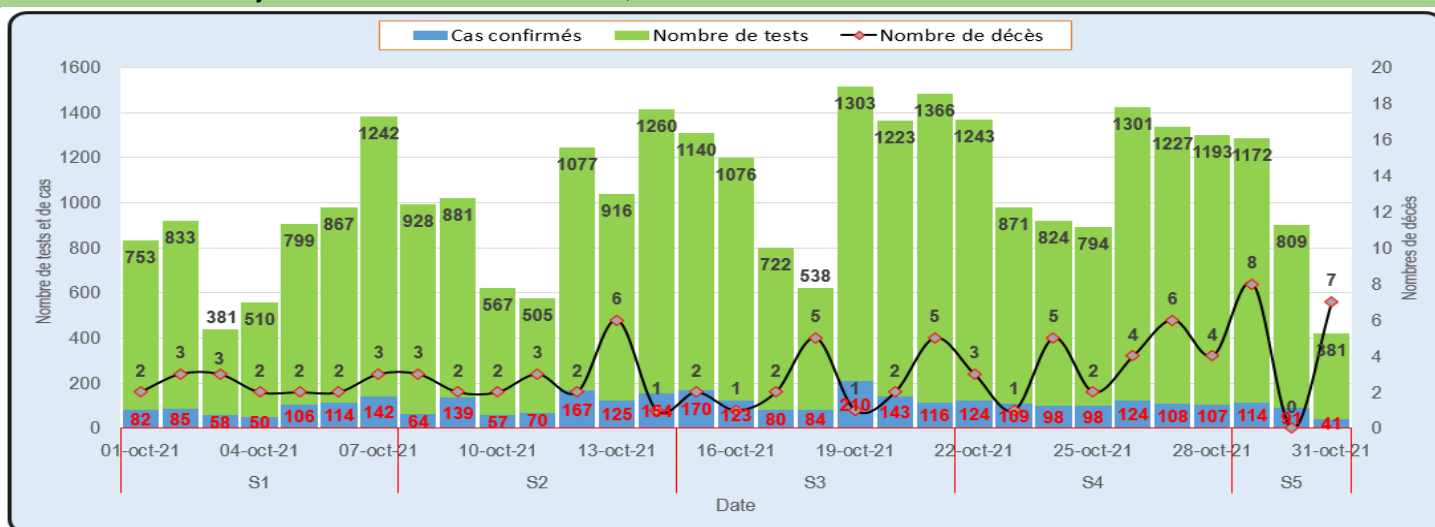
Indicateurs de la riposte contre la COVID-19	Octobre	Cumul depuis le 14 mars 2020
SURVEILLANCE EPIDEMIOLOGIQUE		
Nombre de contacts	1 002	16 486
Nombre de contacts suivis	884	16 348
LABORATOIRE		
Ratio homme/femme	1,6	2,0
Nombre de personnes recontaminées	30	42
PRISE EN CHARGE		
Succès thérapeutiques	1 396	14 954
Nombre de décès	94	293
Nombre de personnes positifs décédés après vaccination	6	6
VACCINATION COVID-19		
		Cumul depuis le 24 mars 2021
Nombre de personnes ayant reçu au moins une dose de vaccin	177 208	549 254
Nombre de personnes complètement vaccinées	169 088	381 218
Pourcentage de la population complètement vaccinées	NA	9,50%

NA : Non Applicable ; ND : Non Disponible

Courbe épidémique des cas confirmés de COVID-19 du 14 mars 2020 au 30 octobre 2021



Evolution journalière du nombre de tests, de cas et des décès de COVID-19 du 01 au 31 octobre 2021



2. Santé de la mère et de l'enfant

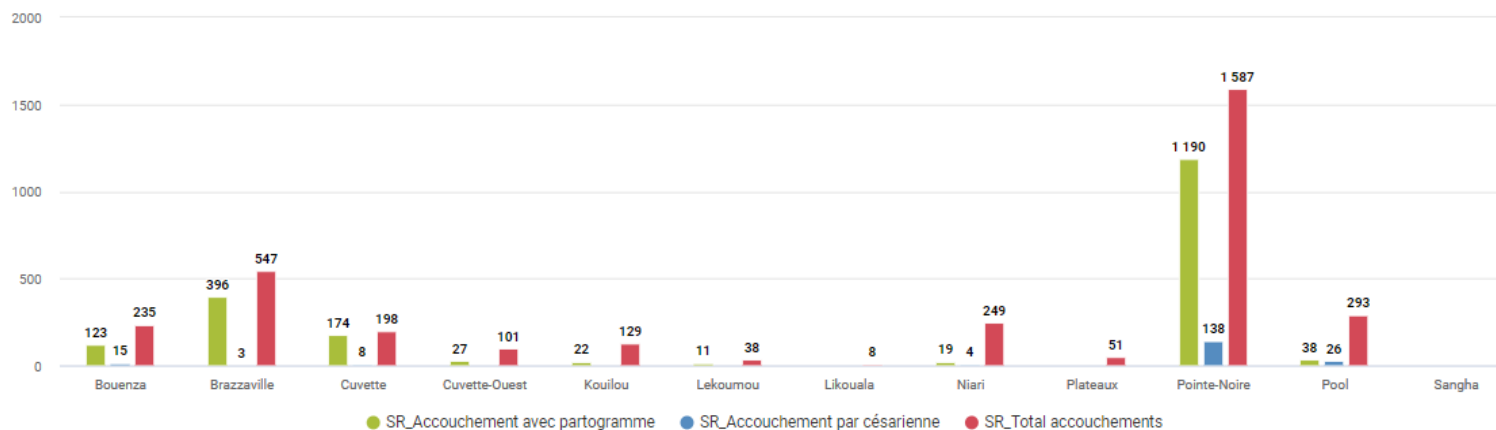
a. Décès maternels et néonataux

Organisation unit / Data	Septembre 2021						
	SR_Nombre de décès - Décès maternels	SR_Décès maternels audités	SR_Mort-né Maoéré (5)	SR_Mort-né Frais (4)	SR_Décès mort-né audités	SR_Nombre de décès - Décès néonataux	SR_Décès néonataux audités
Bouenza		1	4	5			
Brazzaville							
Cuvette				3			
Cuvette-Ouest	1			4			
Kouilou							
Lekoumou			1				
Likouala							
Niari			2	3			
Plateaux			1				
Pointe-Noire			14	10			
Pool					3		1
Sangha							
Total	1	1	22	28			1

b. Accouchements

Accouchements par Département Septembre 2021

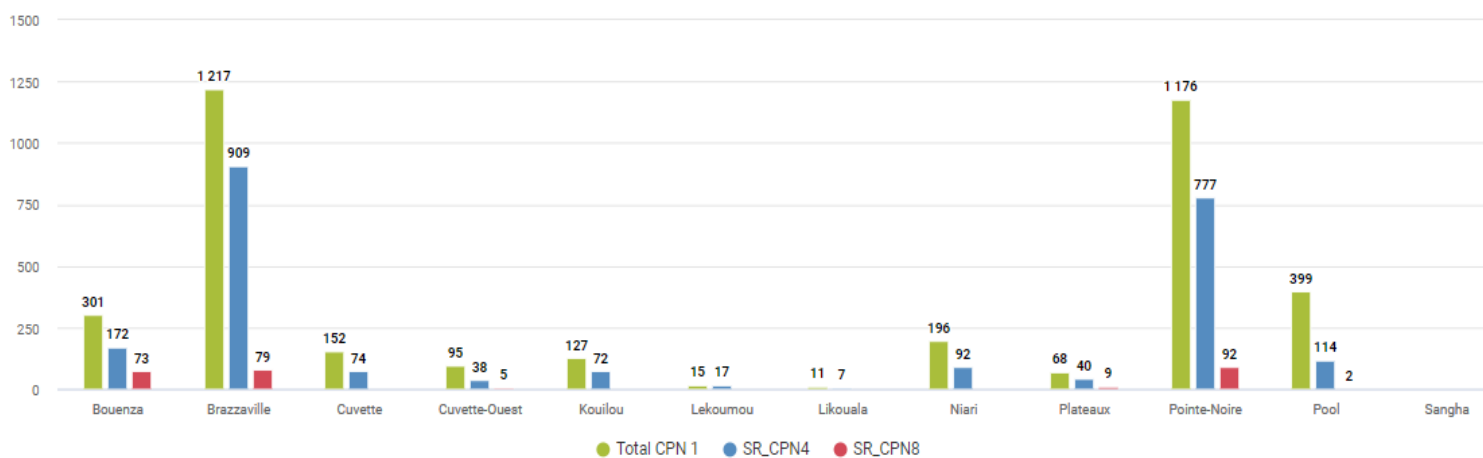
Septembre 2021



c. Contact Prénatal

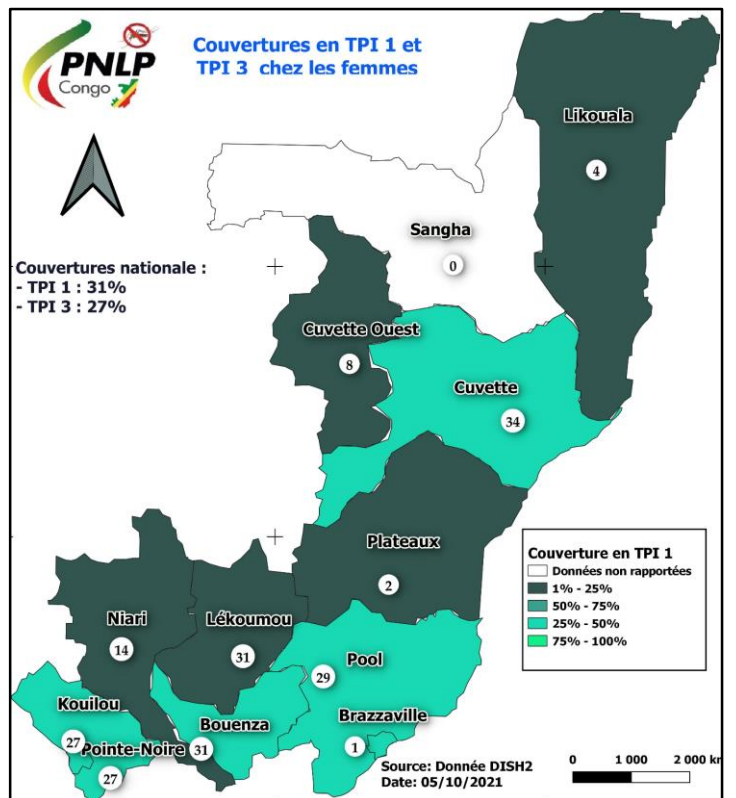
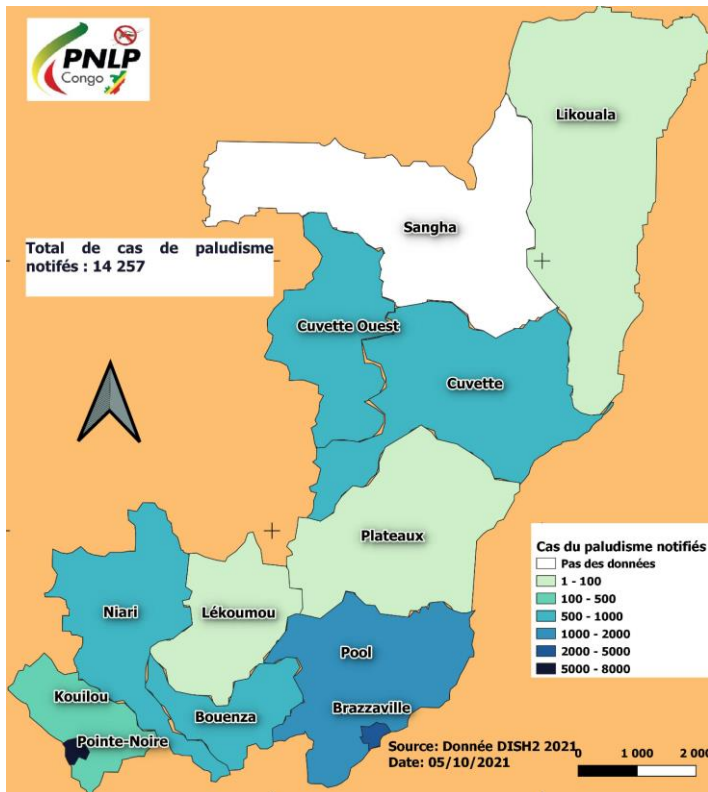
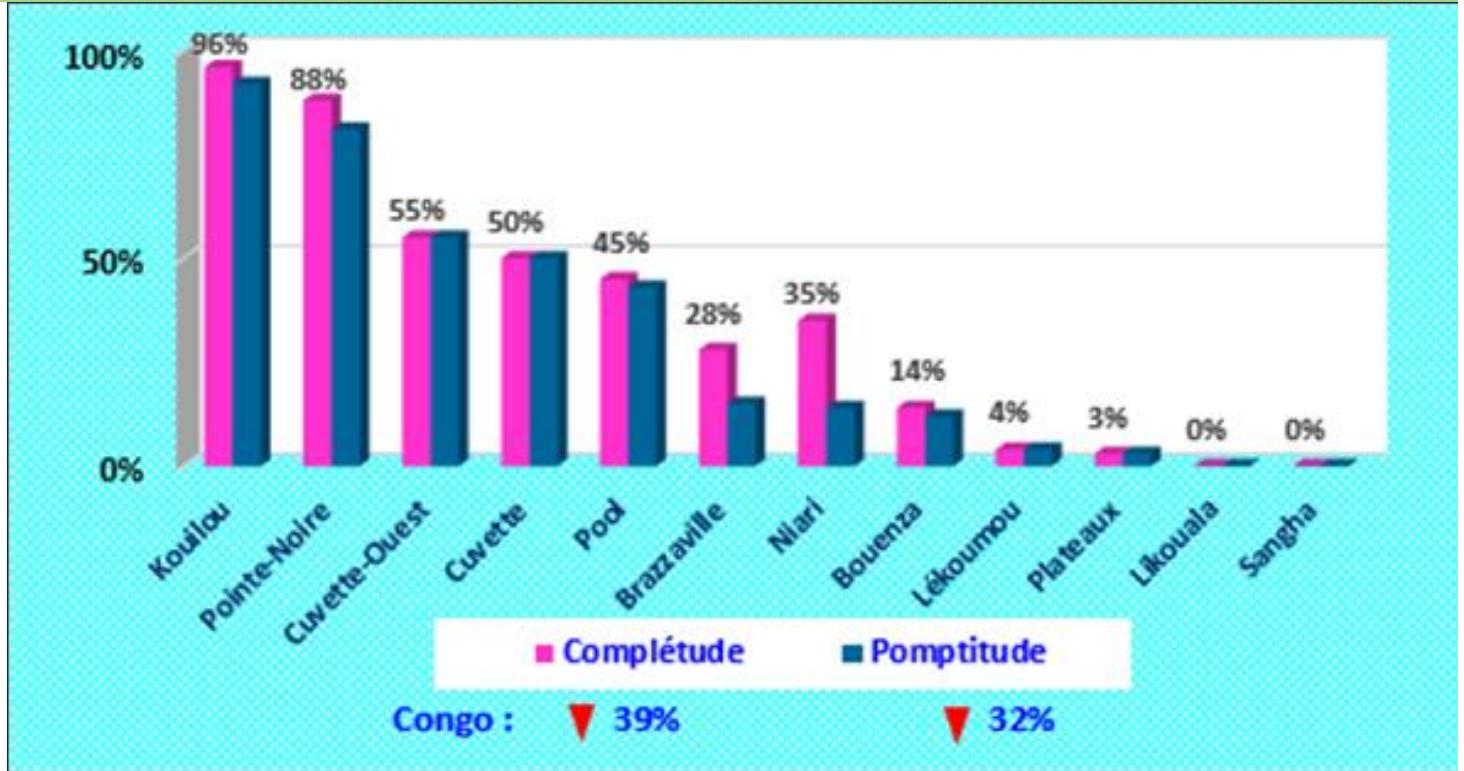
Contact Prénatal par Département Septembre 2021

Septembre 2021



3. Lutte contre le Paludisme

Taux de Complétude et Promptitude de rapports du Paludisme



Décès dû au Paludisme chez les enfants de moins de 5ans

Bouenza :	75	Plateaux :	0
Brazzaville :	0	Pointe-Noire :	0
Cuvette :	0	Pool :	0
Cuvette-Ouest :	50	Sangha :	0
Kouilou :	0	Likouala :	0
Lékoumou :	0	Niari :	100

Mortalité proportionnelle au niveau national : 40%

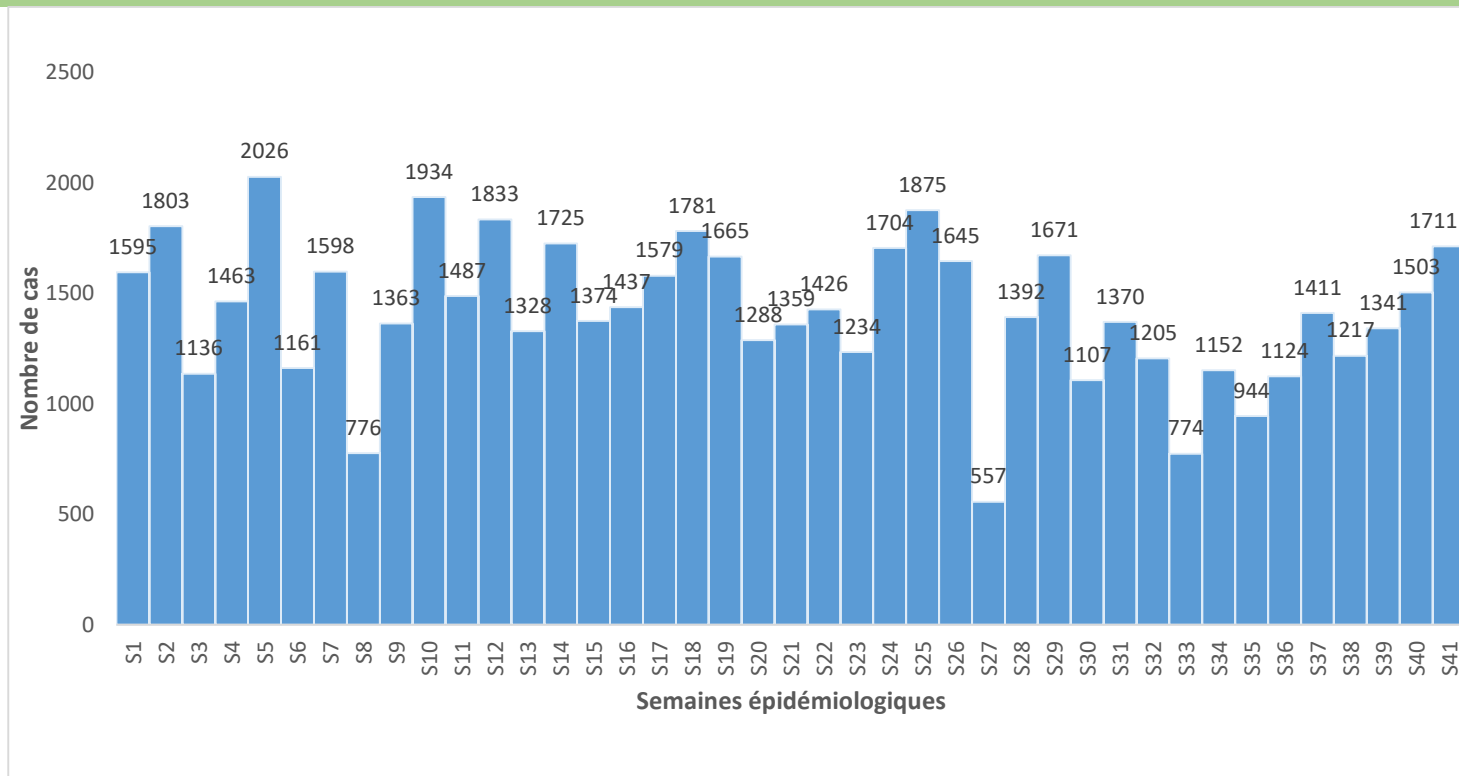
Source : DHIS-2

4. Surveillance épidémiologique

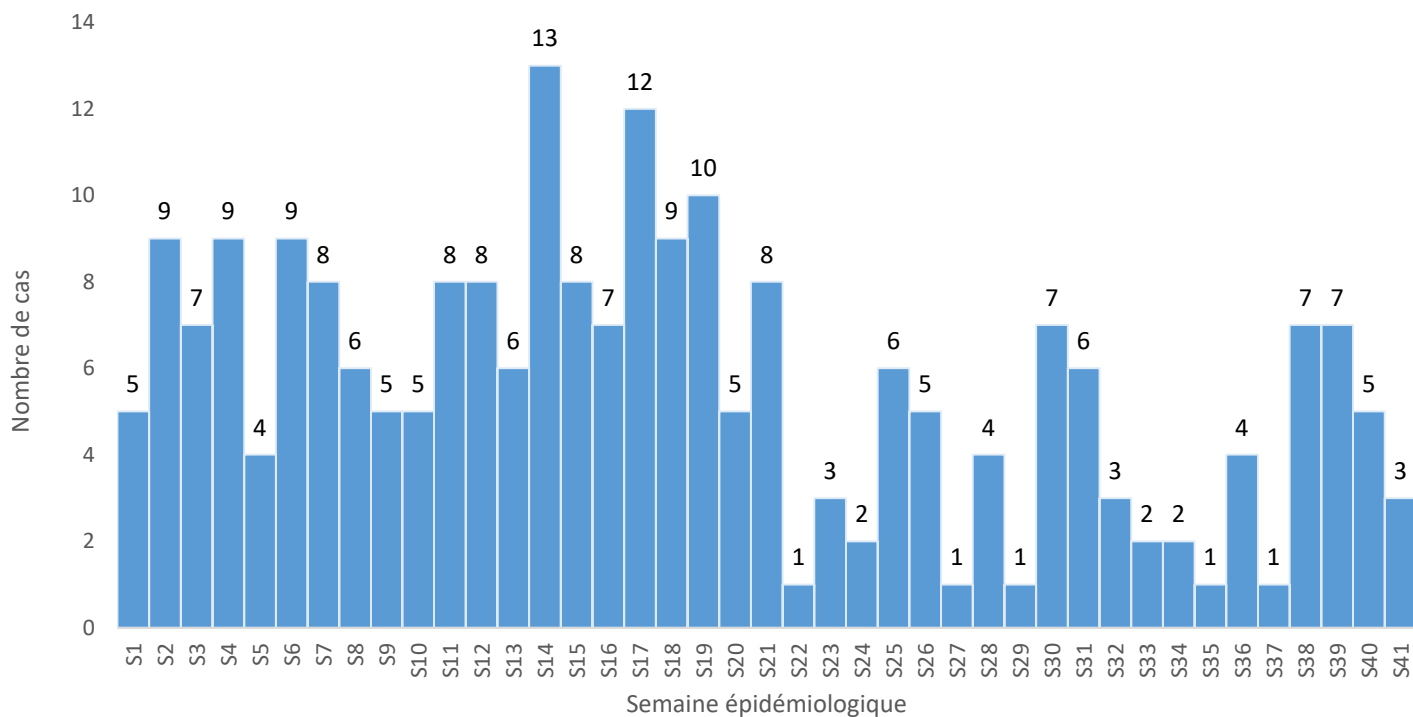
a. Distribution par département des cas de maladies à potentiel épidémique (MPE) au cours de la 35 et 38ème semaine épidémiologique de l'année 2021 au Congo

DEPARTEMENTS	Paludisme		Grippe		Rougeole		PFA		Shigellose		Chinkungunya		Fièvre jaune		Morsures de chien		COVID-19	
	Cs	D	Cs	D	Cs	D	Cas	D	Cs	D	Cs	D	Cs	D	C	D	Cc	D
BOUENZA	1262	11	112	0	1	0	0	0	0	0	0	0	0	0	1	0	1	0
BRAZZAVILLE	10285	0	2331	0	3	0	2	0	2	0	3	0	2	0	1	0	496	13
CUVETTE	147	0	7	0	5	0	0	0	0	0	0	0	0	0	0	0	0	0
CUVETTE-OUEST	541	0	134	0	0	0	0	0	0	0	0	0	0	2	0	0	0	0
KOULOLO	678	0	101	0	0	0	0	0	2	0	0	0	9	0	1	0	2	0
LEKOUMOU	300	0	28	0	0	0	0	0	7	0	0	0	0	0	2	0	0	0
LIKOUALA	1707	0	172	0	16	0	0	0	11	0	0	0	3	0	3	0	0	0
NIARI	1150	0	228	0	0	0	0	0	0	0	0	0	0	0	1	0	0	0
PLATEAUX	454	0	23	0	9	0	0	0	0	0	0	0	0	0	0	0	2	0
POINTE NOIRE	4976	7	889	0	20	0	0	0	4	0	0	0	3	0	1	0	211	4
POOL	251	0	31	0	0	0	0	0	0	0	0	0	0	0	1	0	0	0
SANGHA	2134	4	640	0	0	0	1	0	0	0	0	0	0	0	0	0	2	0
Total	23885	22	4696	4	54	4	3	0	26	0	3	0	17	0	13	0	714	17

GRIPPE : A la 41ème semaine, 1 711 nouveaux cas saisonniers de grippe ont été notifiés avec un cumul de 58 074 cas de la S1 à la S41.

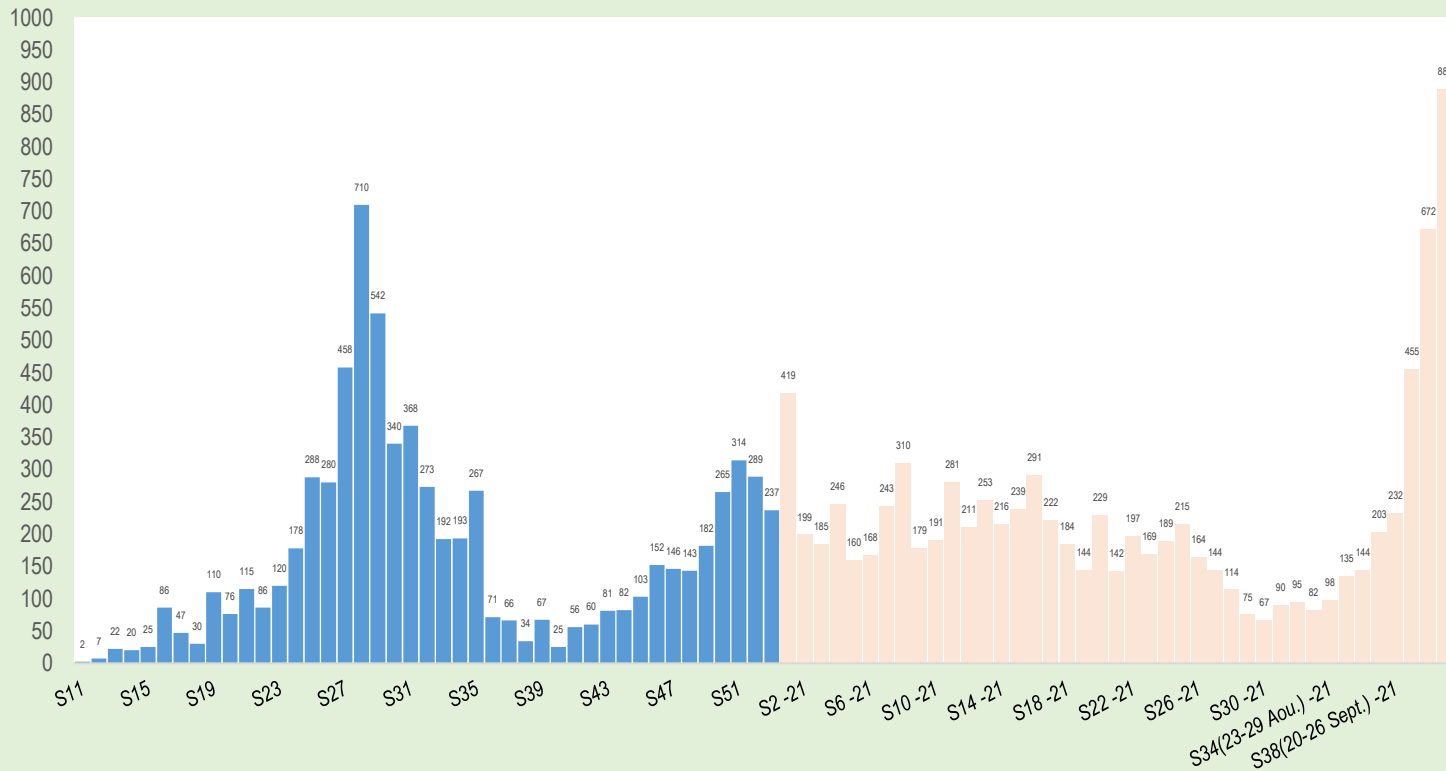


MORSURES DE CHIENS



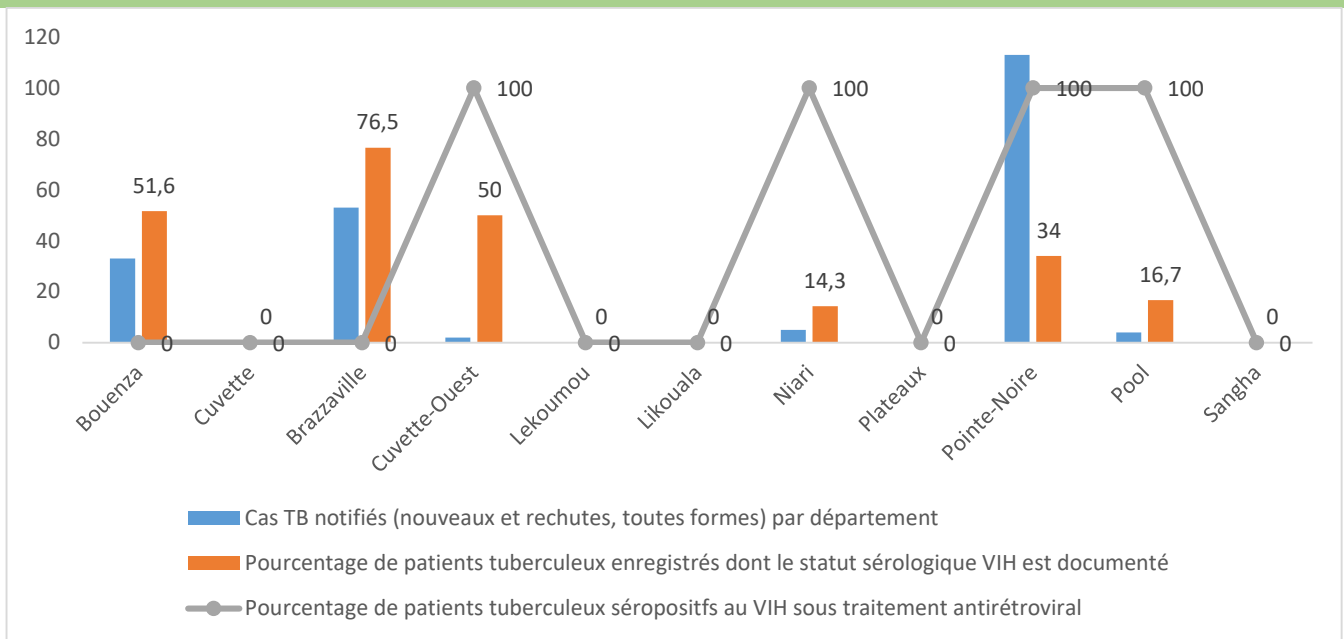
COVID-19

A la semaine 41, un total de 889 cas confirmés de covid-19 a été enregistré avec un cumul de 16 349. Brazzaville et Pointe-Noire sont les départements qui regorgent le plus de cas.



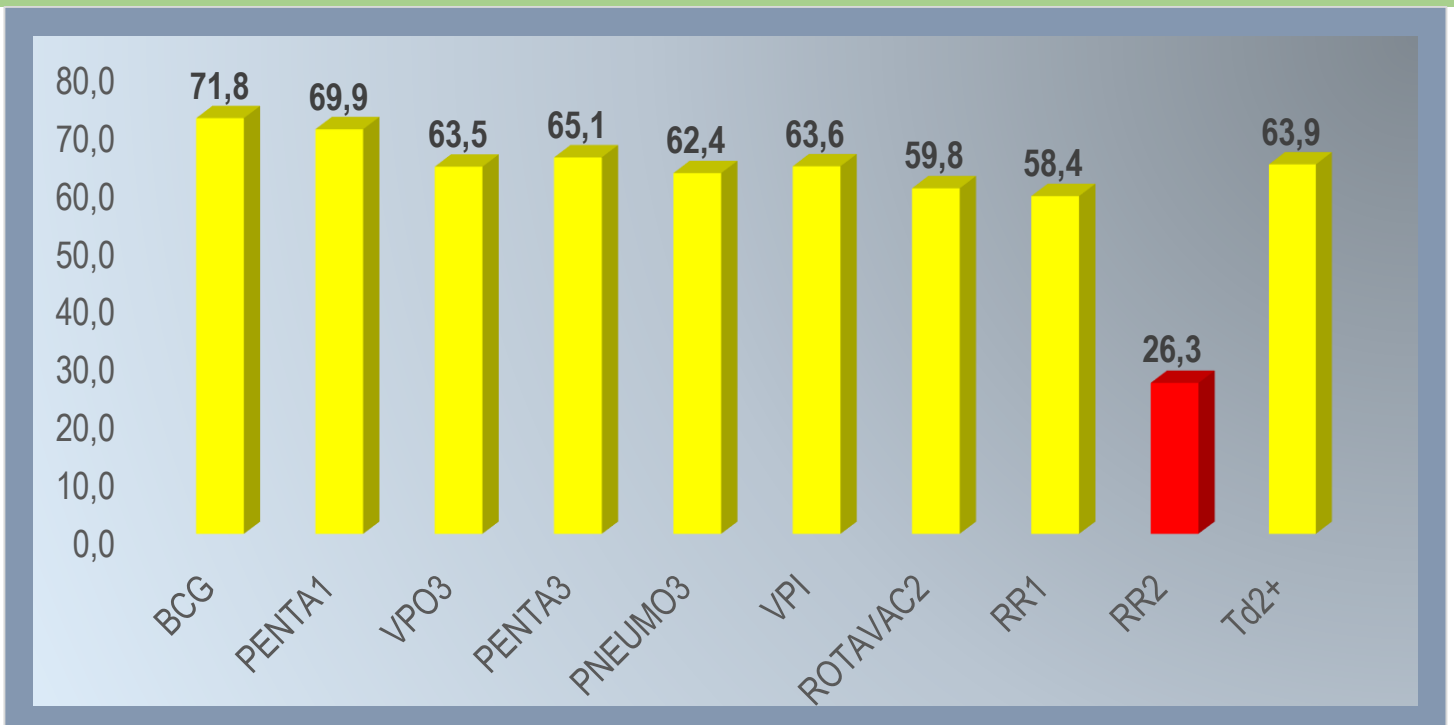
5. Lutte contre la Tuberculose

Figure 1 : Cas TB notifiés (nouveaux et rechutes, toutes formes), dépistage du VIH et de mis sous ARV chez le cas co-infectés TB/VIH par département, septembre 2021



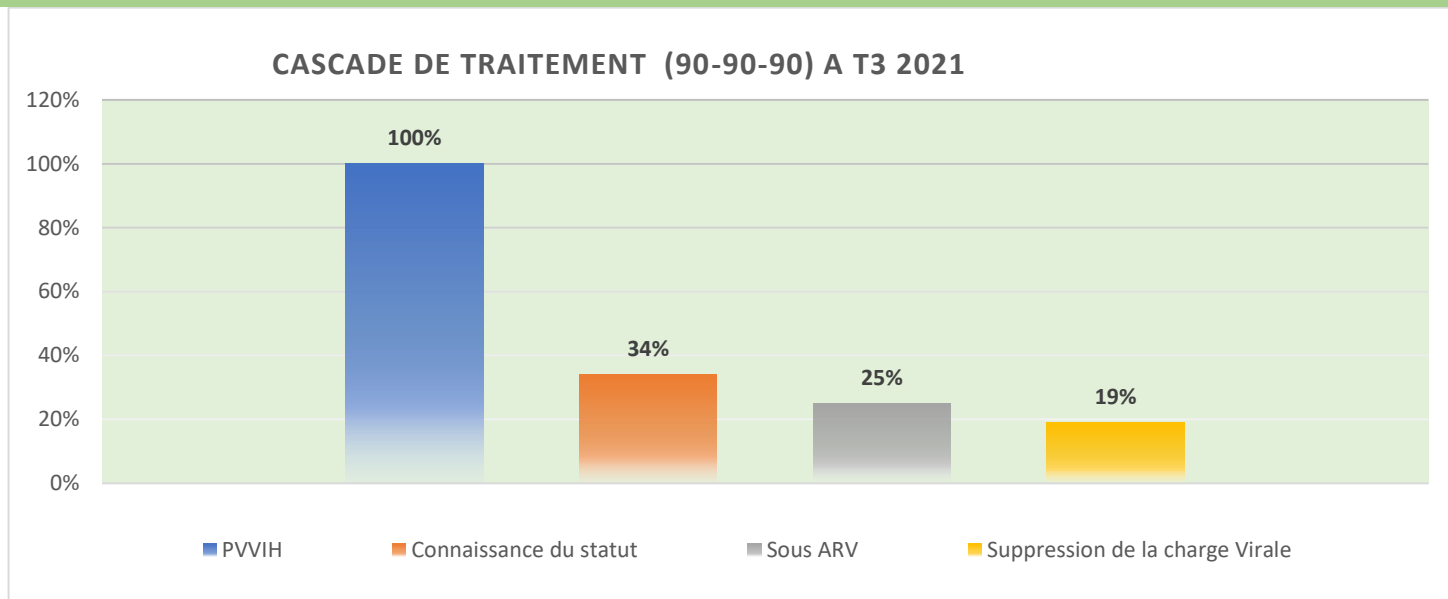
6. la Vaccination de routine et des MEV

Couverture vaccinale nationale en septembre 2021

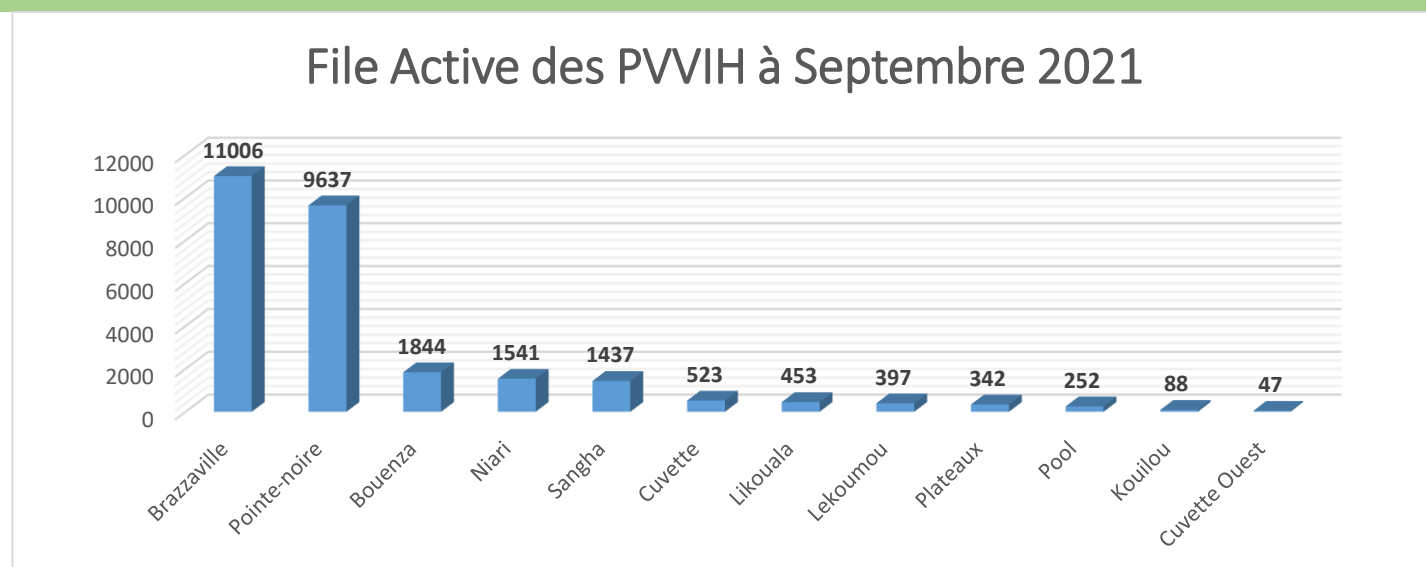


7. Lutte contre le VIH/SIDA

a. La Cascade des 90' 90' 90' du VIH enfants et adultes



b. Nombre de personnes sous ARV à T3 2021 au Congo



c. Graphique Cascade de suivis de la femmes enceintes VIH

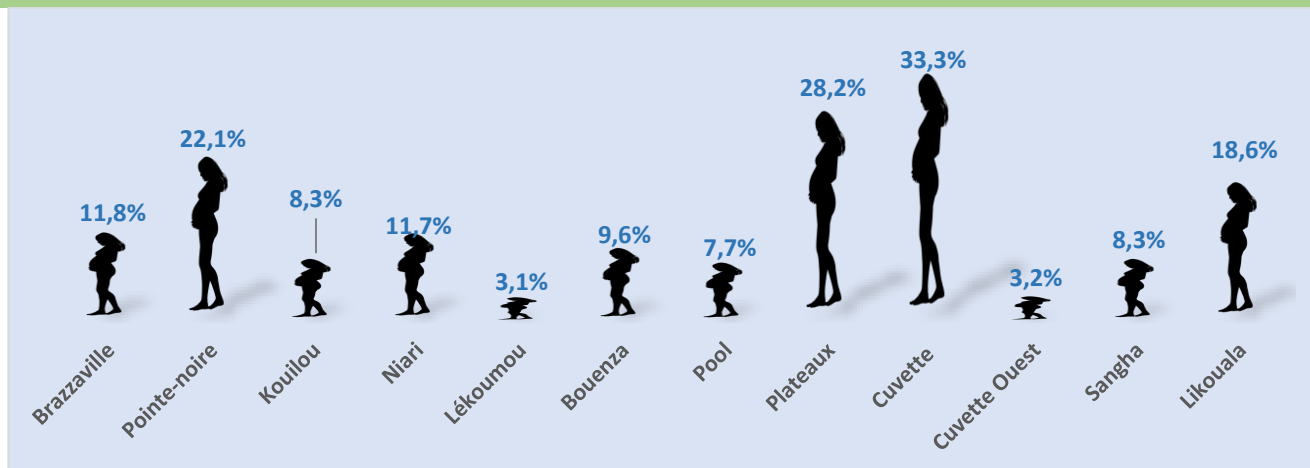


Figure : Proportion des femmes enceintes ayant bénéficié du dépistage au VIH à T3-2021

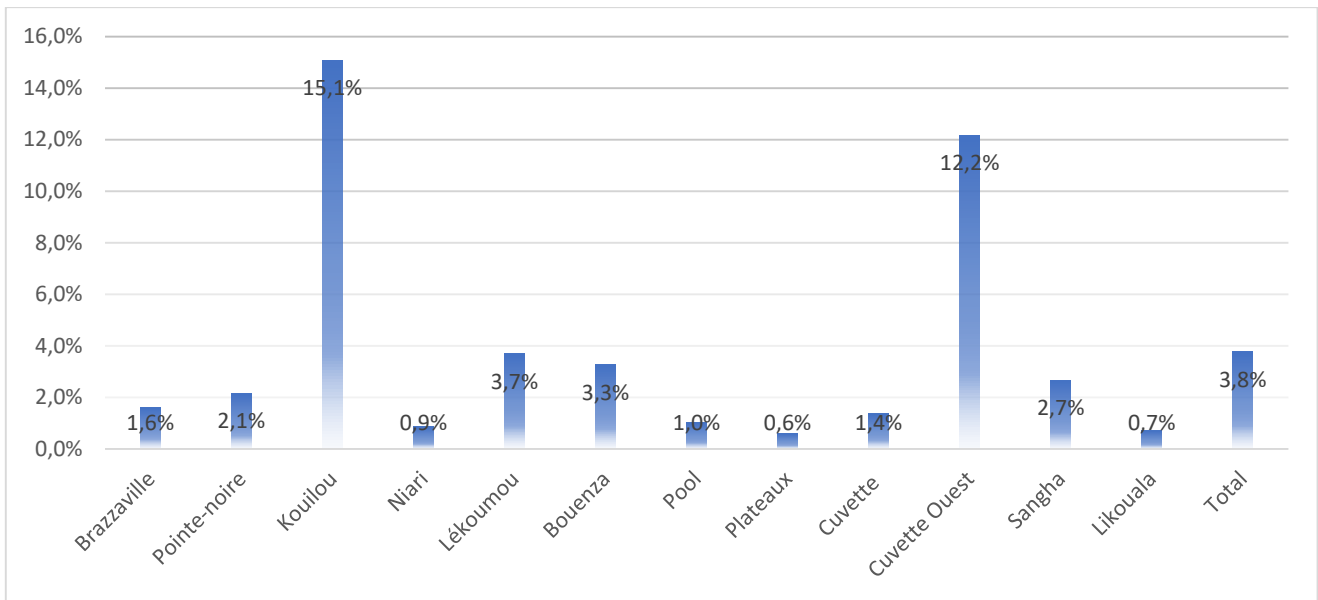


Figure: Proportion des femmes enceintes dépistées VIH+ par département à T3-2021

d. Histogramme par département du nombre de nouvelles infections au VIH ayant débuter le traitement ARV

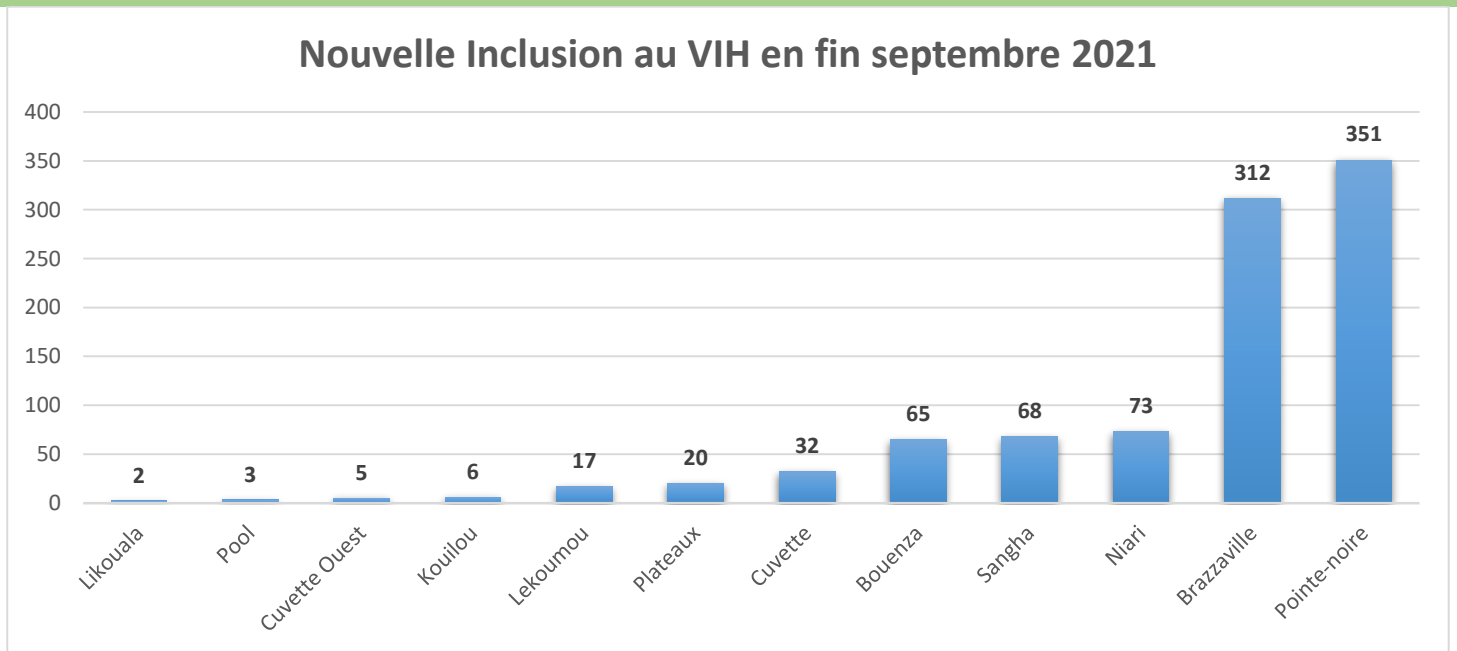


Figure 1: Nombre de nouvelle inclusion aux traitements ARV à T3 -2021

COMITE DE REDACTION

A. Cellule de rédaction

1-Directrice de la publication & Rédactrice en chef

- Directrice de l'Information Sanitaire, de l'Evaluation et de la Recherche

2-Rédacteur en chef-adjoint

- Directeur des Etudes et de la Planification

3-Equipe de rédaction

- Chef de service de l'information sanitaire de la DISER (**Coordonnateur**)
- Chef de bureau de l'information sanitaire de la DISER
- Chargé de suivi-évaluation de l'UCPP
- Chargés de suivi-évaluation des Programmes
- Chef de département vaccination, gestion de données et formation du PEV
- Représentant du Ministère en charge de la communication
- Représentant du Ministère de l'agriculture et de l'élevage
- Représentant du Ministère en charge de la sécurité
- Représentant du Ministère de l'environnement et du développement durable
- Représentant du Ministère en charge de la décentralisation
- Chef de service Surveillance épidémiologique de la Direction de l'Epidémiologie et de la Lutte contre la Maladie
- Chargé de suivi-évaluation de la Direction de l'Hygiène et de la Promotion de la Santé
- Chargé de suivi-évaluation de la Santé maternelle
- Chargé de suivi-évaluation de l'Enfant
- Chef de service de la recherche de la DISER
- Deux Administrateurs DHIS2-Congo
- Un journaliste ou Chargé de communication
- Un Infographe

B. Cellule de relecture

1. Responsable

- Directeur Général de la Population

2. Membres

- Directeur Général des Soins et Services de Santé
- Directeur Général de l'Administration et des Ressources
- Conseiller à la Santé
- Conseiller technique
- Attaché technique
- Attaché à la Population
- Attaché à la Santé
- Attaché de Communication
- Coordonnateur de l'UCPP
- Directeurs des Programmes
- Directeur de l'Epidémiologie et de la Lutte contre la Maladie
- Directeur de l'Hygiène et de la Promotion de la Santé
- Directrice de la santé maternelle
- Directrice de la santé de l'enfant
- Les partenaires techniques (OMS, BM, UNICEF, UNFPA, PNUD, CRS)

Contacts et liens utiles

Pour plus d'information, contactez :

Téléphones :

06 943 58 23 / 06 883 47 60

04 409 71 39 / 04 414 12 11

E-mails :

koundikab@gmail.com

eliot.manima@gmail.com

misp.diser@gmail.com



Dr Liptia Auréole NDOUNDOU

Pharmacienne et Spécialiste en Santé Publique

Directrice de l'Information Sanitaire, de l'Evaluation et de la Recherche