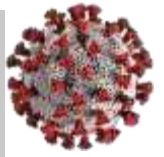




RIPOSTE À L'ÉPIDÉMIE DE COVID-19 AU CONGO
SITREP N° 219 DU 08 FEVRIER 2022



DATE DE NOTIFICATION DU 1 ^{er} CAS	14 MARS 2020
PERIODE RAPPORTEE	04 AU 07 FEVRIER 2022
DATE DE PUBLICATION	08 FEVRIER 2022

I. POINTS SAILLANTS

- 1 935 personnes dépistées du 04 au 07 février 2022 dont 1 205 par RT-PCR et 730 par tests rapides antigéniques ;
- 6 nouveaux cas confirmés de COVID-19 dans le pays ;
- **Aucun décès notifié** au cours des quatre derniers jours.

II. SITUATION EPIDEMIOLOGIQUE ET DE LA VACCINATION AU 07 FEVRIER 2022

NOMBRE DE PERSONNES TESTEES	CAS CONFIRMES	CAS GUERIS	CAS ACTIFS	DECES	TAUX DE LETALITE
354 867	23 798	21 613	1 787	375	1,6%
NOUVEAUX CAS	CAS IMPORTES	CAS TRANSFERES		NOUVEAUX DECES	
6	50	23		0	
NOMBRE DE DOSES ADMINISTREES	POURCENTAGE DE LA POPULATION AYANT REÇU AU MOINS UNE DOSE		POURCENTAGE DE LA POPULATION COMPLETEMENT VACCINEE		
811 482	11,67%		10,97%		



Unité*Travail*Progrès

I.1. Situation de l'épidémie du 04 au 07 février 2022

Au cours de cette période, **1 935** personnes ont été dépistées dans les départements de Brazzaville (**1 379**), de Pointe-Noire (**553**) et de la cuvette (**3**).

Au total, **6** résultats se sont révélés positifs, soit un taux de positivité de **0,3%**. Parmi ces nouveaux cas, **3** proviennent de la recherche active des cas suspects dans les formations sanitaires et des sujets contacts.

Le département de Brazzaville a enregistré **3** cas soit un taux de positivité de **0,2%**, celui de Pointe-Noire **1** cas soit un taux de positivité de **0,2%** et celui de la Cuvette **2** cas.

La répartition par sexe des **6** cas confirmés, se présente comme suit : **4 cas (66,7%)** chez les hommes et **2 cas (33,3%)** chez les femmes.

I.2. Situation globale de l'épidémie au Congo

I.2.1. Courbe épidémique de la COVID-19

Du 14 mars 2020 au 07 février 2022, **354 867** tests RT-PCR et antigéniques ont été réalisés pour un total de **23 798** cas confirmés de COVID-19.

La courbe épidémique ci-dessous (figure 1) illustre l'évolution de la situation épidémiologique de la COVID-19 au Congo depuis le début de la pandémie. A la 5^{ème} semaine épidémiologique de l'année 2022, l'incidence de la Covid-19 continue de diminuer de manière significative, 35 cas ont été rapportés. Pour les quatre derniers jours, 6 cas seulement ont été enregistrés.

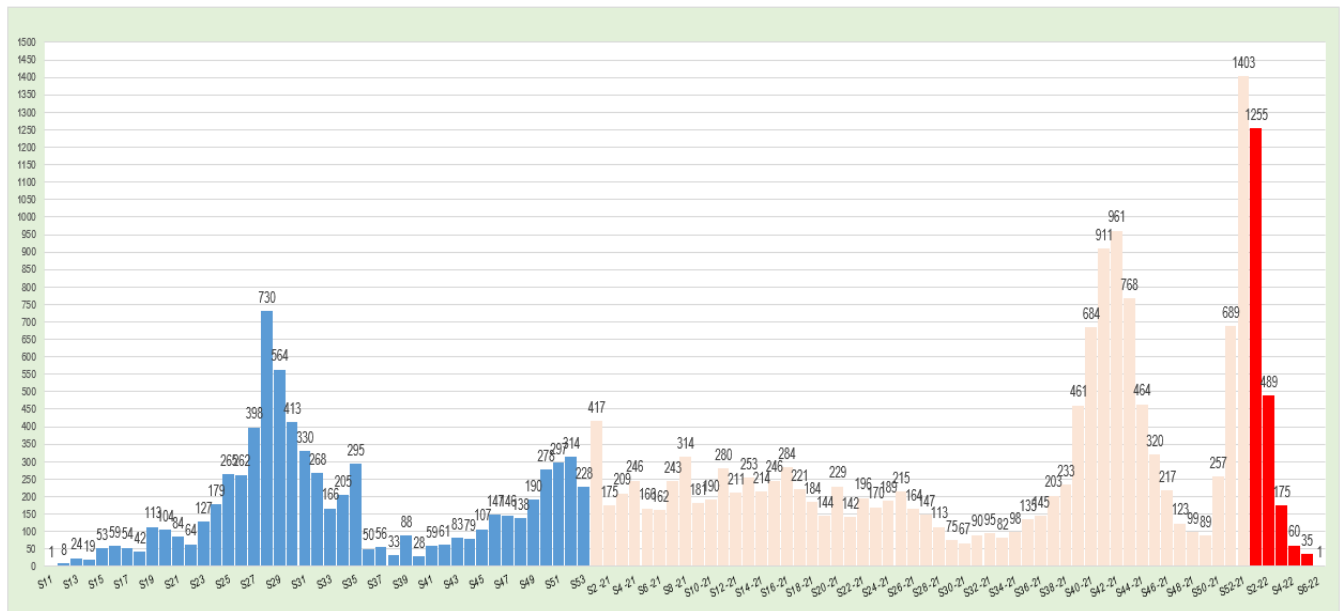


Figure 1 : Courbe épidémique des cas confirmés de COVID-19 du 14 mars 2020 au 07 février 2022

I.2.2. Evolution du taux de positivité au Congo

La figure 2 ci-dessous montre l'évolution hebdomadaire du taux de positivité global depuis la 13^{ème} semaine épidémiologique de 2020. La diminution importante des taux de



Unité*Travail*Progrès

positivité observée depuis la première semaine épidémiologique de l'année 2022 se poursuit atteignant son niveau le plus bas depuis l'année 2021 soit 0,8% ce qui traduit une réduction significative de la circulation du virus dans le pays.

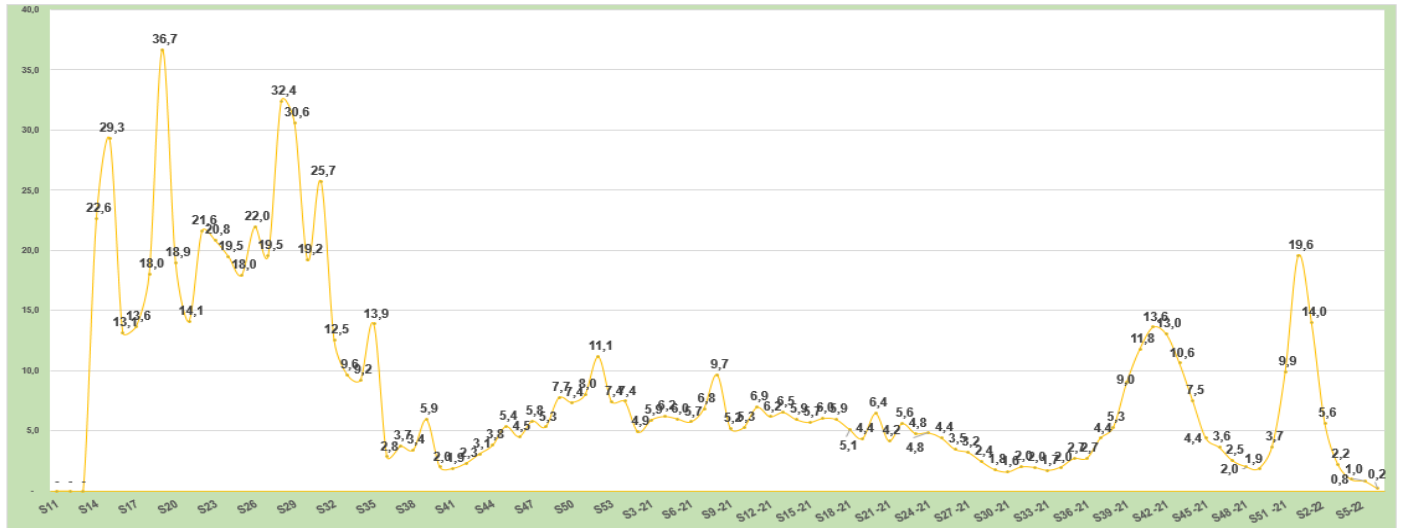


Figure 2 : Evolution du taux de positivité de COVID-19 depuis la 13^{ème} semaine épidémiologique de 2020.

I.2.3. Evolution du taux de positivité à Brazzaville et à Pointe Noire

La figure 3 ci-dessous met en évidence les variations du taux de positivité par semaine épidémiologique dans les départements de Brazzaville et de Pointe-Noire. Les taux de positivité sont à leur niveau le plus dans les deux épices de l'épidémie.

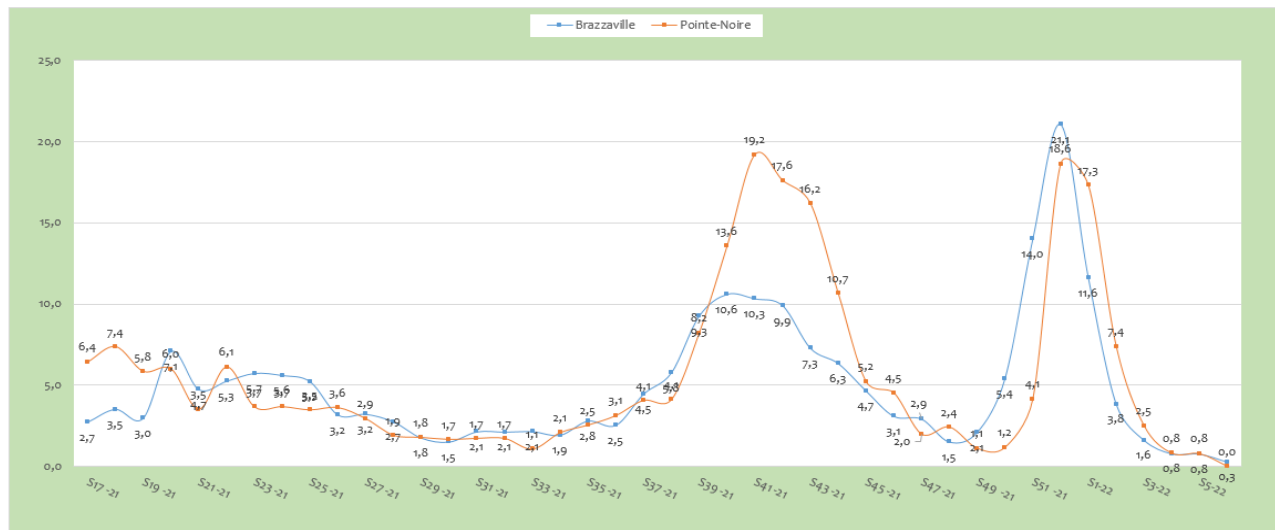


Figure 3 : Evolution du taux de positivité par semaine épidémiologique à Brazzaville et à Pointe-Noire

I.2.4. Evolution mensuelle de l'épidémie par département

Le tableau 1 ci-dessous présente la répartition mensuelle des cas positifs de COVID-19 par département depuis le 14 mars 2020. Depuis le début de l'année 2022, il n'y a que 5 départements du pays qui ont rapporté de nouveaux cas de COVID-19.



Tableau 1 : Evolution mensuelle du nombre de cas positifs de COVID-19 par département

DEPARTEMENT	Total 2020	Total 2021	janv-22	févr-22	Total 2022	Total Général
Bouenza	34	58	0	0	0	92
Brazzaville	4 680	8 564	1 047	19	1 066	14 310
Cuvette	54	57	29	2	31	142
Cuvette-Ouest	55	5	0	0	0	60
Kouilou	89	65	21	0	21	175
Lékoumou	10	8	15	0	15	33
Likouala	42	48	0	0	0	90
Niari	48	6	0	0	0	54
Plateaux	65	86	0	0	0	151
Pointe-Noire	1 901	5 466	1 097	9	1 106	8 473
Pool	21	17	0	0	0	38
Sangha	131	49	0	0	0	180
CONGO	7 130	14 429	2 209	30	2 239	23 798

I.2.5. Statut des malades

Comme le montre la figure 4 ci-dessous, plus de **90%** de patients guérissent de la COVID-19 après leur prise en charge par les services de santé. A ce jour, **7,51%** des cas confirmés sont encore actifs.

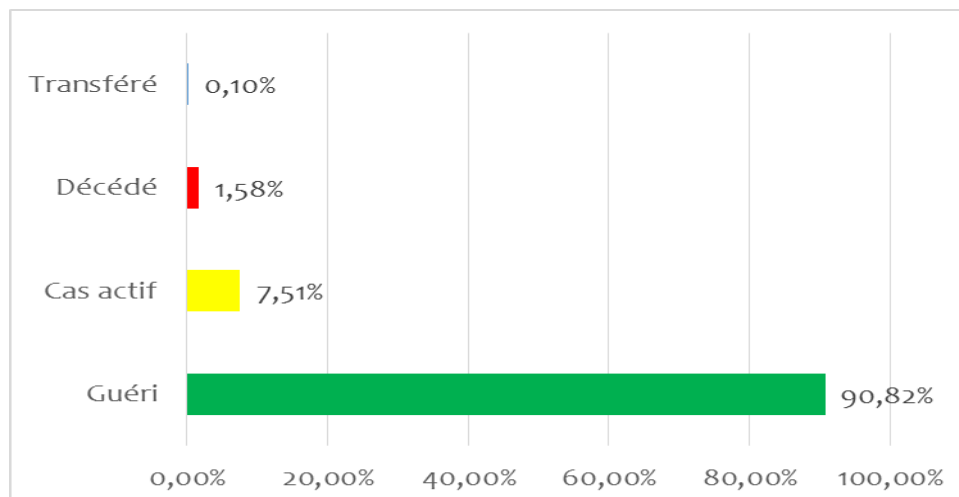


Figure 4 : Répartition des cas confirmés de COVID-19 au Congo selon le statut au 07 février 2022



I.2.6. Statut des cas confirmés selon le sexe

Tableau 2 : Répartition des cas de COVID-19 selon le statut et le sexe

Sexe	Total	Guéris		Décédés	
	N	n	Taux de guérison (%)	n	Taux de létalité (%)
Féminin	8 330	7 598	91,2	108	1,3
Masculin	15 468	14 015	90,6	267	1,7
Total	23 798	21 613	90,8	375	1,6

Les taux de guérison et de létalité ne diffèrent pas significativement selon le sexe bien que la létalité observée soit légèrement élevée chez les hommes.

I.2.7. Statut des cas confirmés selon l'âge

Le tableau 3 ci-dessous montre que le groupe d'âge de 30 à 49 ans reste la tranche d'âge la plus touchée par la pandémie de COVID-19 dans notre pays. L'âge minimum des patients est de 6 jours et le maximum de 98 ans pour une moyenne de 41 ans.

Tableau 3 : Répartition des patients COVID-19 par tranches d'âge et statut du 14 mars 2020 au 07 février 2022

Tranche d'âge (année)	Nouveaux cas		Cas actifs		Guéris		Décès		Total		Taux de létalité en %
	N	%	n	%	N	%	n	%	n	%	
<2	0	0,0	1	0,1	24	0,1	0	0,0	25	0,1	0,0
2 à 4	0	0,0	12	0,7	63	0,3	0	0,0	75	0,3	0,0
5 à 9	1	16,7	24	1,3	168	0,8	0	0,0	192	0,8	0,0
10 à 19	0	0,0	111	6,2	1 075	5,0	3	0,8	1 189	5,0	0,3
20 à 29	1	16,7	266	14,9	3 331	15,4	7	1,9	3 604	15,1	0,2
30 à 39	0	0,0	494	27,6	5 939	27,5	20	5,3	6 457	27,1	0,3
40 à 49	2	33,3	436	24,4	5 599	25,9	39	10,4	6 084	25,6	0,6
50 à 59	1	16,7	276	15,4	3 280	15,2	102	27,2	3 661	15,4	2,8
60 à 69	1	16,7	103	5,8	1 552	7,2	101	26,9	1 760	7,4	5,7
70 à 79	0	0,0	46	2,6	450	2,1	69	18,4	567	2,4	12,2
≥80	0	0,0	18	1,0	132	0,6	34	9,1	184	0,8	18,5
Total	6	100,0	1 787	100,0	21 613	100,0	375	100,0	23 798	100,0	1,6



I.2.8. Situation des décès COVID-19 au Congo

Du 14 mars 2020 au 07 février 2022, **407** enterrements dignes et sécurisés (EDS) ont été réalisés dont **375 (92,1%)** concernent les décès des cas confirmés de COVID-19 par le test RT-PCR et **32** décès des cas suspects.

Parmi les **375** décès des cas de COVID-19, **306 (81,6%)** sont survenus chez les sujets âgés de 50 ans et plus et **3 (0,8%)** chez les sujets de moins de 20 ans. L'âge moyen des patients décédés de COVID-19 est de 60,6 ans.

Dans la tranche d'âge de **30 à 49** ans, tranche très active de la population congolaise, **59** décès ont été malheureusement observés, soit environ **15,7%** de l'ensemble de décès.

I.2.9. Létalité selon l'âge et le sexe

Le taux de létalité globale est de 1,6%. Il est de 18,5% chez les patients âgés d'au moins 80 ans. Il augmente proportionnellement avec l'âge des patients.

La figure 5 ci-dessous montre que le taux de létalité est plus élevé chez les hommes que chez les femmes à partir de la tranche d'âge de 50 à 59 ans. Avant l'âge de 50 ans, le taux de létalité des femmes est légèrement supérieur à celui des hommes.

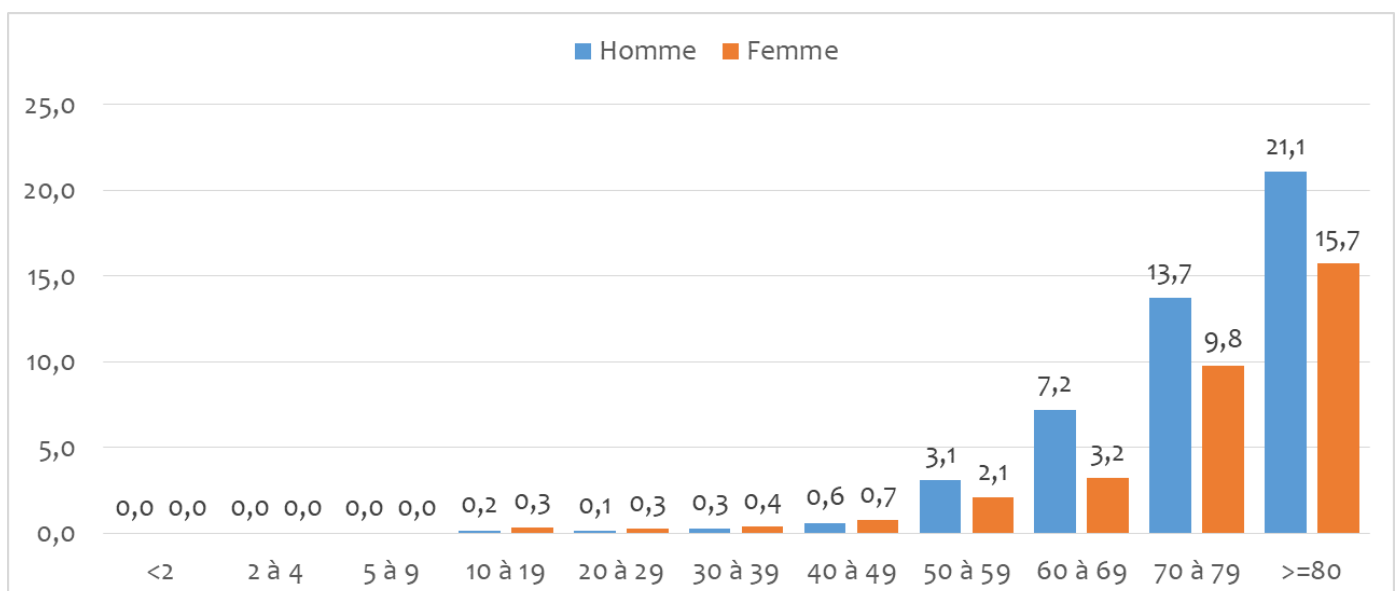


Figure 5 : Taux de létalité selon l'âge et le sexe



Unité*Travail*Progrès

I.2.10. Evolution des décès par semaine épidémiologique

La figure 6 ci-dessous présente la situation hebdomadaire des décès des cas confirmés de COVID-19, enregistrés au Congo. Au cours de la semaine 5 aucun décès n'a été signalé dans les sites de prise en charge.

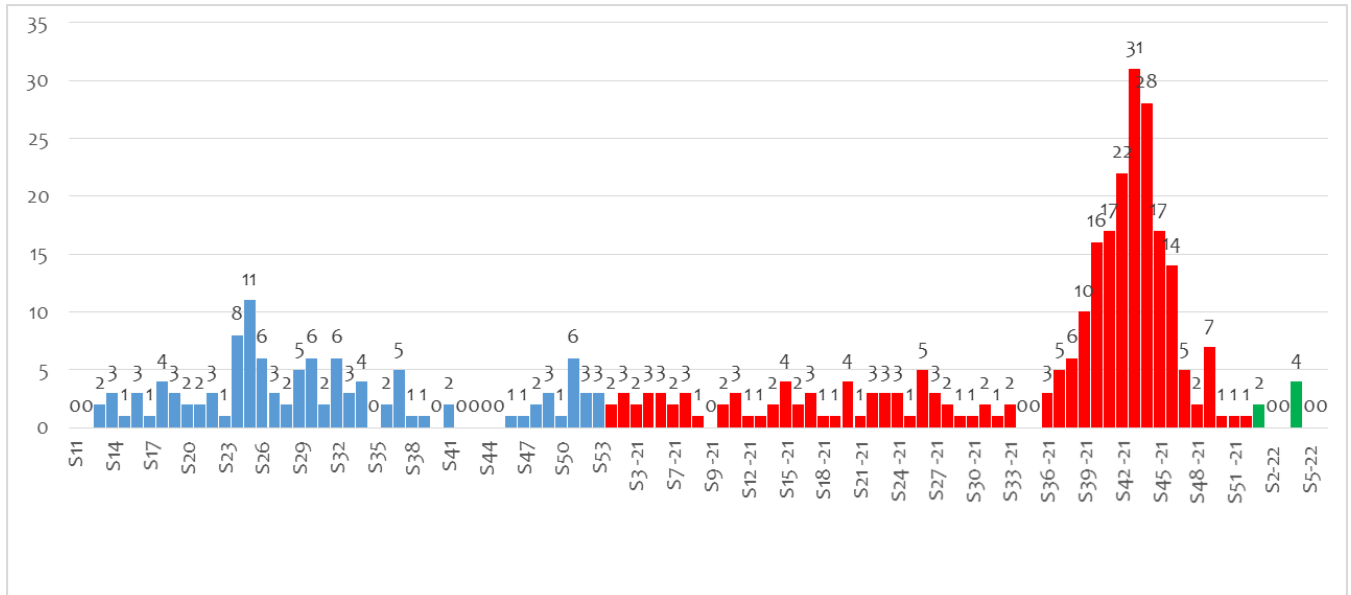


Figure 6 : Evolution hebdomadaire des décès du 14 mars 2020 au 07 février 2022



Unité*Travail*Progrès

I.2.11. Situation de l'épidémie par département et par district sanitaire

Tableau 4 : Répartition des cas, des décès et des guéris de COVID-19 par sexe, par département et par district sanitaire du 14 mars 2020 au 07 février 2022

Départements et Districts sanitaires	Nouveaux cas (04 au 07 fév-22)	Cumul depuis le 14 mars	Cas actifs	Décédés	Guéris	Transférés	F	M	Létalité
Bouenza	0	92	0	7	85	0	64	28	7,6
Loudima	0	6	0	0	6	0	5	1	0
Loutété	0	13	0	0	13	0	12	1	0
Madingou	0	4	0	0	4	0	2	2	0
Mouyondzi	0	3	0	0	3	0	2	1	0
Nkayi-Kayes	0	66	0	7	59	0	43	23	10,6
Brazzaville	3	14 310	808	212	13 269	21	8 682	5 628	1,5
Bacongo	0	1 107	60	14	1 033	0	689	418	1,3
Djiri	1	1 388	87	9	1 290	2	851	537	0,6
Madibou	0	766	59	12	694	1	430	336	1,6
Makélékélé	0	1 338	60	20	1 257	1	810	528	1,5
Mfilou	0	1 042	82	11	949	0	614	428	1,1
Moungali	0	2 918	201	43	2 671	3	1 680	1 238	1,5
Ouenzé	1	1 396	73	19	1 303	1	823	573	1,4
Poto- Poto	1	2 677	115	52	2 497	13	1 678	999	1,9
Talangai	0	1 669	71	32	1 566	0	1 103	566	1,9
Île Mbamou	0	9	0	0	9	0	4	5	0,0
Cuvette	2	142	30	2	110	0	93	49	1,4
Oyo-Alima	2	142	30	2	110	0	93	49	1,4
Cuvette-Ouest	0	60	0	0	60	0	56	4	0,0
Ewo	0	56	0	0	56	0	53	3	0,0
Etoumbi	0	4	0	0	4	0	3	1	0,0
Kouilou	0	175	18	2	155	0	118	57	1,1
Hinda-Loango	0	149	16	2	131	0	104	45	1,3
Madingo-Kayes-Nzambi	0	23	2	0	21	0	12	11	0,0
Mvouti-Kakamoeka	0	3	0	0	3	0	2	1	0,0
Lékoumou	0	33	15	1	17	0	23	10	3,0
Sibiti	0	18	0	1	17	0	14	4	5,6
Zanaga	0	15	15	0	0	0	9	6	0,0
Likouala	0	90	0	1	89	0	76	14	1,1
Enyellé-Bétou	0	67	0	1	66	0	56	11	1,5
Impfondo	0	23	0	0	23	0	20	3	0,0
Niari	0	54	0	5	49	0	29	25	9,3
Dolisie	0	48	0	5	43	0	24	24	10,4
Kimongo	0	6	0	0	6	0	5	1	0,0



Unité*Travail*Progrès

Département set Districts sanitaires	Nouveaux cas (04 au 07 fév-22)	Cumul depuis le 14 Mars	Cas actifs	Décédés	Guéris	Transférés	F	M	Taux de Létalité
Plateaux	0	151	0	0	151	0	111	40	0,0
Gamboma	0	28	0	0	28	0	19	9	0,0
Djambala-Lékana	0	123	0	0	123	0	92	31	0,0
Pointe-Noire	1	8 473	916	142	7 413	2	6 049	2 424	1,7
Loandjili	0	1 374	92	44	1 237	1	1 020	354	3,2
Lumumba	0	4 392	548	66	3 777	1	3 101	1 291	1,5
Mongo-Mpoukou	0	896	66	11	819	0	616	280	1,2
Mvoumvou	0	234	20	4	210	0	154	80	1,7
Ngoyo	1	943	114	9	820	0	700	243	1,0
Tchiamba-nzassi	0	137	26	1	110	0	104	33	0,7
Tié-Tié	0	497	50	7	440	0	354	143	1,4
Pool	0	38	0	0	38	0	26	12	0,0
Ignié-Ngabé	0	3	0	0	3	0	3	0	0,0
Kintelé(Commune)	0	25	0	0	25	0	17	8	0,0
Kinkala	0	10	0	0	10	0	6	4	0,0
Sangha	0	180	0	3	177	0	141	39	1,7
Ouessou	0	174	0	3	171	0	135	39	1,7
Souanké-Sembé	0	6	0	0	6	0	6	0	0,0
CONGO	6	23 798	1 787	375	21 613	23	15 468	8 330	1,6

Selon le tableau 4 ci-dessus, les districts sanitaires ayant enregistré les taux de létalité les plus élevés sont Nkayi-Kayes (**10,6%**) dans le département de la Bouenza et Dolisie dans le département du Niari (**10,4%**). Ces taux de létalité élevés dans ces localités peuvent s'expliquer par la faible capacité de la prise en charge des cas.

Les départements de la Cuvette-Ouest, des Plateaux et du Pool n'ont enregistré aucun décès depuis le début de l'épidémie.



I.3. Indicateurs clés de la riposte

Tableau 5 : Indicateurs clés de la riposte à la pandémie de COVID-19 du 14 mars 2020 au 07 février 2022

Indicateurs	Période couverte	
	4 derniers jours	Cumul depuis le 14 Mars 2020
SURVEILLANCE EPIDEMIOLOGIQUE		
Alertes	33	13 922
Contacts	699	40 597
Contacts suivis	697	38 067
Cas suspects	33	12 631
Prélèvements réalisés par les EIR	730	184 577
EIR fonctionnelles	10	
Interventions réalisées	30	12 220
Passagers en quarantaine	0	1 496
LABORATOIRE ET RECHERCHE		
Nombre de tests réalisés	1 935	354 867
Nombre de tests positifs	6	23 798
Nombre de tests réalisés chez les animaux de compagnie	0	105
Nombre de tests positifs chez les animaux de compagnie (taux de positivité)	0	14 (13,3%)
PCI		
Nombre d'EDS COVID-19 réalisés	0	375
PRISE EN CHARGE		
Nombre de cas parmi le personnel soignant	0	303
Nombre de femmes enceintes	0	13
Nombre de cas évadés	0	10
Nombre de patients sous oxygène au 7 Février 2022	2	
Décès COVID-19 des personnes vaccinées	0	6
VACCINATION COVID-19		
	Données partielles	Cumul depuis le 24 Mars 2021
Nombre total de doses administrées	1 068	811 482
Nombre de MAPI notifiées	1	1 608
Nombre de MAPI graves	0	42
Nombre de personnes ayant reçu 1 ^{ère} dose de vaccin Sinopharm	46	162 970
Nombre de personnes ayant reçu 2 ^{ème} dose de vaccin Sinopharm	47	126 611
Nombre de personnes ayant reçu 1 ^{ère} dose de vaccin Sputnik V	0	14 156
Nombre de personnes ayant reçu 2 ^{ème} dose de vaccin Sputnik V	0	10 225
Nombre de personnes ayant reçu 1 ^{ère} dose de vaccin Pfizer	33	341
Nombre de personnes ayant reçu 2 ^{ème} dose de vaccin Pfizer	16	19
Nombre de personnes ayant reçu le vaccin Sputnik Light (unidose)	0	106 261
Nombre de personnes ayant reçu le vaccin Johnson & Johnson (unidose)	926	390 899
Nombre de personnes ayant reçu au moins une dose de vaccin	1 005	674 627
Nombre de personnes complètement vaccinées	989	634 015
% des personnes ayant reçu au moins une dose de vaccin		11,67%
% de personnes complètement vaccinées		10,97%



III. SITUATION DE LA VACCINATION AU CONGO

III.1. Situation globale de la vaccination

Depuis le lancement de la vaccination en République du Congo, le 25 mars 2021, 674 627 personnes ont reçu au moins une dose soit un pourcentage de 11,67%. Le nombre de personnes complètement vaccinées est de 634 015 soit un taux de couverture vaccinale de 10,97%.

III.2. Situation de la vaccination selon les départements

Selon le tableau 6 ci-dessous, le département du Kouilou a une couverture vaccinale des personnes complètement vaccinées de 29,76% pour couverture nationale de 10,97% et demeure le plus performant suivi des deux départements épicrocentres de l'épidémie. Les départements les moins performants sont les Plateaux et le Pool avec des taux de couverture vaccinale respectivement de 4,52% et 3,55%.

Tableau N°6 : Situation de la vaccination par département au 03 février 2022

Département	Cible	Pop. ayant reçu au moins une dose	% Pop. ayant reçu au moins une dose	Pop. complètement vaccinée	% Pop. complètement vaccinée
CUVETTE	236 170	19 595	8,30%	17 220	7,29%
KOUILOU	114 020	35 463	31,10%	33 938	29,76%
NIARI	349 858	31 435	8,99%	28 850	8,25%
PLATEAUX	264 123	12 212	4,62%	11 945	4,52%
LIKOUALA	233 172	14 512	6,22%	11 994	5,14%
LEKOUMOU	145 850	10 128	6,94%	9 006	6,17%
BRAZZAVILLE	2 072 394	307 603	14,83%	291 848	14,08%
POINTE-NOIRE	1 271 579	162 301	12,76%	153 944	12,11%
SANGHA	129 832	15 432	11,89%	12 215	9,41%
CUVETTE-OUEST	110 436	6 768	6,13%	6 530	5,91%
POOL	386 508	14 822	3,83%	13 704	3,55%
BOUENZA	467 569	44 356	9,49%	42 821	9,16%
NATIONAL	5 781 511	674 627	11,67%	634 015	10,97%

Légende du tableau :  <5%  5 – 10%  10 – 15 %  >15



IV. MISE EN MISE OEUVRE DU PLAN DE RIPOSTE

VI. 1. Coordination

- ✓ Tenue d'une réunion de coordination technique.

VI. 2. Surveillance épidémiologique et points d'entrée

- ✓ Prélèvements des volontaires, des voyageurs et des sujets contacts ;
- ✓ Poursuite du contrôle systématique des passagers au niveau des points d'entrée (frontières aériennes, terrestres, fluviales et maritimes) ;
- ✓ Poursuite du déploiement des équipes d'intervention rapide (EIR) pour la recherche active des cas dans les formations sanitaires et la communauté à Brazzaville et à Pointe- Noire ;
- ✓ Elaboration des outils de surveillance à base communautaire

VI. 3. Prise en charge des cas

A la date du 7 février 2022, **1786** patients sont suivis par les services de santé dont **1777** en ambulatoire et **09** en hospitalisation répartis ainsi qu'il suit :

- ❖ **Brazzaville** : **1** patient en hospitalisation sous oxygène :
 - Structures publiques : **1** patient sous oxygène ;
 - Structures privées : **aucun** patient hospitalisé ;

Le nombre de patients suivis à domicile est de **977**.

- ❖ **Pointe-Noire** : **aucun** patient hospitalisé

Le nombre de patients suivis à domicile est de **741**.

- ❖ **Kouilou** : **27** patients en cours de suivi dans le district de Hinda-Loango ;
- ❖ **Cuvette**: **23** patients en cours de suivi :
 - **1** hospitalisé sous oxygène ;
 - **22** suivis en ambulatoire ;
- ❖ **Pool**: **8** patients en cours de suivi :
 - **1** patient suivis en ambulatoire à BOKO ;
 - **7** patients hospitalisés dont **5** à Linzolo, **1** à Kindamba et **1** à Mindouli ;
- ❖ **Lékoumou** : **8** patients en cours de suivi dans le district de Zanaga ;
- ❖ **Plateaux** : **1** patient en cours de suivi en ambulatoire dans la localité de Bouemba.

VI. 4. Laboratoire et Recherche

- Poursuite du dépistage des voyageurs, des volontaires et des patients en fin de traitement (contrôle) ;



Unité*Travail*Progrès

- Déploiement de l'application SIRCOV

- Phase de fonctionnalité : poursuite dans le districts sanitaire (DS) de Brazzaville
- Phase de consolidation (corrections réalisées): extension à Brazzaville et dans le Pool ;
- Réception de kits pour la réalisation de 14 400 tests RT-PCR ;
- Réception d'un thermocycleur RT-PCR et de consommables de laboratoire.

VI. 5. Prévention, contrôle des infections, mobilisation sociale et communication sur les risques

- ✓ Poursuite de la distribution des dispositifs de lavage des mains (DLM) et pulvérisateurs dans les FOSA ;
- ✓ Finalisation du spot de sensibilisation en lien avec la vaccination contre la COVID-19;
- ✓ Sensibilisation et formation de 10 chefs des quartiers de l'arrondissement 5 Ouenzé ;
- ✓ Poursuite de la location des panneaux publicitaires sur l'incitation à la vaccination.

VI. 6. Sécurité

Suivi de la mise en œuvre des mesures de riposte contre la Covid-19 édictées par le Gouvernement, notamment :

- ✓ Surveillance du respect des mesures barrières et respect du couvre-feu ;
- ✓ Tenue des points d'entrée et sortie des villes de Brazzaville et de Pointe-Noire ;
- ✓ Sécurisation des sites de prise en charge, du COUSP, du PEV central et de l'unité de gestion des produits et matériels de lutte contre la pandémie de COVID-19 ;
- ✓ Réalisation des interventions de secours et d'assistance sanitaire aux populations par la sécurité civile.

Pour plus d'informations, contacter :

Le Centre des Opérations d'Urgences de Santé Publique
(COUSP)



34 - 34