



Organisation  
mondiale de la Santé  

---

Congo

# **Eradication de la Polio et Élimination des autres MEV**

## **Mise à jour hebdomadaire**

### **S42/2024**

**Mise à jour au 27 Octobre 2024**

## **République du Congo**

# Eradiation de la poliomyélite

# Points saillants

- 01 cas de cVDPV1 enregistré dans le district de Dolisie (département du Niari) en 2022
- 02 cas de cVDPV2 enregistré dans le cadre de la surveillance environnementale dans le district de Loandjili (Département de Pointe-Noire) et de Poto-Poto (Brazzaville) en 2023
- 01 cas compatible enregistré dans le district de Mossendjo (département du Niari) en 2023
- 198 cas de PFA enregistrés en 2024
- Taux de PFANP pour 100 000 enfants de moins de 15 ans : 9.3
- Pour les 12 derniers mois,
  - 100 % des districts ont atteint un taux de PFA non-Polio  $\geq 3$
  - 98 % des districts ont un taux d'adéquation des selles  $\geq 80\%$
  - 98 % des districts ont atteint les 2 principaux indicateurs sus cités
- Le taux de promptitude notification des cas de PFA est de 96%
- Le taux de Promptitude des activités de terrain est de 98%
- Aucun district silencieux au cours des 12 derniers mois
- 1 cas inadéquat en attente de classification par le CNEP
- Le délai de prélèvement semaine de la surveillance environnementale est à 99% et le taux de détection à 8.9%.

## Situation des cas de VDPV sur les quatre dernières années

Années	Nombre de cas	Localisation par DS	Statut
2020	01	• Mvouti-Kakamoeka	• cVDPV2
	01	• Poto-Poto	• cVDPV2 (Environnement)
2021	01	• <i>Bacongo</i>	• cVDPV2
	01	• <i>Mossendjo</i>	• cVDPV2
2022	01	• <i>Dolisie</i>	• cVDPV1
2023	01	• <i>Loandjili</i>	• cVDPV2 (Environnement)
	01	• <i>Poto-Poto</i>	• cVDPV2 (Environnement)

## Début paralysie des cas de cVDPV par année, département, district et statut de l'épidémie

Année	N°	Département	Date du dernier cas	District	Type de virus	Statut de l'épidémie
2020	1	Kouilou	08/09/2020	Mvouti-kakamoeka	cVDPV2	Cloturée
	2	Brazzaville	Décembre 2020 (S51)	Poto-Poto (Environnement)	cVDPV2	Cloturée
2021	3	Brazzaville	21/01/2021	Bacongo	cVDPV2	Cloturée
	4	Niari	31/01/2021	Mossendjo	cVDPV2	Cloturée
2022	5	Niari	15/10/2022	Dolisie	cVDPV1	En cours
2023	6	Pointe-Noire	11/04/2023	Loandjili (Environnement)	cVDPV2	En cours
	7	Brazzaville	07/12/2023	Poto-Poto (Environnement)	cVDPV2	En cours

# Situation des principaux indicateurs de la surveillance de la polio de 2020 à 2024

Indicateurs	2020	2021	2022	2023	<b>2024*</b>
Total cas PFA notifiés	<b>100</b>	<b>176</b>	<b>198</b>	<b>224</b>	<b>198</b>
Taux de PFA Non Polio annualisé / 100 000	3.7	6	6.93	7.8	9.3
% de cas de PFA adéquats	78.8%	81.2%	94%	92%	98%
% districts ayant atteint les 2 principaux indicateurs	32.7%	63.4%	80.8%	84.6%	100%
Taux Entérovirus Non-Polio	10.1%	13.6	7.7%	11.1%	3,7

# Situation des principaux indicateurs de la surveillance de la polio de 2024

Indicateurs

2024

Promptitude du rapportage des résultats de labo / PFA

100

Promptitude du rapportage des résultats de labo / SE

100

Promptitude des selles 14j

99.5

Index composé national (\*)

100

Détection des entérovirus (SE) Cible 50%

9%

Proportion des visites de 60<sup>e</sup> jours (60-75) seuil 100%

100

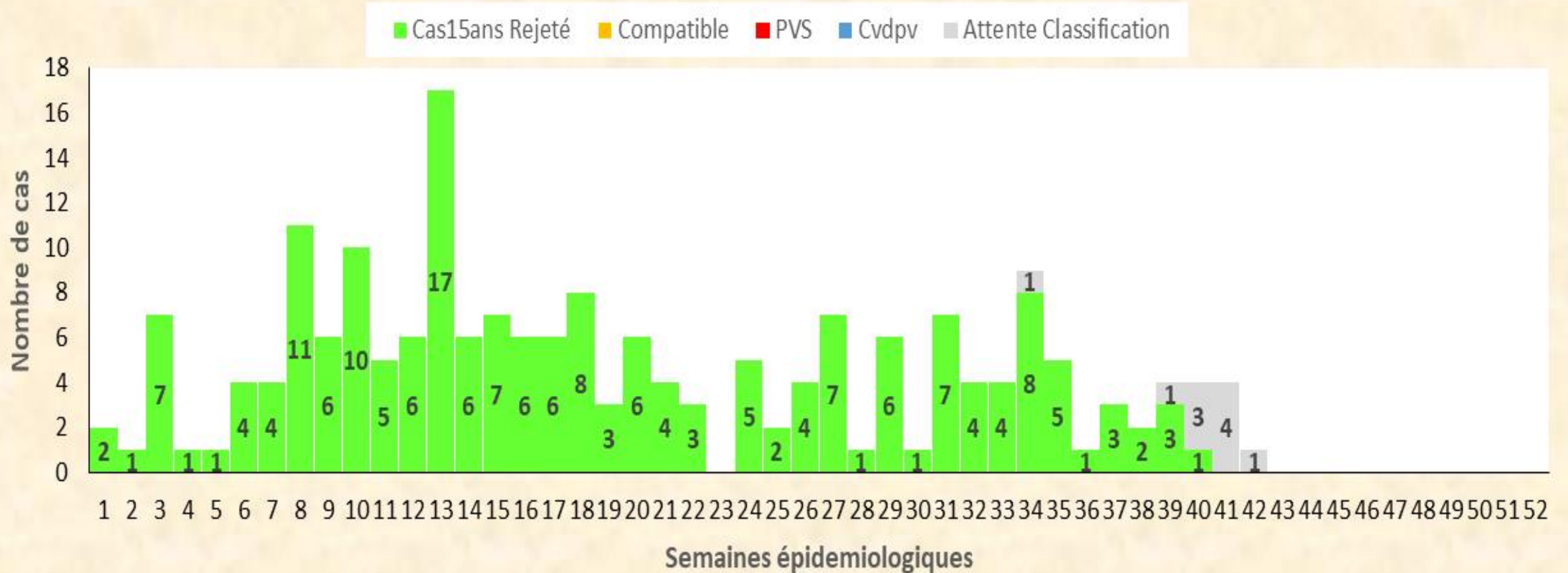
Proportion des cas avec classification finale dans les délais (= < 90jrs)

99

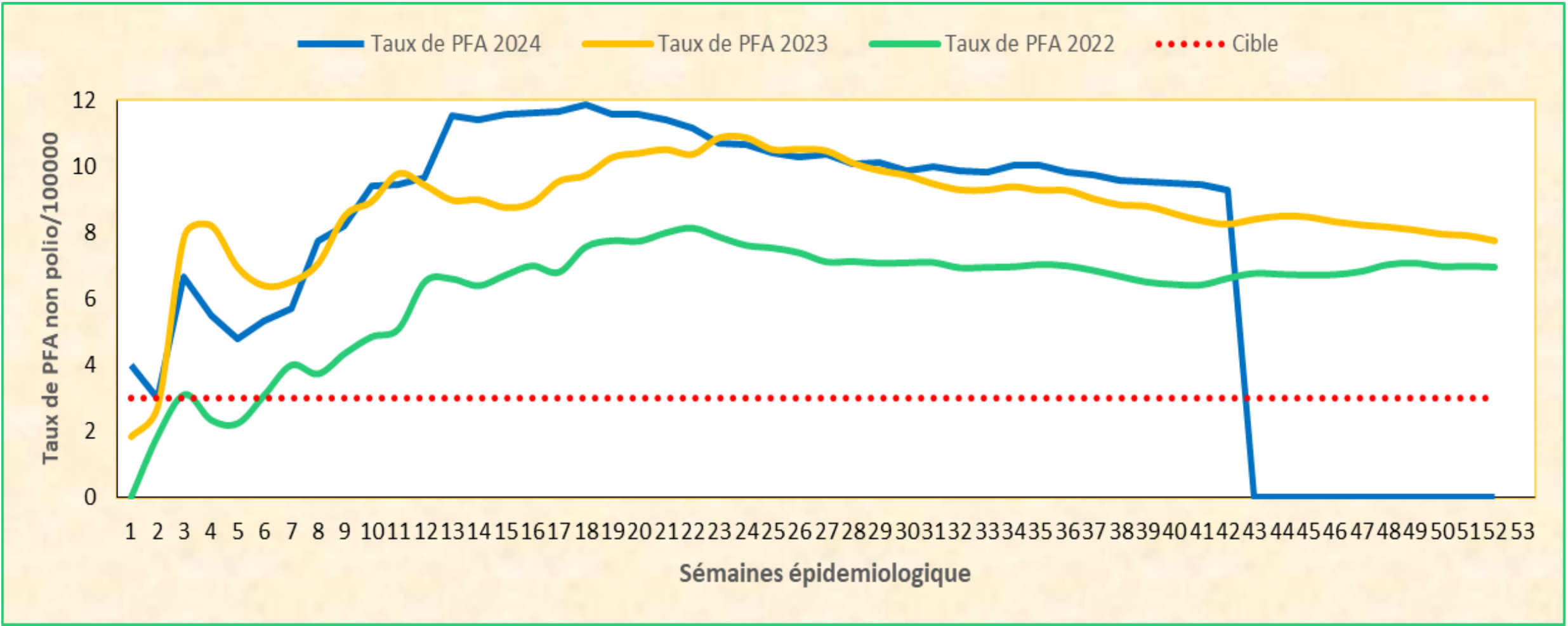
\* Population vivant dans les districts qui ont atteint à la fois Taux de PFANP et la cible d'adéquation / Population vivant dans tous les districts

# Evolution du nombre de cas de PFA selon la classification à S42 2024

## Classification 2024



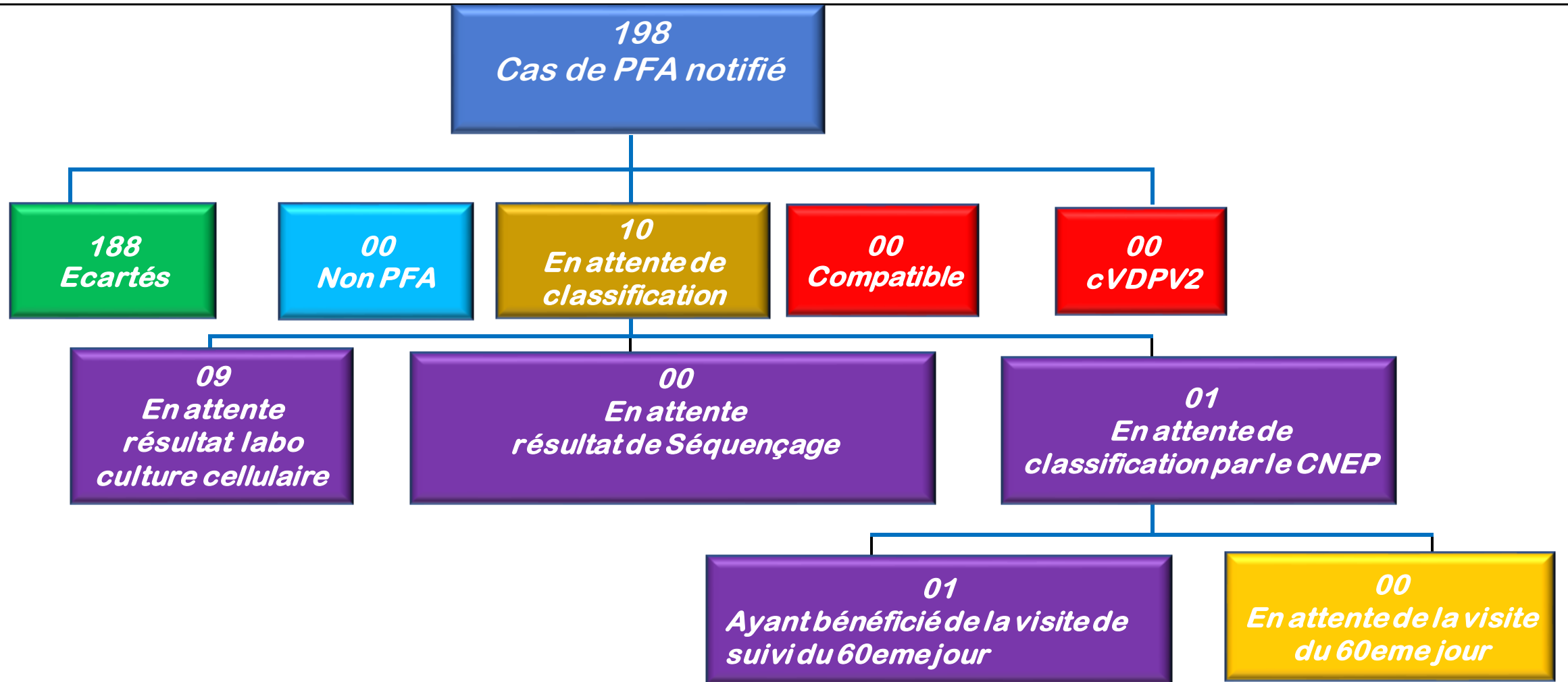
# Évolution du taux de PFA NP annualisé au Congo des 3 dernières années, 2022-2024





# Classification des cas de PFA en 2024

(Semaine 01 à 42)



# Cas inadéquats et prévision de l'examen de 60<sup>e</sup> jour

EpidNumber	District	Province	NamesOfPatient	Age	DateOfOnset	Total Polio doses	Date 1stStool	Date 2ndStool	Stool Condition	Final cell culture Result	Délai Début paralysie- 2e Prélèvement	Raisons d'inadéquation	Date visite 60e jour	Réalisation de visite 60 <sup>e</sup> j	Classification
CNG-NIA-DOL-24-020	Dolisie	Niari	BANSIMBA MESSI	6 ans	14-févr-24	7	17-févr-24	18-févr-24	Mauvaise	Négative	4	Echantillon arrivé au labo dans de mauvaises conditions	14-avr-24	14-avr-24	Ecarté
CNG-BZV-MFI-24-134	Mfilou	Brazzaville	NKEBI ENOCK	6 ans	27-juin-24	5	03-juil-24	04-juil-24	Mauvaise	Négative	7	Echantillon arrivé au labo dans de mauvaises conditions	26-août-24	26-août-24	Ecarté
CNG-BZV-TAL-24-185	Talangai	Brazzaville	MOYIKONA BEZE	3 ans	23-août-24	3	30-sept-24	01-oct-24	Bonne	En attente	39	Délais entre le début de la paralysie et le second prélèvement > 14 jours	22-oct-24	26-oct-24	En attente

# INDICATEURS DE SURVEILLANCE DES PFA PAR DEPARTEMENT

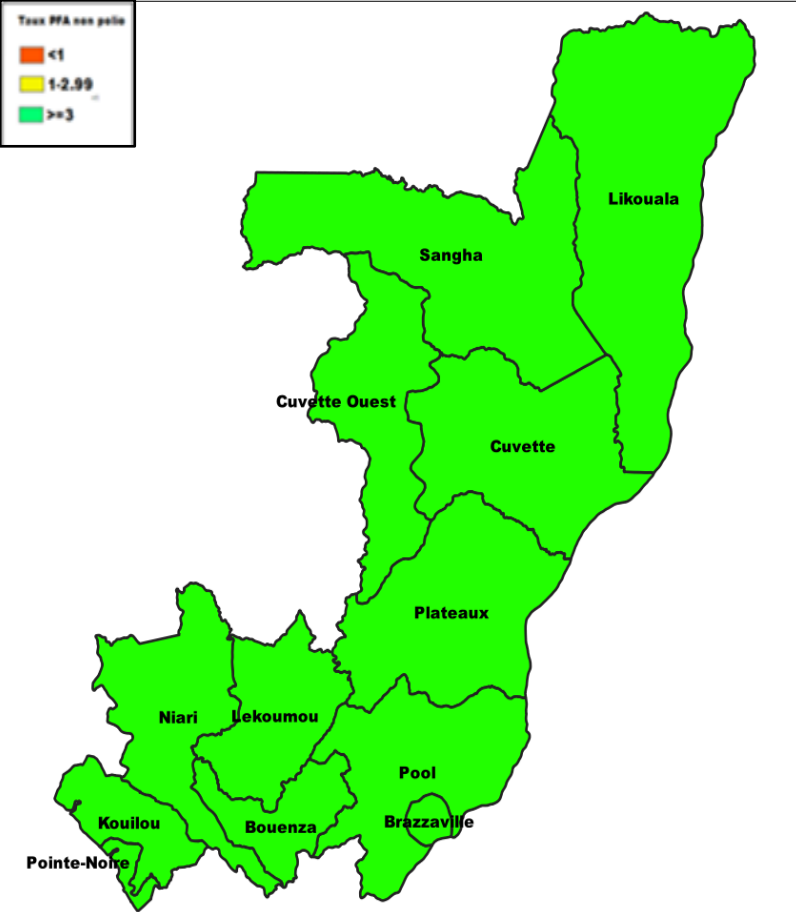
## (12 derniers mois, du 23/10/2023 au 20/10/2024)

Departement	Pop 15ans 2024	Cas de PFA attendus	Cas de PFA notifiés	Cas PFA (< à 5 ans) notifiés	Cas PFA (< à 15 ans) notifiés	Taux PFA NP	Promptitude selles prel.14 jrs	% selles dans les 14 jours	Echantillons adéquats	% Adéquation
Bouenza	154 064	5	17	9	17	11,03	17	100	17	100
Brazzaville	908 586	27	46	26	45	4,95	45	98	43	93
Cuvette	134 056	4	9	7	9	6,71	9	100	9	100
Cuvette-Ouest	50 526	2	19	9	18	35,63	19	100	19	100
Kouilou	41 226	1	13	5	13	31,53	13	100	13	100
Lekoumou	42 579	1	11	6	11	25,83	11	100	11	100
Likouala	150 560	5	8	5	7	4,65	8	100	8	100
Niari	141 789	4	20	10	20	14,11	20	100	19	95
Plateaux	120 010	4	11	6	11	9,17	11	100	11	100
Pointe-Noire	601 529	18	49	22	49	8,15	49	100	48	98
Pool	167 059	5	19	10	19	11,37	19	100	19	100
Sangha	88 793	3	4	3	4	4,50	4	100	4	100
<b>Total général</b>	<b>2 600 777</b>	<b>78</b>	<b>226</b>	<b>118</b>	<b>223</b>	<b>8,57</b>	<b>225</b>	<b>100</b>	<b>221</b>	<b>98</b>

# PERFORMANCE DE LA SURVEILLANCE DES PFA PAR DEPARTEMENT (12 derniers mois, du 23/10/2023 au 20/10/2024)

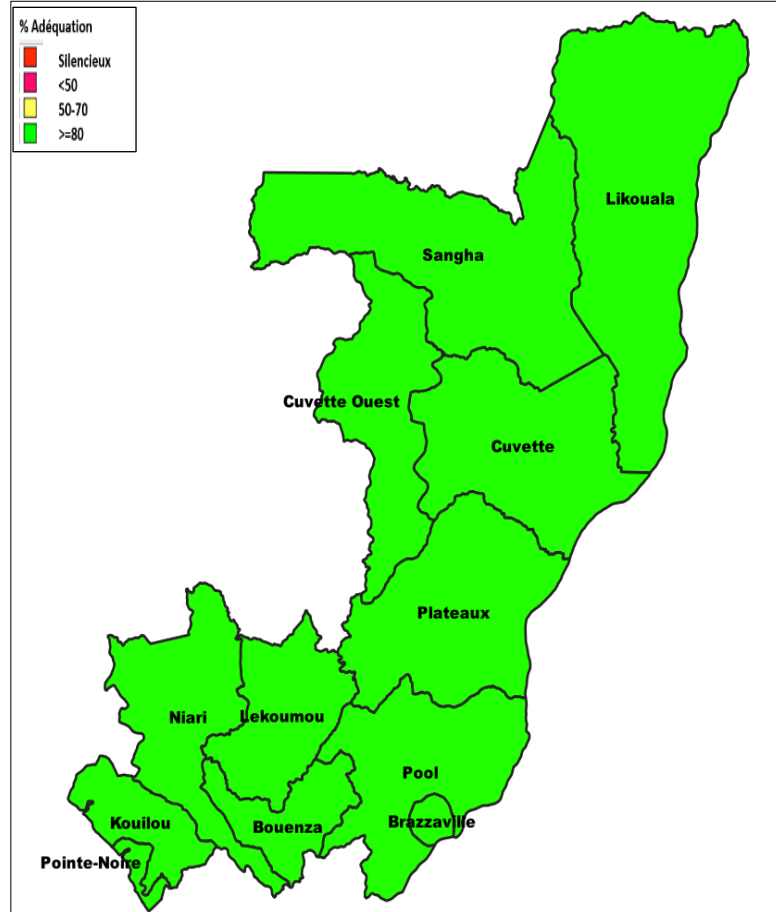
**Figure 5: Taux de PFA non Polio**

12 départements sur 12 ont atteint un taux de PFA  $\geq 3$



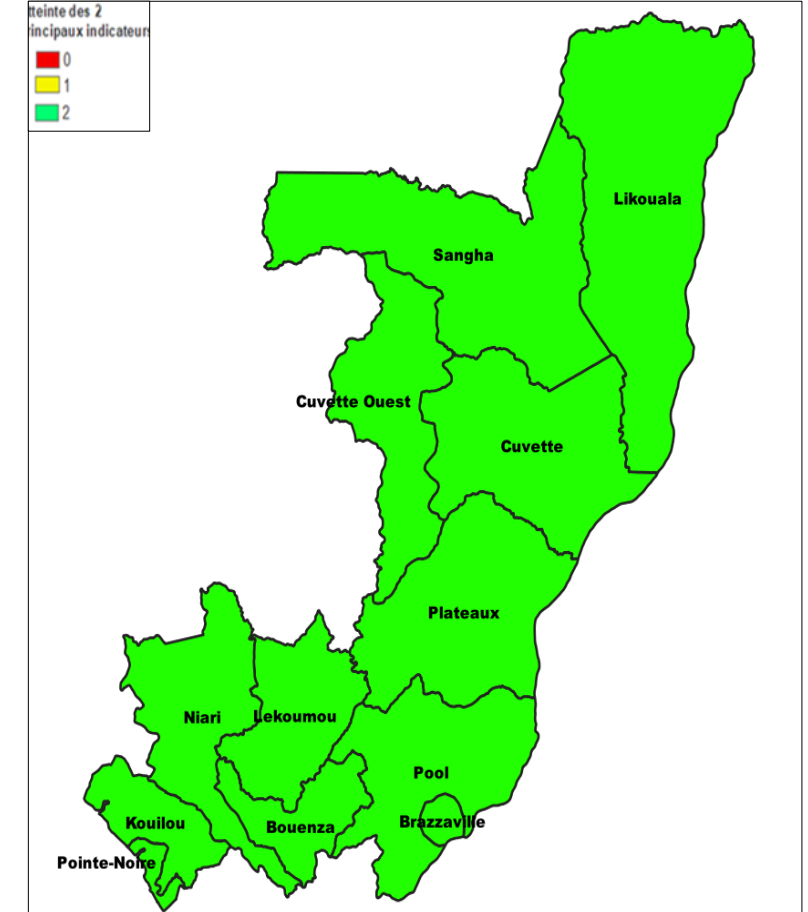
**Figure 6: Taux d'adéquation**

12 départements sur 12 ont un taux d'adéquation des échantillons  $\geq 80\%$



**Figure 7: 100% des Départements sanitaires ayant atteint les deux indicateurs**

12 départements sur 12 ont atteint les 2 principaux indicateurs



# PERFORMANCE DE LA SURVEILLANCE DES PFA PAR DISTRICT SANITAIRE (12 derniers mois, du 23/10/2023 au 20/10/2024)

Figure2: Taux de PFA non Polio/100000

100% des districts ont atteint un taux de PFA  $\geq 3$

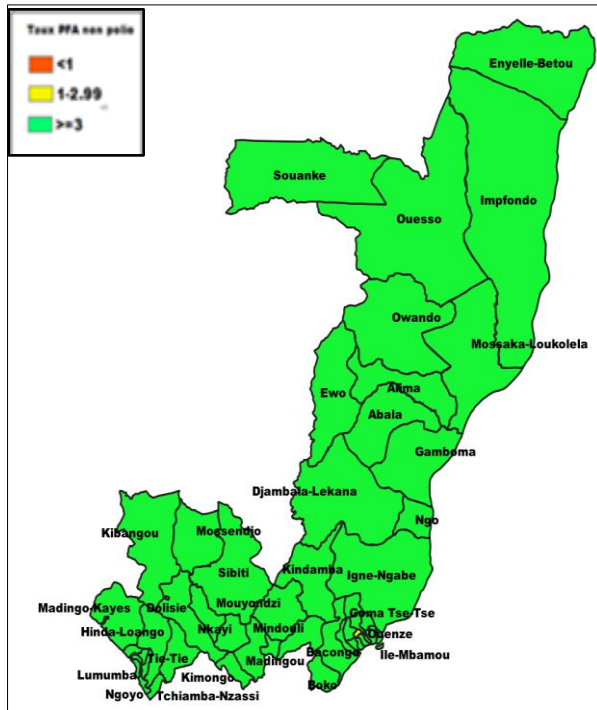


Figure3: Taux d'adéquation %

98% % des districts ont un taux d'adéquation  $\geq 80\%$

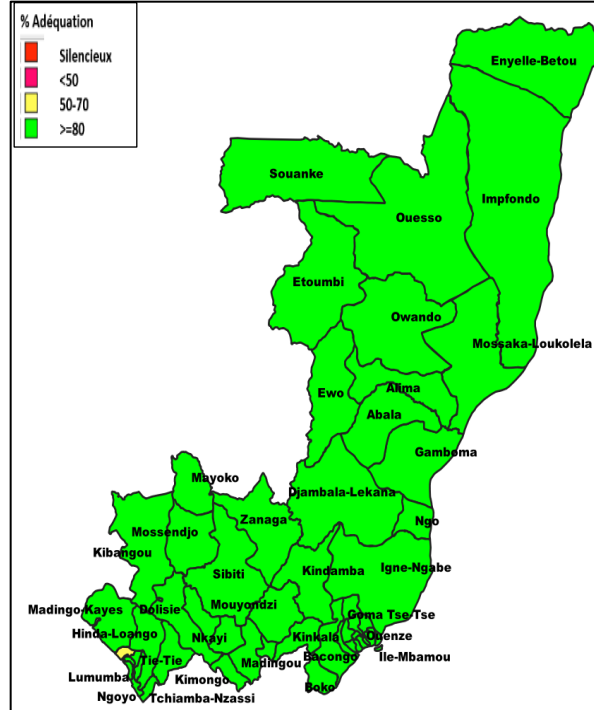
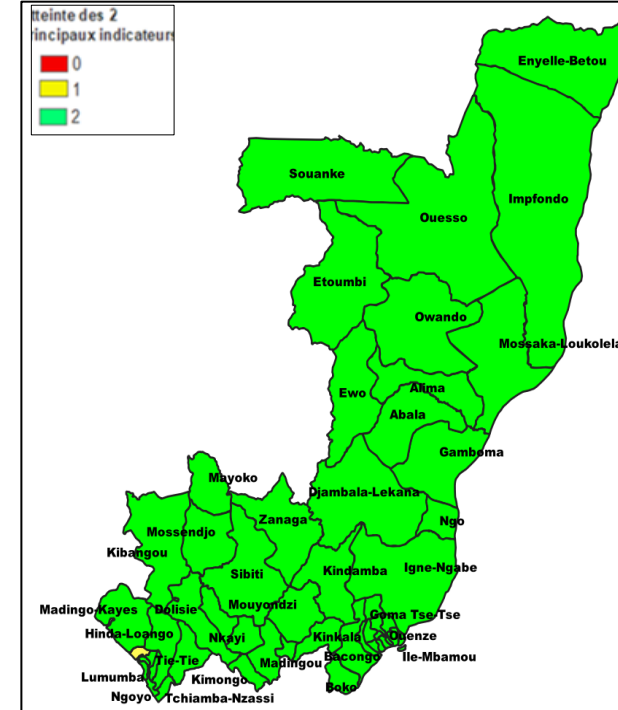


Figure 4: Districts ayant atteint les deux indicateurs

98 % des districts ont atteint les 2 principaux indicateurs






## DS à faible performance

N°	Province	District	Taux PFA NP	% Adequation	Atteinte des 2 indicateurs
1	Pointe-Noire	Mongo-Mpoukou	4,1	75	1

# Indicateurs sur le respect des délais pour les activités sur le terrain (S1-S42 2024)

Departement	Promptitude notification %	Promptitude investigation %	Promptitude des activités terrain %	Promptitude des activités terrain et de transport %	Promptitude du transport de l'échantillon %	Promptitude du transport des échantillon (SE) %
Bouenza	93	100	100	100	53	
Brazzaville	91	98	95	95	74	84
Cuvette	100	89	100	100	11	
Cuvette-Ouest	100	86	100	100	50	
Kouilou	100	92	100	100	38	
Lekoumou	75	88	100	100	38	
Likouala	100	100	100	100	25	
Niari	100	100	100	92	23	
Plateaux	90	100	90	100	60	
Pointe-Noire	100	95	100	100	64	90
Pool	100	100	100	100	67	
Sangha	100	100	100	100	67	
Total général	96	96	98	98	55	87

 Proportion ≥ 80%  
 Proportion entre 50% et 79,99%  
 Proportion < 50% ou NA

# INDICATEURS DE SURVEILLANCE DES PFA PAR DEPARTEMENT (de S1 à S42- 2024)

Departement	Pop 15ans 2024	Cas de PFA attendus	Cas de PFA notifiés	Cas PFA (< à 5 ans) notifiés	Cas PFA (< à 15 ans) notifiés	Taux PFA NP	Echantillons prel.14 jrs	% selles dans les 14	% Cas validés
Bouenza	154 064	5	15	7	15	12,05	15	100	100
Brazzaville	908 586	27	43	25	42	5,72	42	98	100
Cuvette	134 056	4	9	7	9	8,31	9	100	100
Cuvette-Ouest	50 526	2	14	7	13	31,86	14	100	100
Kouilou	41 226	1	13	5	13	39,04	13	100	100
Lekoumou	42 579	1	8	6	8	23,26	8	100	100
Likouala	150 560	5	8	5	7	5,76	8	100	100
Niari	141 789	4	15	7	15	13,10	15	100	100
Plateaux	120 010	4	10	5	10	10,32	10	100	100
Pointe-Noire	601 529	18	42	21	42	8,64	42	100	100
Pool	167 059	5	18	10	18	13,34	18	100	100
Sangha	88 793	3	3	2	3	4,18	3	100	100
<b>Total général</b>	<b>2 600 777</b>	<b>78</b>	<b>198</b>	<b>107</b>	<b>195</b>	<b>9,28</b>	<b>197</b>	<b>99</b>	<b>100</b>

# QUALITE DES PRELEVEMENTS ET PROMPTITUDE DES RESULTATS DE LABO PAR DEPARTEMENT (S1 à S42\_2024)

Departement	Cas notifiés	Prelevements adequats	% echantillons selles adequats	Resultats dispo 21 j	Resultats dispo 21 j (%)	Nbre de NPENT	Proportion de NPENT
Bouenza	15	15	100	15	100	0	0,0
Brazzaville	43	41	95	42	98	2	4,7
Cuvette	9	9	100	8	89	0	0,0
Cuvette-Ouest	14	14	100	14	100	0	0,0
Kouilou	13	13	100	12	92	0	0,0
Lekoumou	8	8	100	8	100	0	0,0
Likouala	8	8	100	7	88	1	12,5
Niari	15	14	93	13	100	0	0,0
Plateaux	10	10	100	10	100	0	0,0
Pointe-Noire	42	42	100	35	95	2	5,4
Pool	18	18	100	18	100	1	5,6
Sangha	3	3	100	3	100	1	33,3
<b>Total général</b>	<b>198</b>	<b>195</b>	<b>98</b>	<b>185</b>	<b>97</b>	<b>7</b>	<b>3,7</b>

Proportion ≥ 80%  
 Proportion entre 50% et 79,99%  
 Proportion < 50% ou NA

NPENT:  Proportion ≥ 10%  
 Proportion sup 0 % et <10%  
 Proportion = 0%



# INDICATEURS DE SURVEILLANCE DES PFA PAR DISTRICT SANITAIRE (S1 à S42\_2024) 1/3




District	Pop 15ans 2024	Cas de PFA attendus	Cas de PFA notifiés	Cas PFA (< à 5 ans) notifiés	Cas PFA (< à 15 ans) notifiés	Taux PFA NP	Echantillons adequats	% Adequation	Promptitude selles prel. 14jrs	Promptitude selles prel.14 jrs	Cas validés	% Cas validés
<b>Bouenza</b>	<b>154 064</b>	<b>5</b>	<b>15</b>	<b>7</b>	<b>15</b>	<b>12,1</b>	<b>15</b>	<b>100</b>	<b>15</b>	<b>100</b>	<b>15</b>	<b>100</b>
Loudima	16 337	0	2	1	2	15,2	2	100	2	100	2	100
Loutete	22 082	1	3	2	3	16,8	3	100	3	100	3	100
Madingou	43 475	1	5	2	5	14,2	5	100	5	100	5	100
Mouyondzi	29 928	1	2	2	2	8,3	2	100	2	100	2	100
Nkayi	42 242	1	3	0	3	8,8	3	100	3	100	3	100
<b>Brazzaville</b>	<b>908 586</b>	<b>27</b>	<b>43</b>	<b>25</b>	<b>42</b>	<b>5,7</b>	<b>41</b>	<b>95</b>	<b>42</b>	<b>98</b>	<b>43</b>	<b>100</b>
Bacongo	65 730	2	2	0	2	3,8	2	100	2	100	2	100
Djiri	85 715	3	3	2	3	4,3	3	100	3	100	3	100
Ile-Mbamou	5 667	0	2	0	2	43,7	2	100	2	100	2	100
Madibou	84 466	3	4	3	4	5,9	4	100	4	100	4	100
Makelekele	116 645	3	4	1	4	4,2	4	100	4	100	4	100
Mfilou	104 049	3	9	6	9	10,7	8	89	9	100	9	100
Moungali	110 936	3	6	4	5	5,6	6	100	6	100	6	100
Ouenze	121 143	4	4	3	4	4,1	4	100	4	100	4	100
Poto-Poto	61 955	2	2	1	2	4,0	2	100	2	100	2	100
Talangaï	152 280	5	7	5	7	5,7	6	86	6	86	7	100
<b>Cuvette</b>	<b>134 056</b>	<b>4</b>	<b>9</b>	<b>7</b>	<b>9</b>	<b>8,3</b>	<b>9</b>	<b>100</b>	<b>9</b>	<b>100</b>	<b>9</b>	<b>100</b>
Alima	34 314	1	2	2	2	7,2	2	100	2	100	2	100
Mossaka-Loukolela	40 444	1	2	1	2	6,1	2	100	2	100	2	100
Owando	59 298	2	5	4	5	10,4	5	100	5	100	5	100

# INDICATEURS DE SURVEILLANCE DES PFA PAR DISTRICT SANITAIRE (S1 à S42\_2024) 2/3

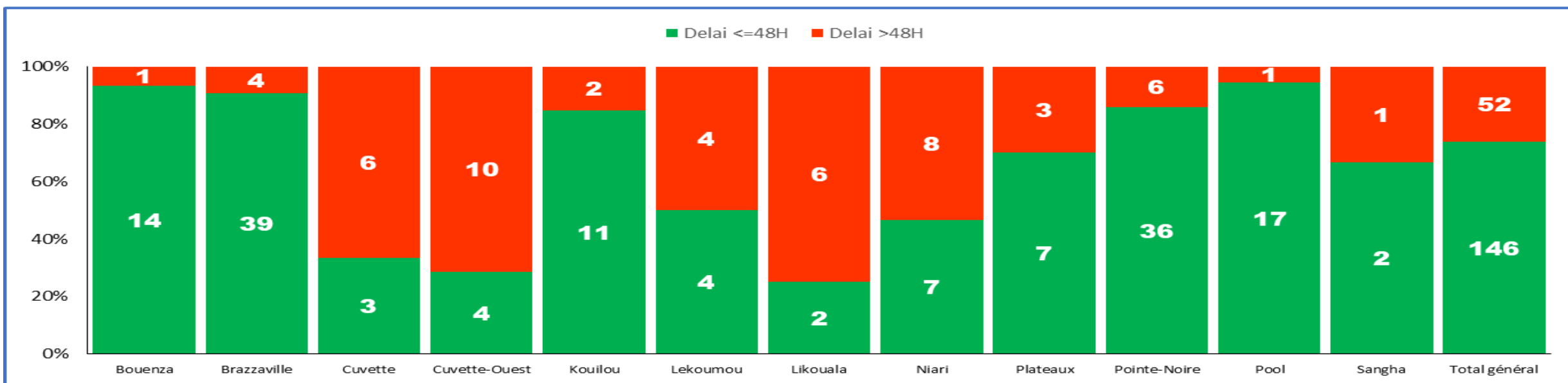
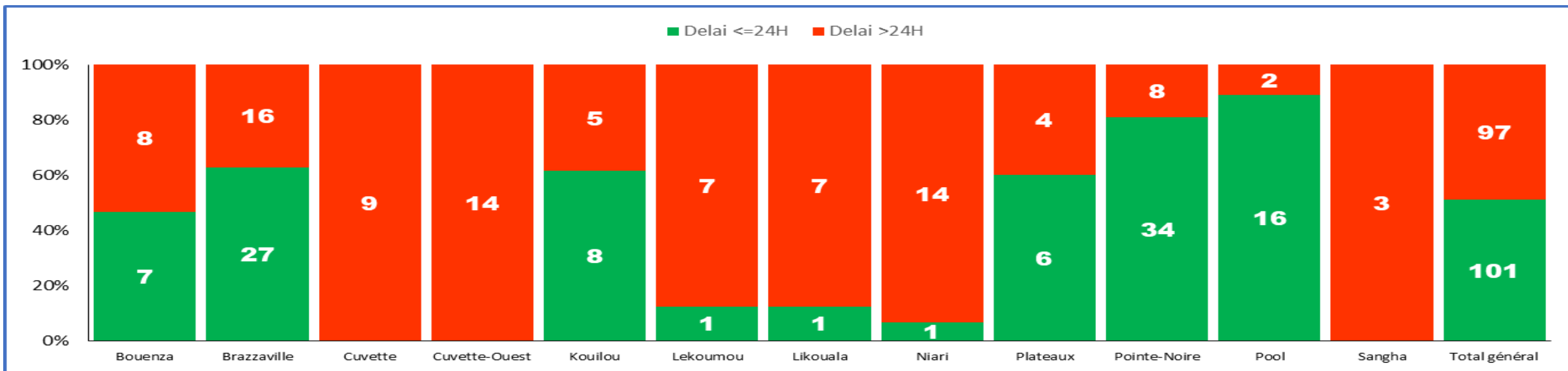
District	Pop 15ans 2024	Cas de PFA attendus	Cas de PFA notifiés	Cas PFA (< à 5 ans) notifiés	Cas PFA (< à 15 ans) notifiés	Taux PFA NP	Echantillons adequats	% Adequation	Promptitude selles prel. 14jrs	Promptitude selles prel.14 jrs	Cas validés	% Cas validés
<b>Cuvette-Ouest</b>	<b>50 526</b>	<b>2</b>	<b>14</b>	<b>7</b>	<b>13</b>	<b>31,9</b>	<b>14</b>	<b>100</b>	<b>14</b>	<b>100</b>	<b>14</b>	<b>100</b>
Etoumbi	24 055	1	9	6	9	46,3	9	100	9	100	9	100
Ewo	26 471	1	5	1	4	18,7	5	100	5	100	5	100
<b>Kouilou</b>	<b>41 226</b>	<b>1</b>	<b>13</b>	<b>5</b>	<b>13</b>	<b>39,0</b>	<b>13</b>	<b>100</b>	<b>13</b>	<b>100</b>	<b>13</b>	<b>100</b>
Hinda-Loango	18 056	1	9	5	9	61,7	9	100	9	100	9	100
Madingo-Kayes	8 990	0	3	0	3	41,3	3	100	3	100	3	100
Mvouti-Kakamoeka	14 180	0	1	0	1	8,7	1	100	1	100	1	100
<b>Lekoumou</b>	<b>42 579</b>	<b>1</b>	<b>8</b>	<b>6</b>	<b>8</b>	<b>23,3</b>	<b>8</b>	<b>100</b>	<b>8</b>	<b>100</b>	<b>8</b>	<b>100</b>
Sibiti	33 059	1	6	5	6	22,5	6	100	6	100	6	100
Zanaga	9 520	0	2	1	2	26,0	2	100	2	100	2	100
<b>Likouala</b>	<b>150 560</b>	<b>5</b>	<b>8</b>	<b>5</b>	<b>7</b>	<b>5,8</b>	<b>8</b>	<b>100</b>	<b>8</b>	<b>100</b>	<b>8</b>	<b>100</b>
Enyelle-Betou	68 672	2	5	4	4	7,2	5	100	5	100	5	100
Impfondo	81 888	2	3	1	3	4,5	3	100	3	100	3	100
<b>Niari</b>	<b>141 789</b>	<b>4</b>	<b>15</b>	<b>7</b>	<b>15</b>	<b>13,1</b>	<b>14</b>	<b>93</b>	<b>15</b>	<b>100</b>	<b>15</b>	<b>100</b>
Dolisie	68 281	2	7	3	7	12,7	6	86	7	100	7	100
Kibangou	29 259	1	3	2	3	12,7	3	100	3	100	3	100
Kimongo	16 999	1	2	1	2	14,6	2	100	2	100	2	100
Mayoko	6 938	0	2	0	2	35,7	2	100	2	100	2	100
Mossendjo	20 312	1	1	1	1	6,1	1	100	1	100	1	100
<b>Plateaux</b>	<b>120 010</b>	<b>4</b>	<b>10</b>	<b>5</b>	<b>10</b>	<b>10,3</b>	<b>10</b>	<b>100</b>	<b>10</b>	<b>100</b>	<b>10</b>	<b>100</b>
Abala	25 575	1	1	0	1	4,8	1	100	1	100	1	100
Djambala-Lekana	25 563	1	1	1	1	4,8	1	100	1	100	1	100
Gamboma	50 976	2	6	4	6	14,6	6	100	6	100	6	100
Ngo	17 896	1	2	0	2	13,8	2	100	2	100	2	100

# INDICATEURS DE SURVEILLANCE DES PFA PAR DISTRICT SANITAIRE (S1 à S42\_2024) 3/3

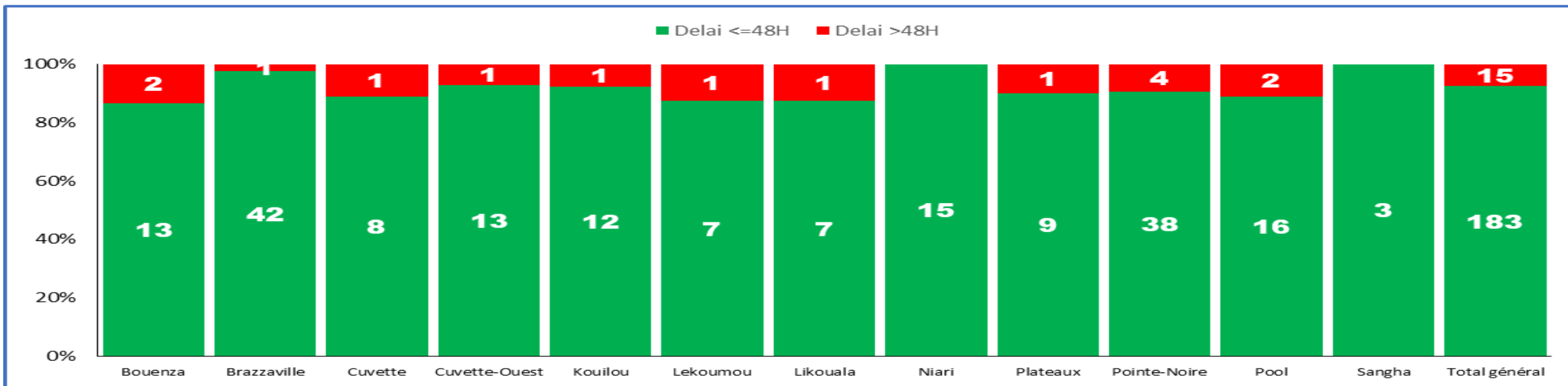
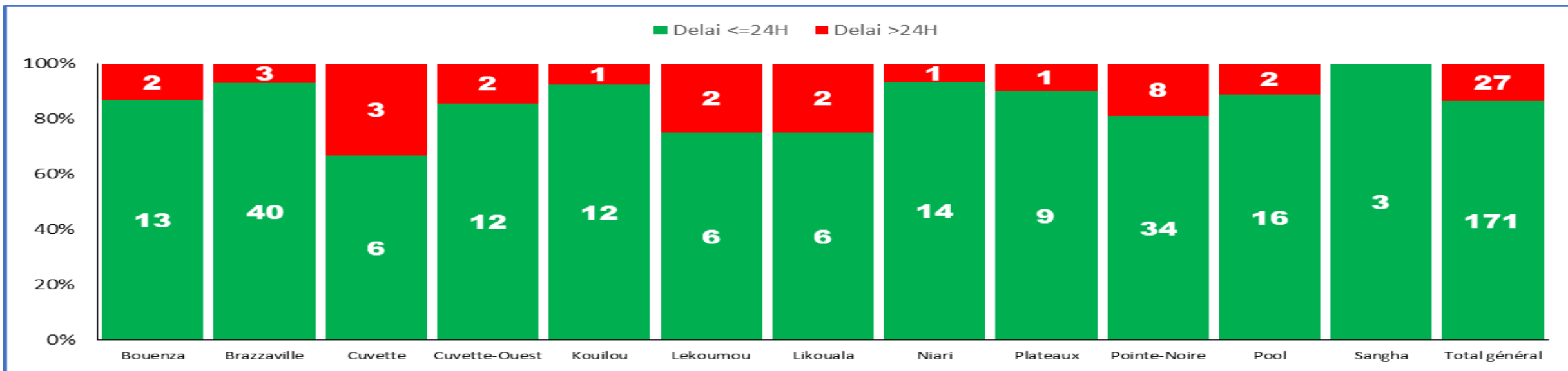
District	Pop 15ans 2024	Cas de PFA attendus	Cas de PFA notifiés	Cas PFA (< à 5 ans) notifiés	Cas PFA (< à 15 ans) notifiés	Taux PFA NP	Echantillons adequats	% Adequation	Promptitude selles prel. 14jrs	Promptitude selles prel.14 jrs	Cas validés	% Cas validés
<b>Pointe-Noire</b>	<b>601 529</b>	<b>18</b>	<b>42</b>	<b>21</b>	<b>42</b>	<b>8,6</b>	<b>42</b>	<b>100</b>	<b>42</b>	<b>100</b>	<b>42</b>	<b>100</b>
Loandjili	140 304	4	12	4	12	10,6	12	100	12	100	12	100
Lumumba	78 064	2	8	7	8	12,7	8	100	8	100	8	100
Mongo-Mpoukou	97 471	3	3	1	3	3,8	3	100	3	100	3	100
Mvou-mvou	62 543	2	5	3	5	9,9	5	100	5	100	5	100
Ngoyo	86 463	3	3	2	3	4,3	3	100	3	100	3	100
Tchiamba-Nzassi	11 999	0	3	2	3	31,0	3	100	3	100	3	100
Tie-Tie	124 685	4	8	2	8	7,9	8	100	8	100	8	100
<b>Pool</b>	<b>167 059</b>	<b>5</b>	<b>18</b>	<b>10</b>	<b>18</b>	<b>13,3</b>	<b>18</b>	<b>100</b>	<b>18</b>	<b>100</b>	<b>18</b>	<b>100</b>
Boko	18 887	1	4	2	4	26,2	4	100	4	100	4	100
Goma Tse-Tse	16 562	0	2	1	2	15,0	2	100	2	100	2	100
Igne-Ngabe	43 388	1	3	1	3	8,6	3	100	3	100	3	100
Kindamba	18 110	1	1	1	1	6,8	1	100	1	100	1	100
Kinkala	22 608	1	4	4	4	21,9	4	100	4	100	4	100
Kintele	12 501	0	2	1	2	19,8	2	100	2	100	2	100
Mindouli	35 003	1	2	0	2	7,1	2	100	2	100	2	100
<b>Sanga</b>	<b>88 793</b>	<b>3</b>	<b>3</b>	<b>2</b>	<b>3</b>	<b>4,2</b>	<b>3</b>	<b>100</b>	<b>3</b>	<b>100</b>	<b>3</b>	<b>100</b>
Ouessou	64 069	2	2	2	2	3,9	2	100	2	100	2	100
Souanke	24 724	1	1	0	1	5,0	1	100	1	100	1	100

	Proportion ≥ 80%
	Proportion entre 50% et 79,99%
	Proportion < 50% ou NA

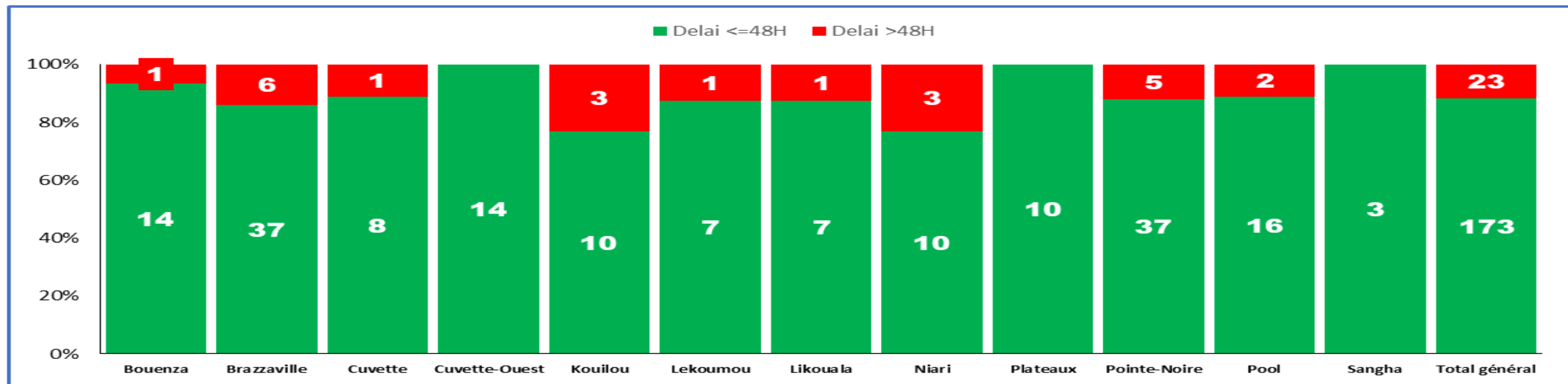
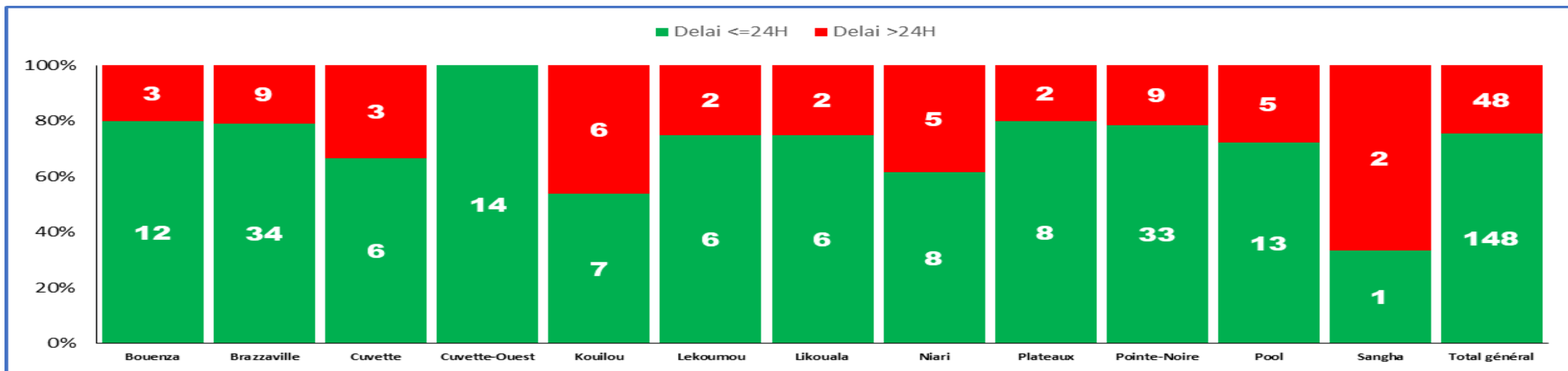
# Délais entre le prélèvement et la réception au niveau central, S1 à S42\_2024 (n=198)



# Délais entre la réception des échantillons au niveau central et la transmission au laboratoire, S1 à S42\_2024 (n=198)

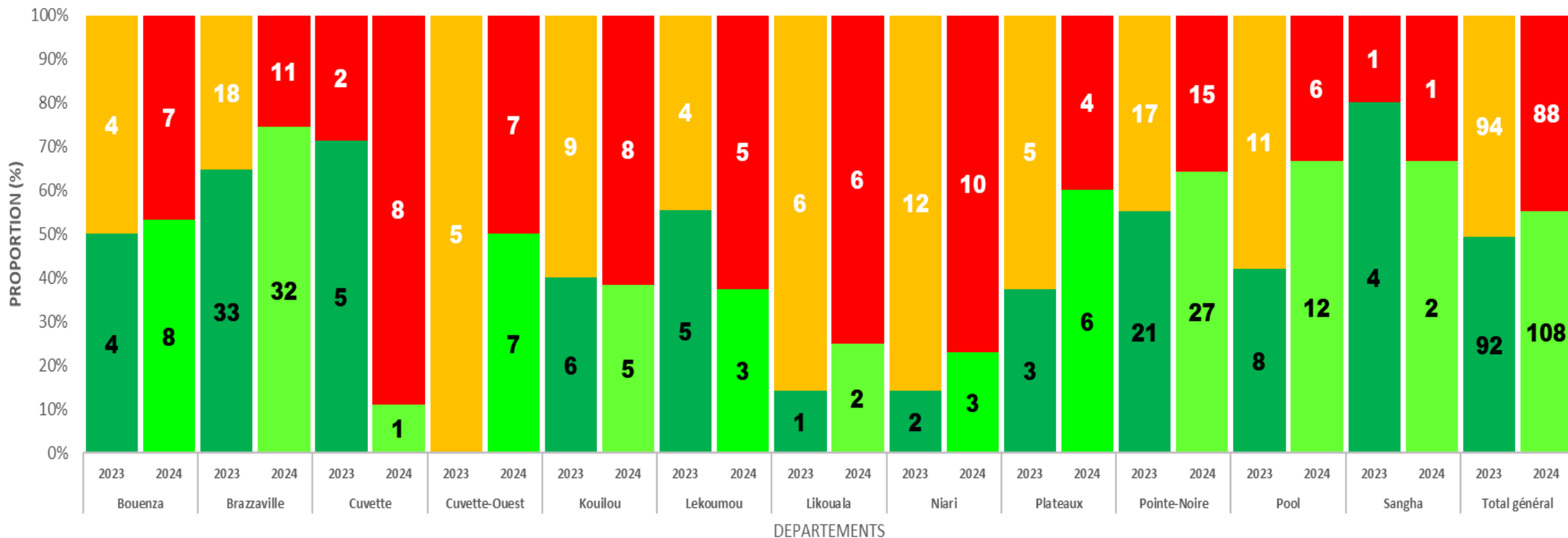


# Délais entre la transmission des échantillons du niveau central et la réception au laboratoire, S1 à S42\_2024 (n=196)



# Délais de transmission des échantillons, du prélèvement au laboratoire par département de S1 à S42, 2023 et 2024

■ Délai ≤72H 2024   
 ■ Délai >72H 2024   
 ■ Délai ≤72H 2023   
 ■ Délai >72H 2023

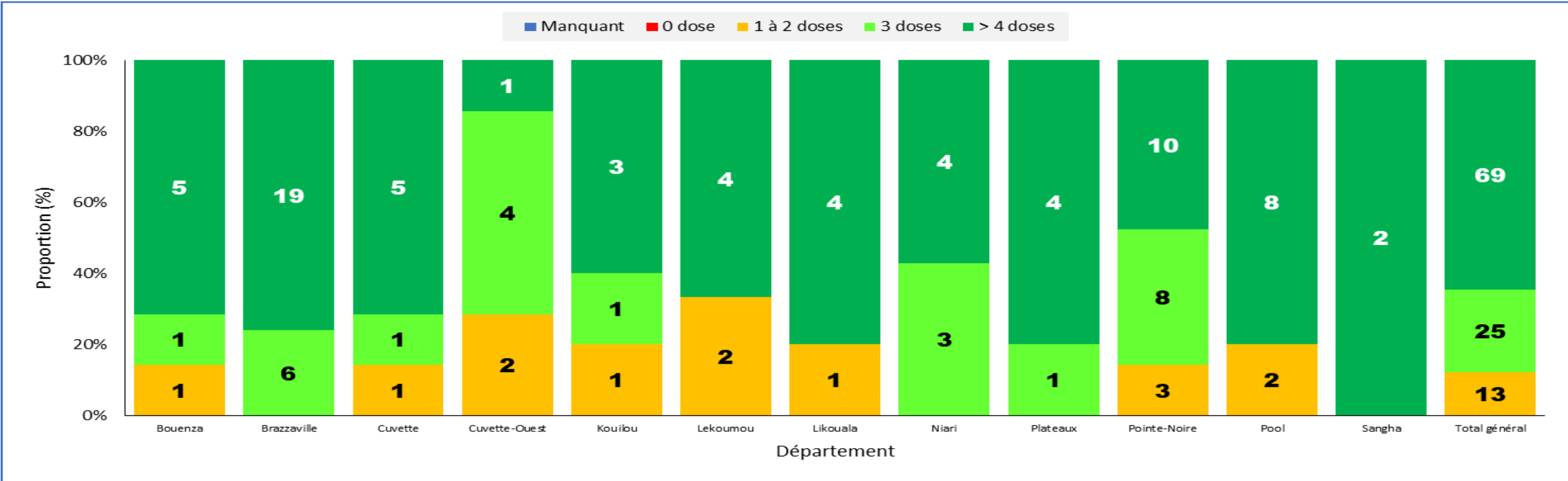


# Détails sur l'acheminement des échantillons à partir du niveau central jusqu'au laboratoire, S1 à S42\_2024 (n=198)

Departement	Réçu en semaine (Lundi au Jeudi)		Réçu en semaine (Vendredi au Dimanche)		Total	
	Transmis dans les 48H	Transmis après les 48H	Transmis dans les 48H	Transmis après les 48H	Transmis dans les 48H	Transmis après les 48H
Bouenza	12	0	1	2	13	2
Brazzaville	37	0	5	1	42	1
Cuvette	5	1	3	0	8	1
Cuvette-Ouest	7	0	6	1	13	1
Kouilou	10	1	2	0	12	1
Lekoumou	6	0	1	1	7	1
Likouala	5	1	2	0	7	1
Niari	11	0	4	0	15	0
Plateaux	9	0	0	1	9	1
Pointe-Noire	37	1	1	3	38	4
Pool	16	2	0	0	16	2
Sangha	2	0	1	0	3	0
<b>Total général</b>	<b>157</b>	<b>6</b>	<b>26</b>	<b>9</b>	<b>183</b>	<b>15</b>



# Statut vaccinal des cas de PFA de 6 à 59 mois de S1 à S42 2024 (n=107)





# Indicateurs de base sur la qualité de la Surveillance Environnementale

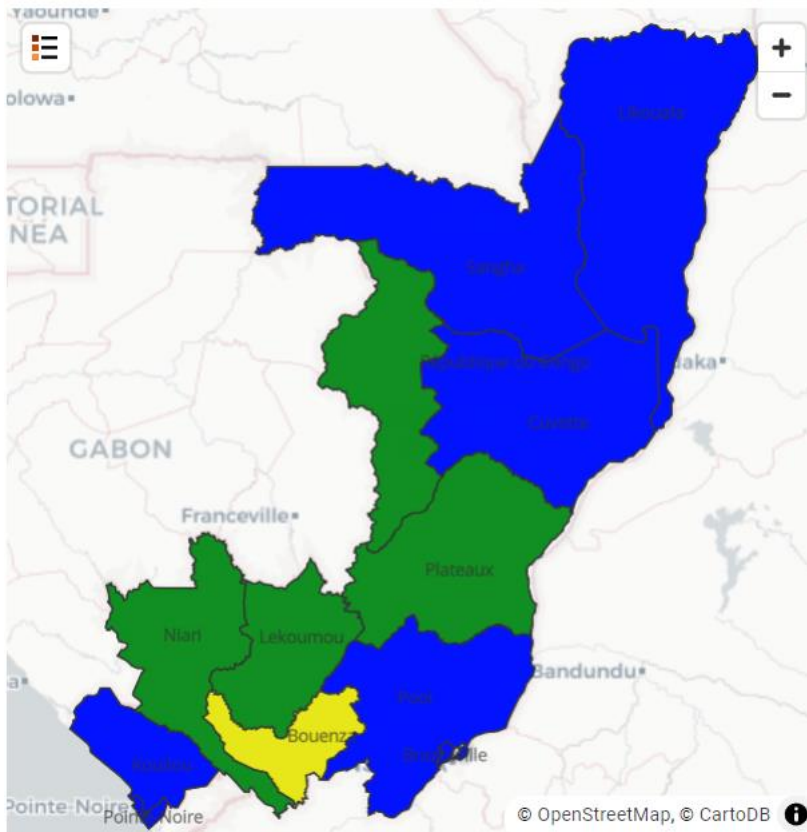
DEPARTEMENTS	SITES	Détection des entérovirus $\geq 50\%$	Echantillons prélevés dans les délais (semaine) 80%	Echantillons prélevés à l'heure prévue 80%	Echantillons arrivés dans de bonnes conditions
BRAZZAVILLE	<b><u>BRAZZAVILLE</u></b>	<b><u>16</u></b>	<b><u>99</u></b>	<b><u>91</u></b>	<b><u>99</u></b>
	PONT JEANNE VIALLE	<b>19</b>	<b>100</b>	<b>90</b>	<b>100</b>
	SITE COMPOSITE CAV BLANCHE	<b>5</b>	<b>100</b>	<b>95</b>	<b>100</b>
	GOMEZ	<b>5</b>	<b>100</b>	<b>91</b>	<b>100</b>
	DERRIERE ELBO SUITE	<b>33</b>	<b>95</b>	<b>86</b>	<b>95</b>
	POINTE HOLLANDAISE POTO POTO	<b>0</b>	<b>100</b>	<b>100</b>	<b>100</b>
	KELEKELE	<b>4</b>	<b>100</b>	<b>85</b>	<b>99</b>
POINTE-NOIRE	<b><u>POINTE-NOIRE</u></b>	<b><u>10</u></b>	<b><u>100</u></b>	<b><u>90</u></b>	<b><u>100</u></b>
	PONT QUARTIER CULATTE	<b>0</b>	<b>100</b>	<b>90</b>	<b>100</b>
	PONT CARLOS	<b>5</b>	<b>100</b>	<b>95</b>	<b>100</b>
	PONT MBOTA	<b>0</b>	<b>100</b>	<b>67</b>	<b>95</b>
	PONT SAINT PIERRE	<b>10</b>	<b>100</b>	<b>95</b>	<b>100</b>
	PONT MARCHE MAYAKA	<b>0</b>	<b>100</b>	<b>71</b>	<b>100</b>
	PONT MARCHE COMPOSITES	<b>9</b>	<b>100</b>	<b>87</b>	<b>99</b>
<b>TOTAL</b>					

**% des sites avec au moins 50% de taux EV**

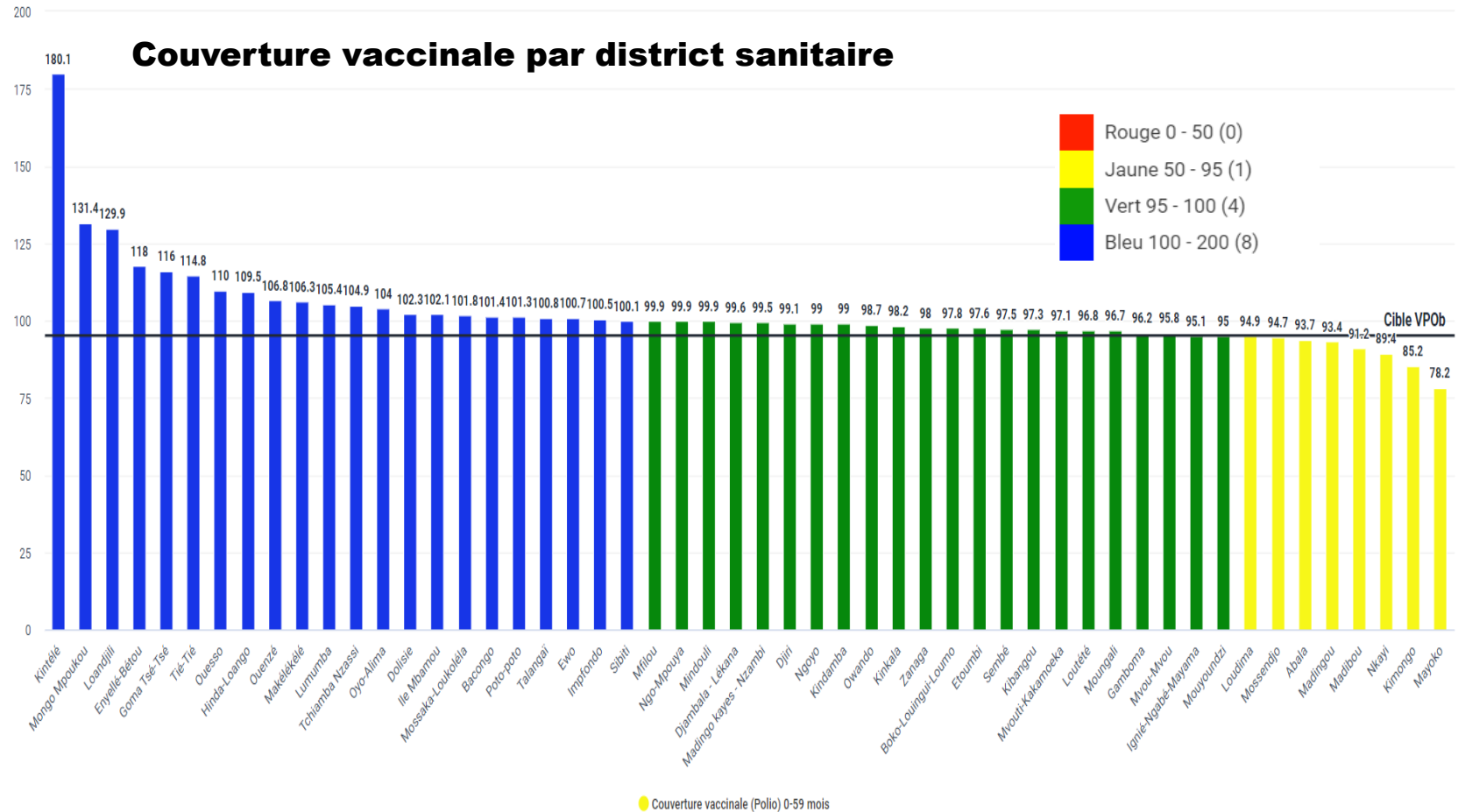
**0%**

# Résultats de la campagne nationale de vaccination contre la poliomyélite avec le VPOb du 27-29 septembre 2024

Couverture administrative: **103,7%**



**Cartographie de la couverture vaccinale par département**

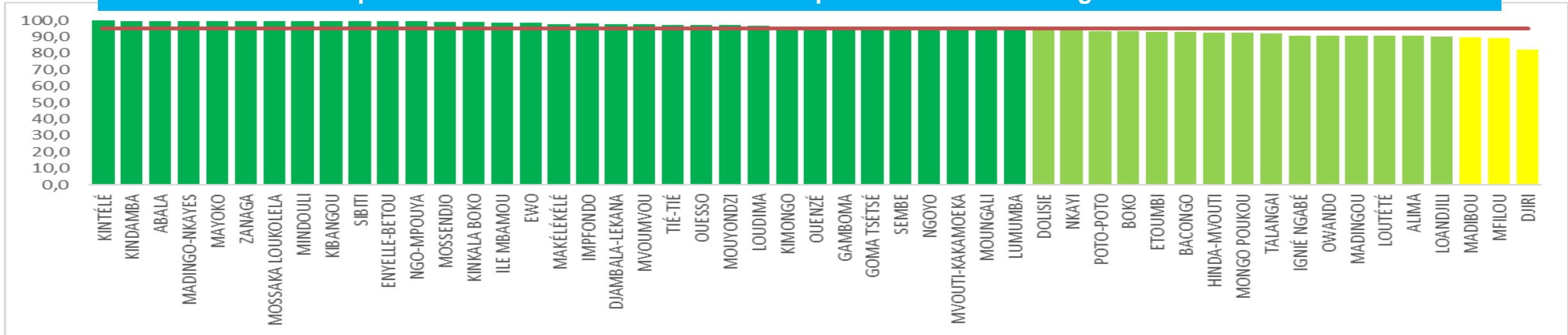


**85% des districts ont obtenu une couverture d'au moins 95%**

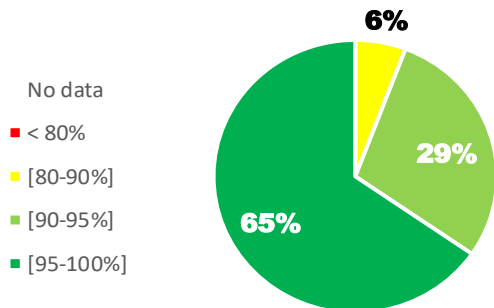
# Résultats de la campagne nationale de vaccination contre la poliomyélite avec le VPOb du 27-29 septembre 2024

Monitoring indépendant end process dans les ménages: **CV=95,71%**

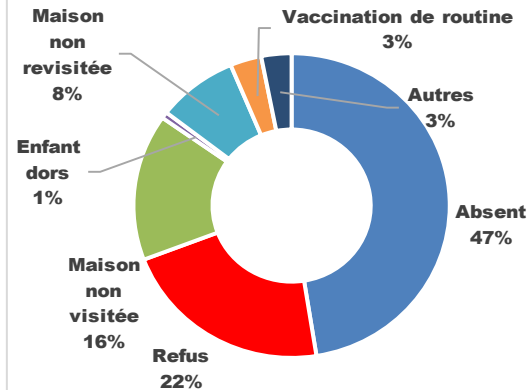
Couverture vaccinale par district sanitaire au cours du MI end process dans les ménages



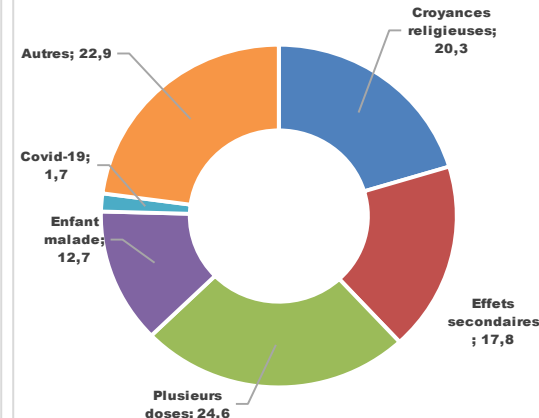
Répartition des couverture du MI End process dans les ménages par tranche



Proportion des raisons de non vaccination



Raisons de refus

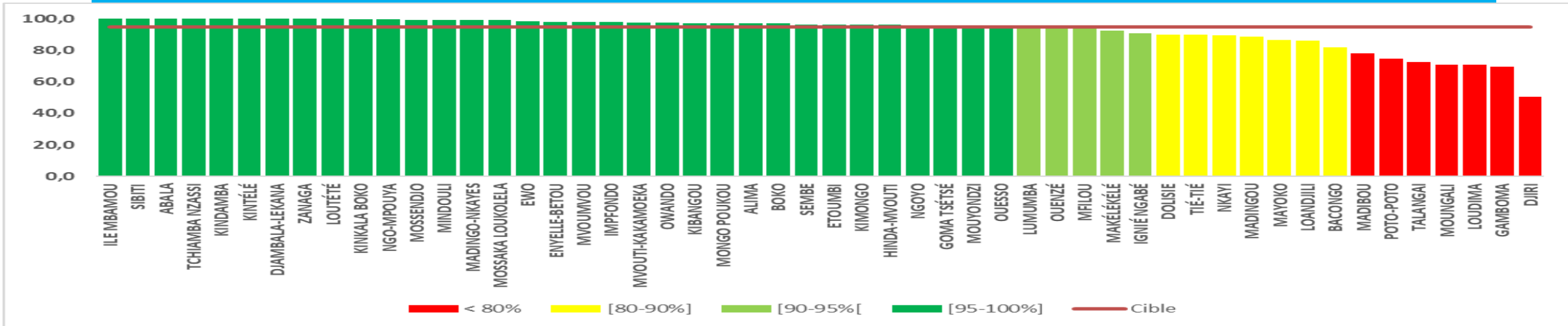


- ❑ La couverture du MI End Process dans les ménages est de 95,71%.
- ❑ La cible souhaitée a été obtenue dans 65% des districts sanitaires.
- ❑ Parmi les 18 districts ayant obtenu des couvertures en dessous de 95%, 3 ont des CV comprise entre 80% et 90% (Madibou, Mfilou et Djiri)

# Résultats de la campagne nationale de vaccination contre la poliomyélite avec le VPOb du 27-29 septembre 2024

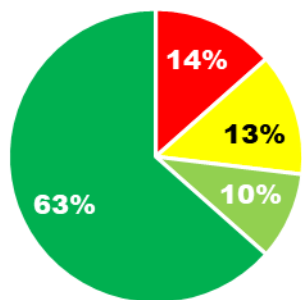
## Monitorage indépendant end process en hors ménage: CV=91,71%

### Couverture vaccinale par district sanitaire au cours du MI end process en hors ménage



### Répartition des couvertures par tranche du MI End process hors ménage

No data  
 < 80%  
 [80-90%]  
 [90-95%]  
 [95-100%]



- ❑ La couverture du MI End Process en Hors ménages est de 91,71%.
- ❑ La cible souhaitée a été obtenue dans 63% des districts sanitaires avec .
- ❑ Parmi les 19 districts ayant obtenu des couvertures en dessous de 95%, 7 ont des CV inférieure à 80% (Madibou, Poto-Poto, Talangai, Mougali, Loudima, Gamboma, et Djiri).

# Résultats de la campagne nationale de vaccination contre la poliomyélite avec le VPOb du 27-29 septembre 2024

## Résultat du LQAS: statut des districts à l'issue de l'évaluation

Total district  
52

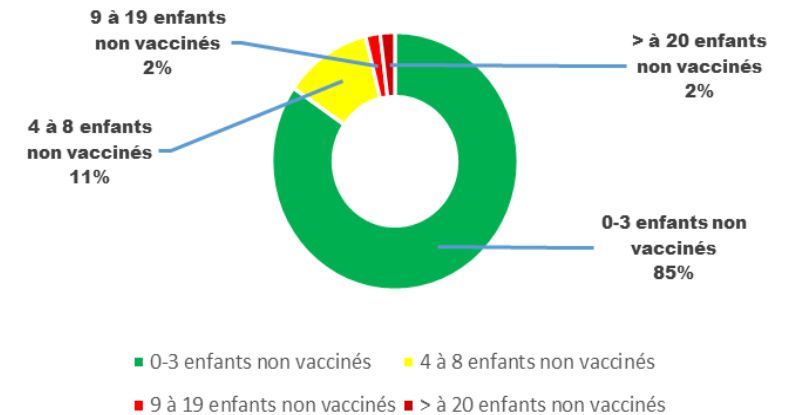
Total district ayant réalisé le LQAS  
52

Proportion des districts acceptés  
85%

Région	District	Enfants vérifiés	Enfants non vaccinés	Décision
BOUENZA	LOUDIMA	60	0	Accepté
BOUENZA	LOUTÉTÉ	60	1	Accepté
BOUENZA	MADINGOU	60	0	Accepté
BOUENZA	MOUYONDZI	60	0	Accepté
BOUENZA	NKAYI	60	1	Accepté
BRAZZAVILLE	BACONGO	60	1	Accepté
BRAZZAVILLE	DJIRI	60	7	Amélioration nécessaire
BRAZZAVILLE	ILE MBAMOU	60	0	Accepté
BRAZZAVILLE	MADIBOU	60	2	Accepté
BRAZZAVILLE	MAKÉLÉKÉLÉ	60	16	Faible
BRAZZAVILLE	MFILOU	60	0	Accepté
BRAZZAVILLE	MOUNGALI	60	6	Amélioration nécessaire
BRAZZAVILLE	OUEZÉ	60	7	Amélioration nécessaire
BRAZZAVILLE	POTO-POTO	60	27	Très faible
BRAZZAVILLE	TALANGAI	60	1	Accepté
CUVETTE	ALIMA	60	6	Amélioration nécessaire
CUVETTE	MOSSAKA LOUKOLELA	60	2	Accepté
CUVETTE	OWANDO	60	1	Accepté
CUVETTE OUEST	ETOUMBI	60	8	Amélioration nécessaire
CUVETTE OUEST	EWO	60	1	Accepté
KOUILOU	HINDA-MVOUTI	60	0	Accepté
KOUILOU	MADINGO-NKAYES	60	0	Accepté
KOUILOU	MVOUTI-KAKAMOEKA	60	3	Accepté
LEKOU MOU	SIBITI	60	0	Accepté
LEKOU MOU	ZANAGA	60	0	Accepté
LIKOUALA	ENYELLE-BETOU	60	1	Accepté
LIKOUALA	IMPFONDO	60	2	Accepté

Région	District	Enfants vérifiés	Enfants non vaccinés	Décision
NIARI	DOLISIE	60	2	Accepté
NIARI	KIBANGOU	60	2	Accepté
NIARI	KIMONGO	60	1	Accepté
NIARI	MAYOKO	60	0	Accepté
NIARI	MOSSENDJO	60	1	Accepté
PLATEAUX	ABALA	60	0	Accepté
PLATEAUX	DJAMBALA-LEKANA	60	0	Accepté
PLATEAUX	GAMBOMA	60	2	Accepté
PLATEAUX	NGO-MPOUYA	60	0	Accepté
POINTE NOIRE	LOANDJILI	60	3	Accepté
POINTE NOIRE	LUMUMBA	60	1	Accepté
POINTE NOIRE	MONGO POUKOU	60	3	Accepté
POINTE NOIRE	MVOUMVOU	60	2	Accepté
POINTE NOIRE	NGOYO	60	2	Accepté
POINTE NOIRE	TCHIAMBAMBA NZASSI	60	1	Accepté
POINTE NOIRE	TIÉ-TIÉ	60	1	Accepté
POOL	BOKO	60	4	Amélioration nécessaire
POOL	GOMA TSÉTSÉ	60	1	Accepté
POOL	IGNIÉ NGABÉ	60	3	Accepté
POOL	KINDAMBA	60	0	Accepté
POOL	KINKALA BOKO	60	0	Accepté
POOL	KINTÉLÉ	60	0	Accepté
POOL	MINDOULI	60	0	Accepté
SANGHA	OUESSO	60	2	Accepté
SANGHA	SEMBE	60	2	Accepté

Proportion de district selon le nombre d'enfants non vaccinés



- ☐ Enquête réalisée dans l'ensemble des 52 districts du pays
- ☐ 44 districts soit 84,6% ont été acceptés

# Résultats de la campagne nationale de vaccination contre la poliomyélite avec le VPOb du 27-29 septembre 2024

## Surveillance épidémiologique

Au cours de la campagne de vaccination, la surveillance a été renforcée à la recherche des cas de PFA et de Mpox dans l'ensemble du pays

- **Cas de PFA notifiés et prélevés : 05**
- **Cas de Mpox notifiés et prélevés: 15 dont 1 testé positif**



# Elimination de la Rougeole

# Points saillants

## □ 2023 (S1-S52)

- **186 cas** confirmés de rougeole rapportés par la surveillance cas par cas
- **5 cas confirmés de Rubéole** rapporté par la surveillance cas par cas
- **15 districts sanitaires en épidémie** : Alima, Mossaka Loukolela (Cuvette), Abala, Ngo et Gamboma (Plateaux), Impfondo, Enyellé-Betou (Likouala), Goma Tsé Tsé et Ignie Ngabé (Pool), Etoumbi (Cuvette-Ouest); Brazzaville (Ile-Mbamou); Lekoumou (Sibiti), Mossendjo (Niari), Bouenza (Loudima et Madingou)
- **Taux d’Affection Fébrile Eruptive Non Rougeoleuse (TAFENR)** à S52 pour 100 000 habitants est de **3.57** pour une cible de 2.
- **100 % DS ont notifié au moins un cas de rougeole** avec prélèvement (cible = 80%)

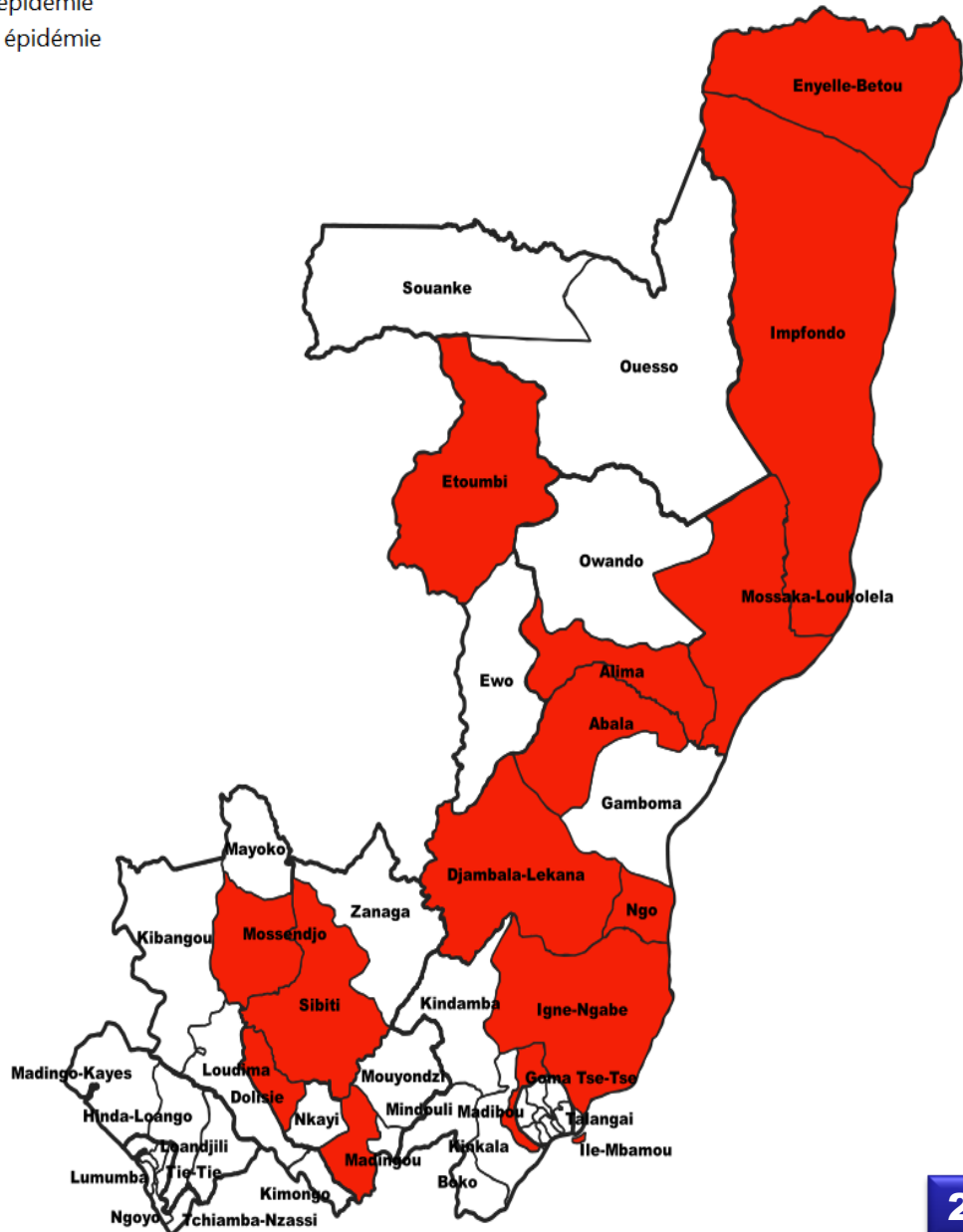
# Points saillants

## □ 2024 (S1-S42)

- 396 cas suspects avec échantillons
- 112 cas confirmés de rougeole rapportés par la surveillance cas par cas
- 34 cas confirmés par lien épidémiologique
- 3 cas confirmé de Rubéole (Ignié Ngabé: 02 et Kindamba: 01)
- 6 districts sanitaires sont en épidémie : Ewo (Cuvette-Ouest) Poto-Poto (Brazzaville) Impfondo (Likouala), Ngo (Plateaux), Mindouli et Igné-Ngabé (Pool)
- 1 district répond aux critères d'épidémie au cours des 6 dernières semaines: Igné-Ngabé (Pool)
- Taux d'Affection Fébrile Eruptive Non Rougeoleuse (TAFENR) pour 100 000 habitants est de 5,55 pour une cible de 2.
- 100% des DS ont notifié au moins un cas de rougeole avec prélèvement (cible = 80%).

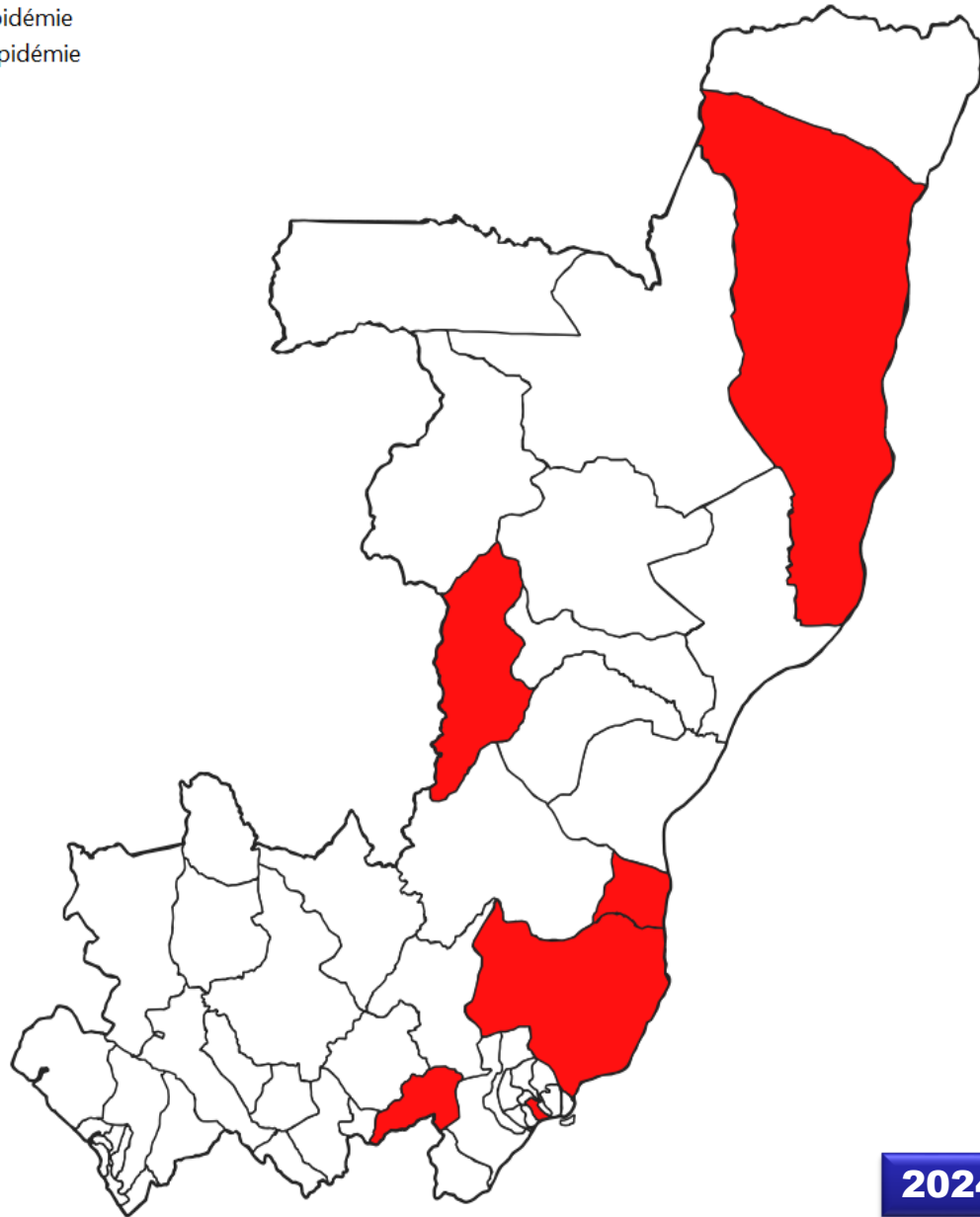
# LES DISTRICTS SANITAIRES EN EPIDEMIE DE ROUGEOLE EN 2023 ET 2024 (S1-S42) AU CONGO

□ Pas d'épidémie  
■ DS en épidémie



2023

□ Pas d'épidémie  
■ DS en épidémie



2024

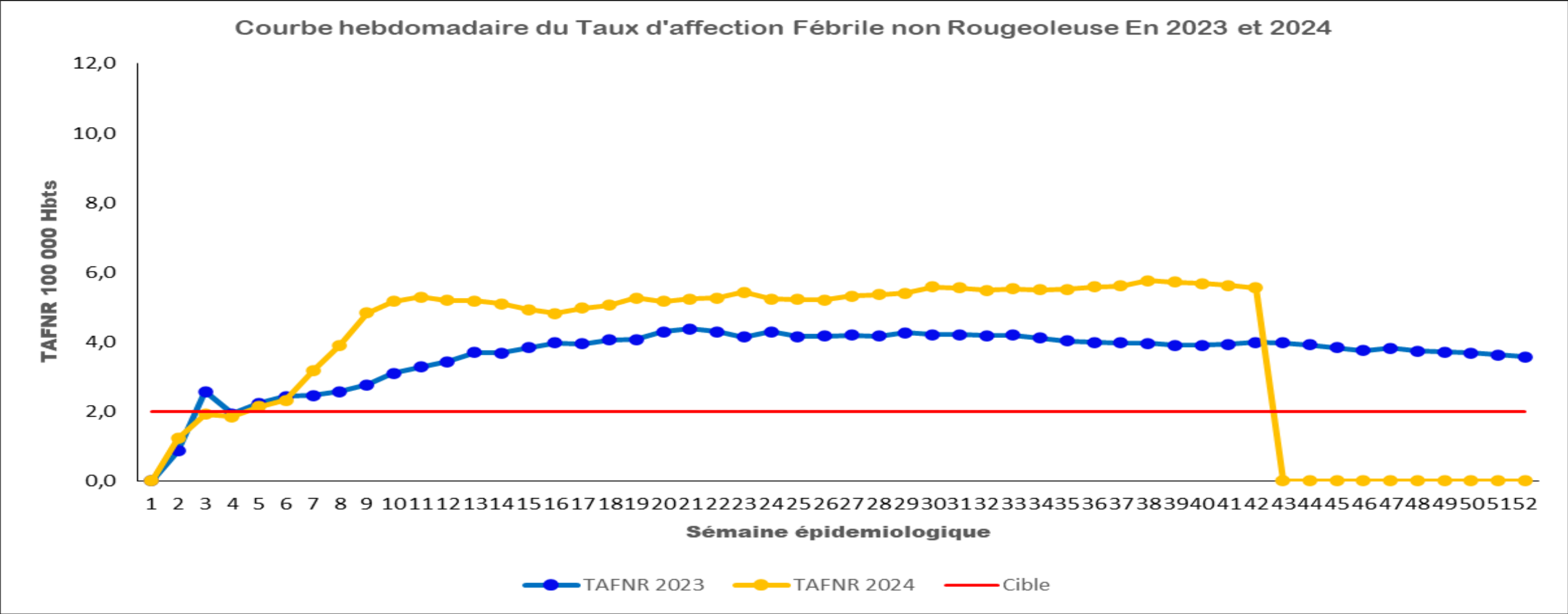
# INDICATEURS DE SURVEILLANCE DE LA ROUGEOLE PAR DEPARTEMENT (S1 à S42\_ 2024)

## Tableau 7: Notification des cas suspects, confirmés par lien épidémiologique, confirmés par labo IgM+

Departement	Nombre DDS	Population totale 2023	Total cas de rougeole	Cas rougeole confirmé par lien Epid.		Cas suspect de rougeole avec échantillon		Cas suspect de rougeole avec resultat de labo		Cas suspect rougeole confirmé IgM+ Cible <10%		District ayant notifié au moins 1 cas suspect de rougeole		Incidence (1 cas/1 000 000)	Cas susèct rougeole confirmé IgM-	Cas susèct rougeole Indéterminé	Nombre d'echantillon (IgM+) à la rubeole	Taux AFNR (>=2 cas/ 100 000)
				n	%	n	%	n	%	n	%	n	%					
Bouenza	5	375 493	35	0	0%	35	100,0%	35	100%	4	11%	5	100%	10,65	29	2	0	10,22
Brazzaville	10	2 214 448	85	0	0%	85	100,0%	85	100%	24	28%	10	100%	10,84	58	3	0	3,41
Cuvette	3	326 730	18	0	0%	18	100,0%	18	100%	3	17%	3	100%	9,18	15	0	0	5,68
Cuvette-Ouest	2	123 146	45	20	44%	25	55,6%	25	100%	15	60%	2	100%	284,21	9	1	0	10,05
Kouilou	3	100 478	31	0	0%	31	100,0%	31	100%	7	23%	3	100%	69,67	23	1	0	29,57
Lekoumou	2	103 777	9	0	0%	9	100,0%	9	100%	0	0%	2	100%	0,00	9	0	0	10,74
Likouala	2	366 948	27	6	22%	21	77,8%	21	100%	14	67%	2	100%	54,50	6	1	0	2,36
Niari	5	345 579	27	0	0%	27	100,0%	25	93%	8	32%	5	100%	23,15	15	2	0	6,81
Plateaux	4	292 490	11	0	0%	11	100,0%	11	100%	6	55%	4	100%	20,51	5	0	0	2,12
Pointe-Noire	7	1 466 072	84	0	0%	84	100,0%	83	99%	7	8%	7	100%	4,77	75	1	0	6,50
Pool	7	407 157	52	8	15%	44	84,6%	44	100%	22	50%	7	100%	73,68	18	4	3	6,69
Sangha	2	216 411	6	0	0%	6	100,0%	6	100%	2	33%	2	100%	9,24	4	0	0	2,29
<b>Total général</b>	<b>52</b>	<b>6 338 730</b>	<b>430</b>	<b>34</b>	<b>8%</b>	<b>396</b>	<b>92,1%</b>	<b>393</b>	<b>99%</b>	<b>112</b>	<b>28%</b>	<b>52</b>	<b>100%</b>	<b>23,03</b>	<b>266</b>	<b>15</b>	<b>3</b>	<b>5,55</b>

# INDICATEURS DE SURVEILLANCE DE LA ROUGEOLE PAR DEPARTEMENT (S1 à S42\_ 2024)

## Évolution comparée de la courbe de Taux de maladie fébrile éruptive non rougeoleuse entre 2023 et 2024



# INDICATEURS DE SURVEILLANCE DE LA ROUGEOLE PAR DISTRICT (S1 à S42\_ 2024)

## Tableau 7: Notification des cas suspects, confirmés par lien épidémiologique, confirmés par labo IgM+

1/2

District	Nombre DDS	Population totale 2023	Total Cas de rougeole	Cas rougeole confirmé par lien Epid.		Cas suspect de rougeole avec échantillon		Cas suspect de rougeole avec resultat de labo		Cas suspect rougeole confirmé IgM+ Cible <10%		Incidence (1 cas/1 000 000)	Cas susèct rougeole confirmé IgM-	Nombre d'échantillon (IgM+) à la rubeole	Taux AFNR (≥2 cas/ 100 000)
				Nbre	%	Nbre	%	Nbre	%	Nbre	%				
<b>Bouenza</b>	<b>5</b>	<b>375 493</b>	<b>36</b>	<b>0</b>	<b>0%</b>	<b>36</b>	<b>100%</b>	<b>36</b>	<b>100%</b>	<b>4</b>	<b>11%</b>	<b>10,7</b>	<b>30</b>	<b>0</b>	<b>10,6</b>
Loudima		39 818	7	0	0%	7	100%	7	100%	0	0%	0,0	6	0	21,8
Loutete		53 822	3	0	0%	3	100%	3	100%	0	0%	0,0	3	0	6,9
Madingou		105 956	17	0	0%	17	100%	17	100%	3	18%	28,3	13	0	16,4
Mouyondzi		72 943	7	0	0%	7	100%	7	100%	0	0%	0,0	7	0	11,9
Nkayi		102 954	2	0	0%	2	100%	2	100%	1	50%	9,7	1	0	1,2
<b>Brazzaville</b>	<b>10</b>	<b>2 214 448</b>	<b>85</b>	<b>0</b>	<b>0%</b>	<b>85</b>	<b>100%</b>	<b>85</b>	<b>100%</b>	<b>24</b>	<b>28%</b>	<b>10,8</b>	<b>58</b>	<b>0</b>	<b>3,4</b>
Bacongo		160 201	4	0	0%	4	100%	4	100%	0	0%	0,0	4	0	3,1
Djiri		208 910	7	0	0%	7	100%	7	100%	4	57%	19,1	3	0	1,8
Ile Mbamou		13 812	4	0	0%	4	100%	4	100%	0	0%	0,0	4	0	35,9
Madibou		205 865	5	0	0%	5	100%	5	100%	1	20%	4,9	4	0	2,4
Makélékélé		284 288	14	0	0%	14	100%	14	100%	3	21%	10,6	11	0	4,8
Mfilou		253 593	5	0	0%	5	100%	5	100%	2	40%	7,9	3	0	1,5
Moungali		270 379	6	0	0%	6	100%	6	100%	0	0%	0,0	5	0	2,7
Ouenze		295 254	8	0	0%	8	100%	8	100%	2	25%	6,8	5	0	2,5
Poto-Poto		150 998	23	0	0%	23	100%	23	100%	7	30%	46,4	15	0	13,1
Talangai		371 147	9	0	0%	9	100%	9	100%	5	56%	13,5	4	0	1,3
<b>Cuvette</b>	<b>3</b>	<b>326 730</b>	<b>18</b>	<b>0</b>	<b>0%</b>	<b>18</b>	<b>100%</b>	<b>18</b>	<b>100%</b>	<b>3</b>	<b>17%</b>	<b>9,2</b>	<b>15</b>	<b>0</b>	<b>5,7</b>
Alima		83 631	12	0	0%	12	100%	12	100%	1	8%	12,0	11	0	16,3
Mossaka Loukolela		98 574	1	0	0%	1	100%	1	100%	0	0%	0,0	1	0	1,3
Owando		144 526	5	0	0%	5	100%	5	100%	2	40%	13,8	3	0	2,6
<b>Cuvette-Oues</b>	<b>2</b>	<b>123 146</b>	<b>45</b>	<b>20</b>	<b>44%</b>	<b>25</b>	<b>56%</b>	<b>25</b>	<b>100%</b>	<b>15</b>	<b>60%</b>	<b>284,2</b>	<b>9</b>	<b>0</b>	<b>10,05</b>
Etoumbi		58 630	4	0	0%	4	100%	4	100%	2	50%	34,1	2	0	4,2
Ewo		64 516	41	20	49%	21	51%	21	100%	13	62%	511,5	7	0	15,4
<b>Kouilou</b>	<b>3</b>	<b>100 478</b>	<b>31</b>	<b>0</b>	<b>0%</b>	<b>31</b>	<b>100%</b>	<b>31</b>	<b>100%</b>	<b>7</b>	<b>23%</b>	<b>69,7</b>	<b>23</b>	<b>0</b>	<b>29,6</b>
Hinda-Loango		44 008	18	0	0%	18	100%	18	100%	5	28%	113,6	12	0	36,6
Madingo Kayes-Zambi		21 910	1	0	0%	1	100%	1	100%	1	100%	45,6	0	0	0,0
Mvouti-Kakamoeka		34 560	12	0	0%	12	100%	12	100%	1	8%	28,9	11	0	39,4
<b>Lekoumou</b>	<b>2</b>	<b>103 777</b>	<b>9</b>	<b>0</b>	<b>0%</b>	<b>9</b>	<b>100%</b>	<b>9</b>	<b>100%</b>	<b>0</b>	<b>0%</b>	<b>0,0</b>	<b>9</b>	<b>0</b>	<b>10,7</b>
Sibiti		80 570	8	0	0%	8	100%	8	100%	0	0%	0,0	8	0	12,3
Zanaga		23 207	1	0	0%	1	100%	1	100%	0	0%	0,0	1	0	5,3
<b>Likouala</b>	<b>2</b>	<b>366 948</b>	<b>26</b>	<b>6</b>	<b>23%</b>	<b>20</b>	<b>77%</b>	<b>20</b>	<b>100%</b>	<b>14</b>	<b>70%</b>	<b>54,5</b>	<b>5</b>	<b>0</b>	<b>2,0</b>
Enyellé-Bétou		167 369	7	0	0%	7	100%	7	100%	3	43%	17,9	4	0	3,0
Impfondo		199 580	19	6	32%	13	68%	13	100%	11	85%	85,2	1	0	1,2

# INDICATEURS DE SURVEILLANCE DE LA ROUGEOLE PAR DISTRICT (S1 à S42\_ 2024)

## Tableau 7: Notification des cas suspects, confirmés par lien épidémiologique, confirmés par labo IgM+

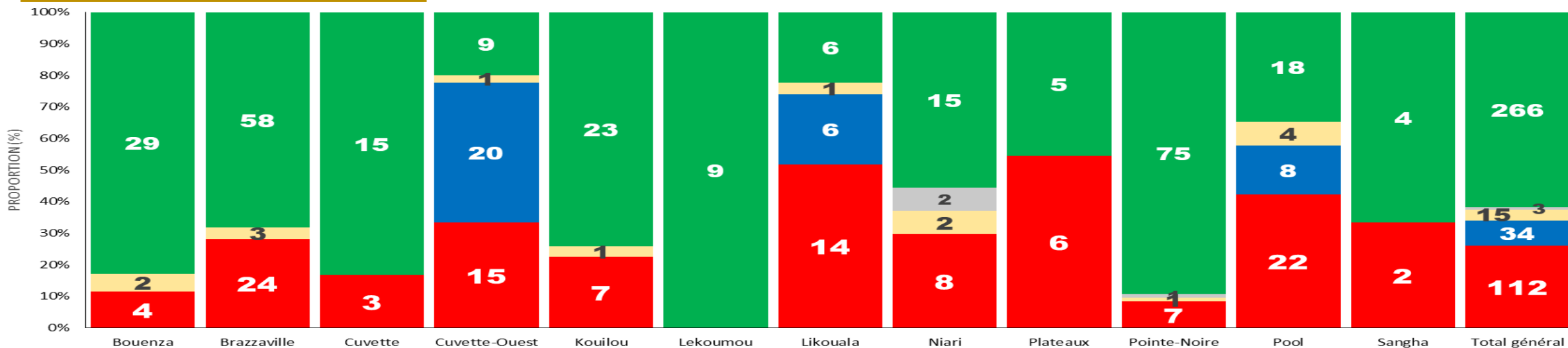
District	Nombre DDS	Population totale 2023	Total Cas de rougeole	Cas rougeole confirmé par lien Epid.		Cas suspect de rougeole avec échantillon		Cas suspect de rougeole avec résultat de labo		Cas suspect rougeole confirmé IgM+ Cible <10%		Incidence (1 cas/1 000 000)	Cas susêct rougeole confirmé IgM-	Nombre d'échantillon (IgM+) à la rubeole	Taux AFNR (≥2 cas/ 100 000)
				Nbre	%	Nbre	%	Nbre	%	Nbre	%				
<b>Niari</b>	<b>5</b>	<b>345 579</b>	<b>27</b>	<b>0</b>	<b>0%</b>	<b>27</b>	<b>100%</b>	<b>25</b>	<b>93%</b>	<b>8</b>	<b>32%</b>	<b>23,1</b>	<b>15</b>	<b>0</b>	<b>6,8</b>
Dolisie		166 417	4	0	0%	4	100%	4	100%	1	25%	6,0	2	0	2,2
Kibangou		71 316	4	0	0%	4	100%	4	100%	3	75%	42,1	1	0	1,7
Kimongo Londela Kaye		41 433	7	0	0%	7	100%	6	86%	2	33%	48,3	4	0	14,9
Mayoko		16 907	7	0	0%	7	100%	7	100%	1	14%	59,1	5	0	43,9
Mossendjo		49 506	5	0	0%	5	100%	4	80%	1	25%	20,2	3	0	10,0
<b>Plateaux</b>	<b>4</b>	<b>292 490</b>	<b>11</b>	<b>0</b>	<b>0%</b>	<b>11</b>	<b>100%</b>	<b>11</b>	<b>100%</b>	<b>6</b>	<b>55%</b>	<b>20,5</b>	<b>5</b>	<b>0</b>	<b>2,1</b>
Abala		62 334	1	0	0%	1	100%	1	100%	0	0%	0,0	1	0	2,0
Djambala-Lekana		62 302	3	0	0%	3	100%	3	100%	1	33%	16,1	2	0	4,0
Gamboma		124 240	1	0	0%	1	100%	1	100%	0	0%	0,0	1	0	1,0
Ngo		43 615	6	0	0%	6	100%	6	100%	5	83%	114,6	1	0	2,8
<b>Pointe-Noire</b>	<b>7</b>	<b>1 466 072</b>	<b>84</b>	<b>0</b>	<b>0%</b>	<b>84</b>	<b>100%</b>	<b>83</b>	<b>99%</b>	<b>7</b>	<b>8%</b>	<b>4,8</b>	<b>75</b>	<b>0</b>	<b>6,5</b>
Loandjili		341 961	10	0	0%	10	100%	10	100%	1	10%	2,9	8	0	3,3
Lumumba		190 258	27	0	0%	27	100%	26	96%	1	4%	5,3	25	0	16,9
Mongo Poukou		237 558	16	0	0%	16	100%	16	100%	3	19%	12,6	13	0	6,8
Mvoumvou		152 434	21	0	0%	21	100%	21	100%	0	0%	0,0	21	0	17,1
Ngoyo		210 729	5	0	0%	5	100%	5	100%	1	20%	4,7	4	0	2,4
Tchiamba Nzassi		29 243	1	0	0%	1	100%	1	100%	0	0%	0,0	1	0	4,2
Tie-Tie		303 889	4	0	0%	4	100%	4	100%	1	25%	3,3	3	0	1,2
<b>Pool</b>	<b>7</b>	<b>407 157</b>	<b>52</b>	<b>8</b>	<b>15%</b>	<b>44</b>	<b>85%</b>	<b>44</b>	<b>100%</b>	<b>22</b>	<b>50%</b>	<b>73,7</b>	<b>18</b>	<b>3</b>	<b>6,7</b>
Boko		46 030	3	0	0%	3	100%	3	100%	0	0%	0,0	3	0	8,1
Goma Tsétsé		40 364	3	0	0%	3	100%	3	100%	1	33%	24,8	2	0	6,1
Ignié Ngabé Mayama		105 745	17	1	6%	16	94%	16	100%	6	38%	66,2	9	2	11,7
Kindamba		44 139	1	0	0%	1	100%	1	100%	0	0%	0,0	0	1	2,8
Kinkala		55 101	2	0	0%	2	100%	2	100%	1	50%	18,1	1	0	2,2
Kintélé		30 467	1	0	0%	1	100%	1	100%	0	0%	0,0	1	0	4,1
Mindouli		85 312	25	7	28%	18	72%	18	100%	14	78%	246,2	2	0	5,8
<b>Sangha</b>	<b>2</b>	<b>216 411</b>	<b>6</b>	<b>0</b>	<b>0%</b>	<b>6</b>	<b>100%</b>	<b>6</b>	<b>100%</b>	<b>2</b>	<b>33%</b>	<b>9,2</b>	<b>4</b>	<b>0</b>	<b>2,3</b>
Ouesso Mokeko Pikou		156 151	3	0	0%	3	100%	3	100%	1	33%	6,4	2	0	1,6
Sembe Souanké		60 260	3	0	0%	3	100%	3	100%	1	33%	16,6	2	0	4,1
<b>Total général</b>	<b>52</b>	<b>6 338 730</b>	<b>430</b>	<b>34</b>	<b>8%</b>	<b>396</b>	<b>92%</b>	<b>393</b>	<b>99%</b>	<b>112</b>	<b>28%</b>	<b>23,0</b>	<b>266</b>	<b>3</b>	<b>5,55</b>



# Répartition des cas confirmés IgM+, lien Epid, indéterminés et négatifs de rougeole et rubéole par département, de S1 à S42\_2024

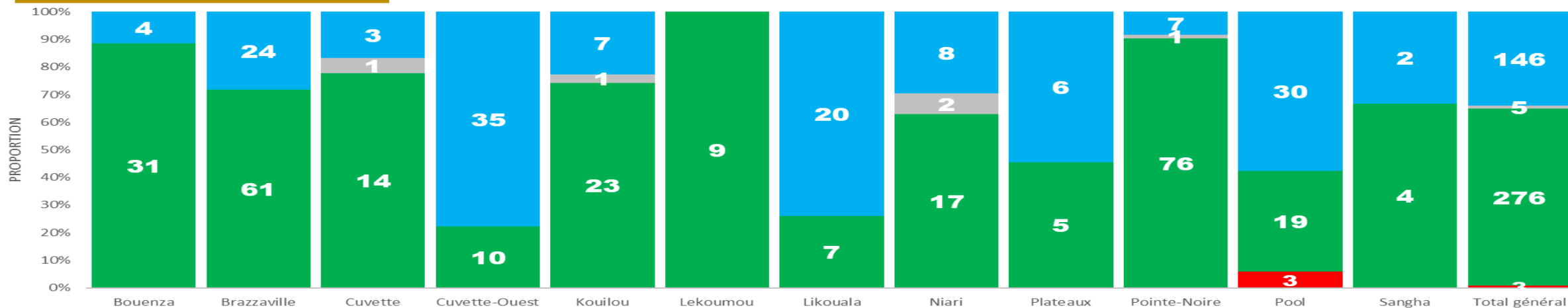
## ROUGEOLE (N=430)

Igm+ Rougeole Lien Epid Indeterminé Resultat en attente Igm- Rougeole

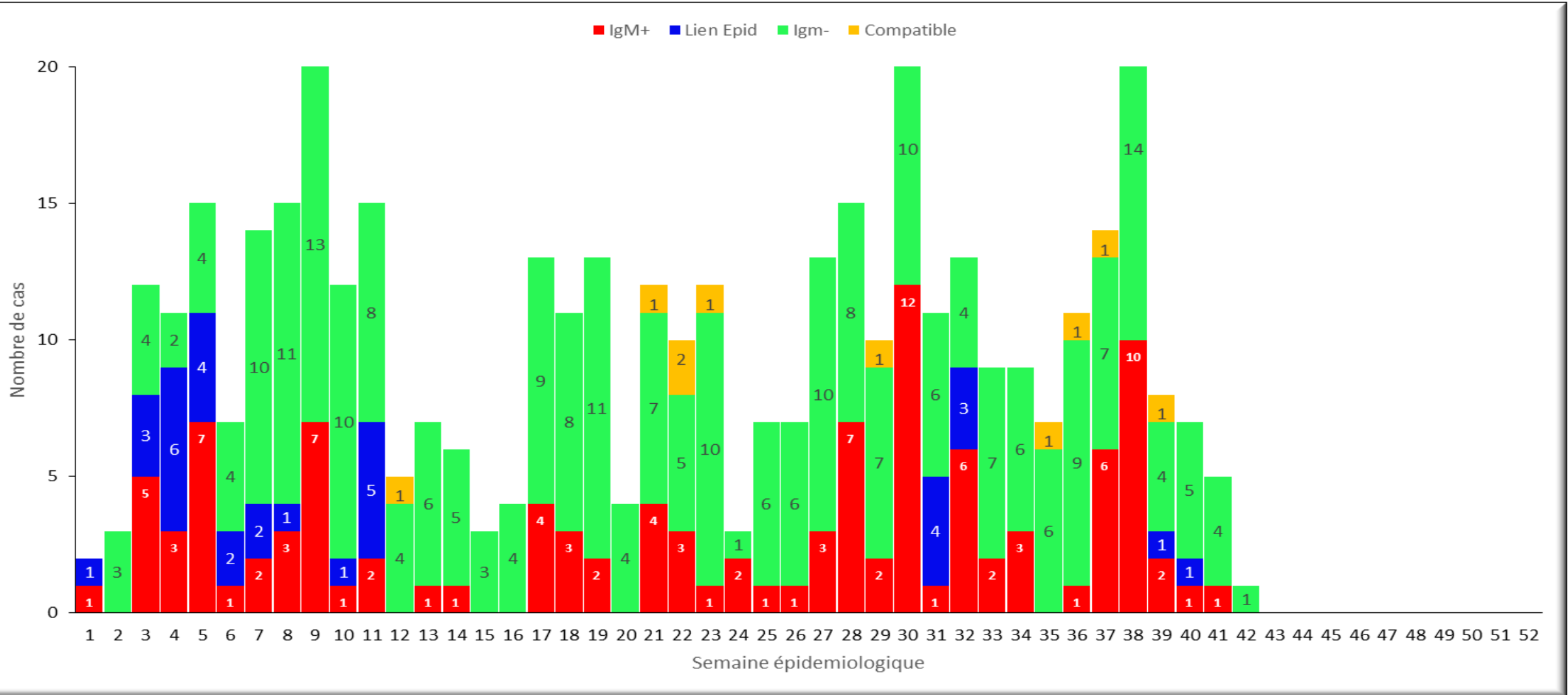


## RUBEOLE (N=430)

Igm+ Rubéole Igm- Rubéole Resultat en attente Non Fait



# Cas confirmés IgM+, lien épidémiologique, négatifs et compatibles de Rougeole S1 à S42 de 2024 (n=427)



# REPARTITION MENSUELLE DES CAS CONFIRMES DE ROUGEOLE PAR DEPARTEPENT ET PAR DISTRICT EN 2024 AU CONGO (S1 à S42)

Departement/District	Janv	Févr	Mars	Avr	Mai	Juin	Juil	Août	Sept	Oct	Nov	Déc	Total
<b>Bouenza</b>	<b>1</b>	<b>0</b>	<b>0</b>	<b>0</b>	<b>1</b>	<b>0</b>	<b>2</b>	<b>0</b>	<b>0</b>	<b>0</b>	<b>0</b>	<b>0</b>	<b>4</b>
Loudima	0	0	0	0	0	0	0	0	0	0	0	0	0
Loutete	0	0	0	0	0	0	0	0	0	0	0	0	0
Madingou	0	0	0	0	1	0	2	0	0	0	0	0	3
Mouyondzi	0	0	0	0	0	0	0	0	0	0	0	0	0
Nkayi	1	0	0	0	0	0	0	0	0	0	0	0	1
<b>Brazzaville</b>	<b>2</b>	<b>3</b>	<b>0</b>	<b>0</b>	<b>2</b>	<b>3</b>	<b>6</b>	<b>6</b>	<b>2</b>	<b>0</b>	<b>0</b>	<b>0</b>	<b>24</b>
Bacongo	0	0	0	0	0	0	0	0	0	0	0	0	0
Djiri	0	0	0	0	1	0	2	1	0	0	0	0	4
Ile Mbamou	0	0	0	0	0	0	0	0	0	0	0	0	0
Madibou	0	0	0	0	0	0	0	1	0	0	0	0	1
Makélékélé	2	0	0	0	0	0	1	0	0	0	0	0	3
Mfilou	0	0	0	0	0	0	0	2	0	0	0	0	2
Moungali	0	0	0	0	0	0	0	0	0	0	0	0	0
Ouenze	0	0	0	0	1	0	1	0	0	0	0	0	2
Poto-Poto	0	3	0	0	0	2	1	1	0	0	0	0	7
Talangai	0	0	0	0	0	1	1	1	2	0	0	0	5
<b>Cuvette</b>	<b>1</b>	<b>1</b>	<b>0</b>	<b>0</b>	<b>1</b>	<b>0</b>	<b>0</b>	<b>0</b>	<b>0</b>	<b>0</b>	<b>0</b>	<b>0</b>	<b>3</b>
Alima	0	0	0	0	1	0	0	0	0	0	0	0	1
Mossaka Loukolela	0	0	0	0	0	0	0	0	0	0	0	0	0
Owando	1	1	0	0	0	0	0	0	0	0	0	0	2
<b>Cuvette-Ouest</b>	<b>5</b>	<b>3</b>	<b>0</b>	<b>0</b>	<b>1</b>	<b>0</b>	<b>0</b>	<b>0</b>	<b>6</b>	<b>0</b>	<b>0</b>	<b>0</b>	<b>15</b>
Etoumbi	0	0	0	0	0	0	0	0	2	0	0	0	2
Ewo	5	3	0	0	1	0	0	0	4	0	0	0	13
<b>Kouilou</b>	<b>0</b>	<b>0</b>	<b>3</b>	<b>0</b>	<b>1</b>	<b>1</b>	<b>1</b>	<b>0</b>	<b>1</b>	<b>0</b>	<b>0</b>	<b>0</b>	<b>7</b>
Hinda-Loango	0	0	3	0	0	1	1	0	0	0	0	0	5
Madingo Kayes-Zambi	0	0	0	0	1	0	0	0	0	0	0	0	1
Mvouti-Kakamoeka	0	0	0	0	0	0	0	0	1	0	0	0	1
<b>Lekoumou</b>	<b>0</b>	<b>0</b>	<b>0</b>	<b>0</b>	<b>0</b>	<b>0</b>	<b>0</b>	<b>0</b>	<b>0</b>	<b>0</b>	<b>0</b>	<b>0</b>	<b>0</b>
Sibiti	0	0	0	0	0	0	0	0	0	0	0	0	0
Zanaga	0	0	0	0	0	0	0	0	0	0	0	0	0
<b>Likouala</b>	<b>0</b>	<b>6</b>	<b>1</b>	<b>0</b>	<b>2</b>	<b>0</b>	<b>1</b>	<b>1</b>	<b>2</b>	<b>1</b>	<b>0</b>	<b>0</b>	<b>14</b>
Enyellé-Bétou	0	0	0	0	0	0	1	1	1	0	0	0	3
Impfondo	0	6	1	0	2	0	0	0	1	1	0	0	11

Departement/District	Janv	Févr	Mar	Avr	Mai	Juin	Juil	Août	Sept	Oct	Nov	Déc	Total
<b>Niari</b>	<b>0</b>	<b>0</b>	<b>0</b>	<b>0</b>	<b>2</b>	<b>0</b>	<b>2</b>	<b>2</b>	<b>1</b>	<b>1</b>	<b>0</b>	<b>0</b>	<b>8</b>
Dolisie	0	0	0	0	1	0	0	0	0	0	0	0	1
Kibangou	0	0	0	0	0	0	1	1	1	0	0	0	3
Kimongo Londela Kayes	0	0	0	0	0	0	1	0	0	1	0	0	2
Mayoko	0	0	0	0	0	0	0	1	0	0	0	0	1
Mossendjo	0	0	0	0	1	0	0	0	0	0	0	0	1
<b>Plateaux</b>	<b>0</b>	<b>0</b>	<b>0</b>	<b>4</b>	<b>0</b>	<b>0</b>	<b>0</b>	<b>1</b>	<b>1</b>	<b>0</b>	<b>0</b>	<b>0</b>	<b>6</b>
Abala	0	0	0	0	0	0	0	0	0	0	0	0	0
Djambala-Lekana	0	0	0	0	0	0	0	1	0	0	0	0	1
Gamboma	0	0	0	0	0	0	0	0	0	0	0	0	0
Ngo	0	0	0	4	0	0	0	0	1	0	0	0	5
<b>Pointe-Noire</b>	<b>1</b>	<b>2</b>	<b>1</b>	<b>0</b>	<b>1</b>	<b>1</b>	<b>0</b>	<b>0</b>	<b>1</b>	<b>0</b>	<b>0</b>	<b>0</b>	<b>7</b>
Loandjili	0	0	0	0	0	1	0	0	0	0	0	0	1
Lumumba	0	0	1	0	0	0	0	0	0	0	0	0	1
Mungo Poukou	0	2	0	0	1	0	0	0	0	0	0	0	3
Mvoumvou	0	0	0	0	0	0	0	0	0	0	0	0	0
Ngoyo	0	0	0	0	0	0	0	0	1	0	0	0	1
Tchiamba Nzassi	0	0	0	0	0	0	0	0	0	0	0	0	0
Tie-Tie	1	0	0	0	0	0	0	0	0	0	0	0	1
<b>Pool</b>	<b>1</b>	<b>1</b>	<b>0</b>	<b>0</b>	<b>0</b>	<b>1</b>	<b>13</b>	<b>1</b>	<b>5</b>	<b>0</b>	<b>0</b>	<b>0</b>	<b>22</b>
Boko	0	0	0	0	0	0	0	0	0	0	0	0	0
Goma Tsétsé	0	0	0	0	0	0	0	1	0	0	0	0	1
Ignié Ngabé Mayama	0	1	0	0	0	0	0	0	5	0	0	0	6
Kindamba	0	0	0	0	0	0	0	0	0	0	0	0	0
Kinkala	1	0	0	0	0	0	0	0	0	0	0	0	1
Kintélé	0	0	0	0	0	0	0	0	0	0	0	0	0
Mindouli	0	0	0	0	0	1	13	0	0	0	0	0	14
<b>Sangha</b>	<b>0</b>	<b>0</b>	<b>1</b>	<b>1</b>	<b>0</b>	<b>0</b>	<b>0</b>	<b>0</b>	<b>0</b>	<b>0</b>	<b>0</b>	<b>0</b>	<b>2</b>
Ouesso Mokeko Pikounda	0	0	0	1	0	0	0	0	0	0	0	0	1
Sembe Souanké	0	0	1	0	0	0	0	0	0	0	0	0	1
<b>Total</b>	<b>11</b>	<b>16</b>	<b>6</b>	<b>5</b>	<b>11</b>	<b>6</b>	<b>25</b>	<b>11</b>	<b>19</b>	<b>2</b>	<b>0</b>	<b>0</b>	<b>112</b>

Au moins 3 cas confirmés de Rougeole dans le mois

# Elimination de la Fièvre jaune

# *Points saillants*

## □ 2023 (S1-S52)

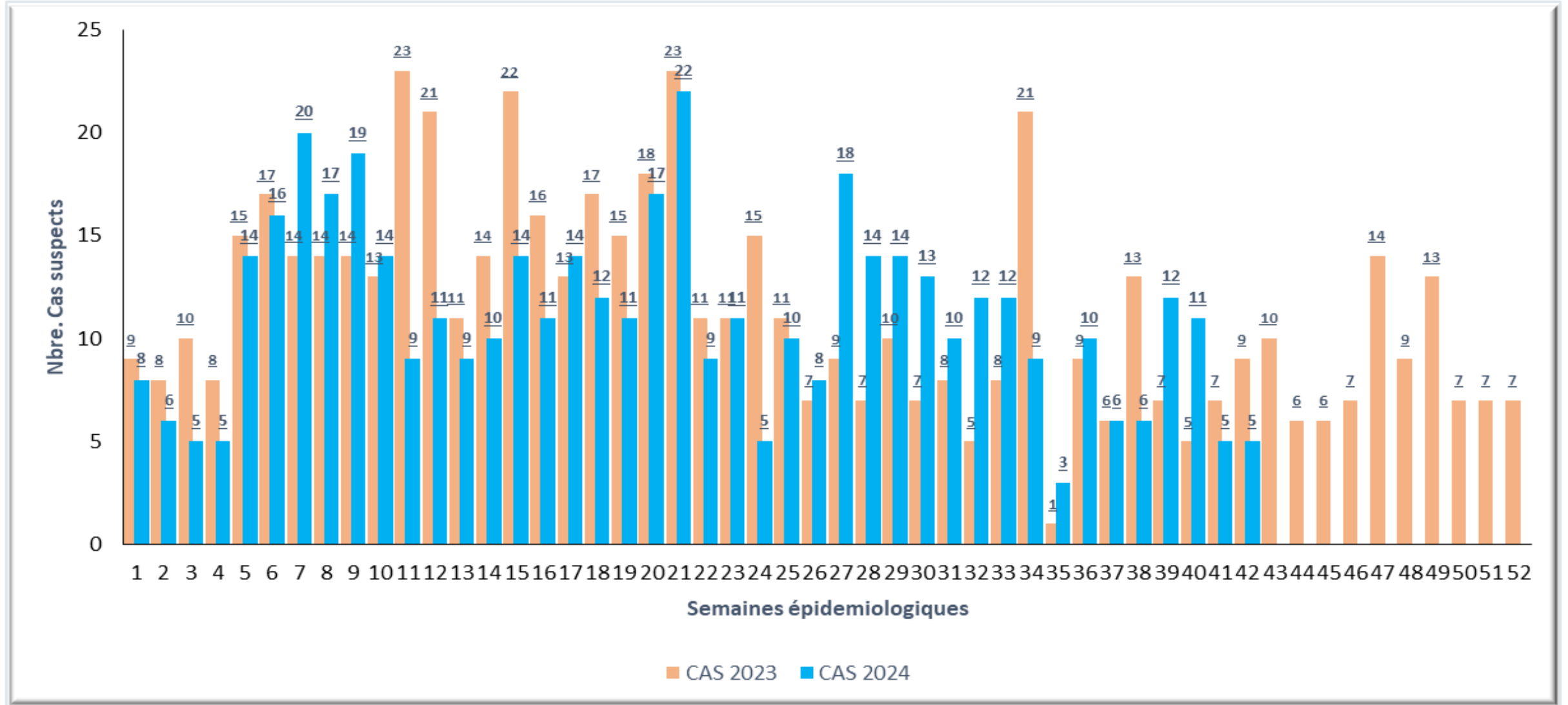
- **588 cas suspects** de fièvre jaune avec prélèvement sanguin
- **1 cas confirmé dans le district de Madingou Kayes (Kouilou)**
- **2 cas Probables dans les districts de Lumumba (Pointe-Noire) et Mvouti-Kakamoeka (Kouilou)**
- **Taux d'Ictère Fébrile non Fièvre Jaune : 9,69** pour 100 000 habitants (Cible  $\geq 2$  Cas/100 000)
- Tous les districts sanitaires ont notifié au moins un cas suspect de fièvre jaune avec prélèvement sanguin

# *Points saillants*

## □ 2024 (S1-S42)

- **467 cas suspects** de fièvre jaune avec prélèvement sanguin
- **1 cas confirmé dans le district de Sembé, département de la Sangha**
- **1 cas probable**
- 12 cas en attente d'investigation/classification
- **Taux d'Ictère Fébrile non-Fièvre Jaune : 9,1** pour 100 000 habitants (Cible  $\geq 2$  Cas/100 000)
- 100% des district sanitaires ont notifié au moins un cas suspect de fièvre jaune avec prélèvement sanguin

# Répartition comparée 2023 et 2024 des cas suspects Fièvre jaune (DateOnset)



# Répartition des cas suspects de fièvre jaune selon la date d'apparition des premiers signes par département et par DS en 2024

Departement/District	Janv	Févr	Mars	Avr	Mai	Juin	Juil	Août	Sept	Oct	Nov	Déc	Total
<b>Bouenza</b>	2	9	5	8	5	4	7	8	9	0	0	0	57
Loudima	0	2	1	0	0	0	1	2	3	0	0	0	9
Loutété	0	0	1	0	0	0	0	0	0	0	0	0	1
Madingou	2	6	1	5	5	2	4	4	4	0	0	0	33
Mouyondzi	0	0	0	3	0	2	0	0	0	0	0	0	5
Nkayi	0	1	2	0	0	0	2	2	2	0	0	0	9
<b>Brazzaville</b>	2	5	3	2	7	7	7	7	0	2	0	0	42
Bacongo	1	1	0	1	0	1	0	2	0	0	0	0	6
Djiri	0	0	1	0	0	1	0	0	0	0	0	0	2
Ile Mbamou	0	0	0	0	1	0	0	0	0	0	0	0	1
Madibou	0	0	0	0	0	2	2	1	0	1	0	0	6
Makélékélé	1	0	0	0	0	0	1	0	0	0	0	0	2
Mfilou	0	1	2	0	2	1	0	1	0	0	0	0	7
Moungali	0	0	0	1	0	0	0	0	0	0	0	0	1
Ouenzé	0	3	0	0	2	2	2	0	0	0	0	0	9
Poto-Poto	0	0	0	0	2	0	1	1	0	1	0	0	5
Talangai	0	0	0	0	0	0	1	2	0	0	0	0	3
<b>Cuvette</b>	3	4	1	0	1	1	8	3	2	1	0	0	24
Alima	0	1	1	0	1	0	5	2	1	0	0	0	11
Mossaka Loukolela	0	0	0	0	0	0	1	0	1	0	0	0	2
Owando	3	3	0	0	0	1	2	1	0	1	0	0	11
<b>Cuvette-Ouest</b>	1	2	3	3	3	4	1	4	4	2	0	0	27
Etoumbi	0	0	1	1	3	2	1	2	1	0	0	0	11
Ewo	1	2	2	2	0	2	0	2	3	2	0	0	16
<b>Kouilou</b>	0	6	3	5	5	4	3	2	2	1	0	0	31
Hinda-Mvouti	0	5	1	2	4	1	3	2	1	0	0	0	19
Madingo-Kayes	0	0	1	0	1	0	0	0	0	0	0	0	2
Mvouti Kakamoeka	0	1	1	3	0	3	0	0	1	1	0	0	10
<b>Lekoumou</b>	1	4	3	1	4	1	1	0	3	1	0	0	19
Sibiti	1	3	2	1	4	1	1	0	3	1	0	0	17
Zanaga	0	1	1	0	0	0	0	0	0	0	0	0	2
<b>Likouala</b>	0	0	0	0	5	0	1	1	4	0	0	0	11
Enyelle-Betou	0	0	0	0	4	0	1	0	1	0	0	0	6
Impfondo	0	0	0	0	1	0	0	1	3	0	0	0	5

Departement/District	Janv	Févr	Mars	Avr	Mai	Juin	Juil	Août	Sept	Oct	Nov	Déc	Total
<b>Niari</b>	2	4	7	0	4	1	4	4	1	1	0	0	28
Dolisie	0	2	2	0	2	0	2	0	0	0	0	0	8
Kibangou	0	1	2	0	0	0	1	2	0	0	0	0	6
Kimongo Londela K	0	0	0	0	1	0	1	1	0	0	0	0	3
Mayoko	0	1	1	0	1	0	0	0	0	0	0	0	3
Mossendjo	2	0	2	0	0	1	0	1	1	1	0	0	8
<b>Plateaux</b>	1	3	0	1	0	0	2	0	1	0	0	0	8
Abala	0	0	0	0	0	0	2	0	0	0	0	0	2
Djambala-Lekana	0	1	0	0	0	0	0	0	0	0	0	0	1
Gamboma	0	2	0	1	0	0	0	0	0	0	0	0	3
Ngo	1	0	0	0	0	0	0	0	1	0	0	0	2
<b>Pointe-Noire</b>	13	25	20	19	25	12	15	11	11	4	0	0	155
Loandjili	5	10	7	5	11	7	5	2	5	0	0	0	57
Lumumba	5	7	2	3	1	2	1	0	3	2	0	0	26
Mongo-Poukou	2	3	3	6	2	0	2	4	1	0	0	0	23
Mvoumvou	1	3	3	1	5	0	2	2	0	0	0	0	17
Ngoyo	0	0	2	0	1	2	3	1	1	1	0	0	11
Tchiamba Nzassi	0	0	1	0	0	0	1	2	0	0	0	0	4
Tié-Tié	0	2	2	4	5	1	1	0	1	1	0	0	17
<b>Pool</b>	2	8	4	8	6	2	11	3	3	0	0	0	47
Boko	0	5	0	0	0	0	0	0	0	0	0	0	5
Goma Tsétsé	0	2	1	0	1	1	1	2	0	0	0	0	8
Ignié Ngabé Mayama	0	0	0	0	3	0	3	0	1	0	0	0	7
Kindamba	1	0	1	0	2	0	0	0	0	0	0	0	4
Kinkala-Boko	1	0	0	1	0	1	1	0	2	0	0	0	6
Kintele	0	1	1	0	0	0	2	1	0	0	0	0	5
Mindouli	0	0	1	7	0	0	4	0	0	0	0	0	12
<b>Sangha</b>	0	2	5	3	2	1	1	1	0	3	0	0	18
Ouessou	0	2	0	1	2	1	1	1	0	3	0	0	11
Sembe Souanke	0	0	5	2	0	0	0	0	0	0	0	0	7
<b>Total</b>	27	72	54	50	67	37	61	44	40	15	0	0	467



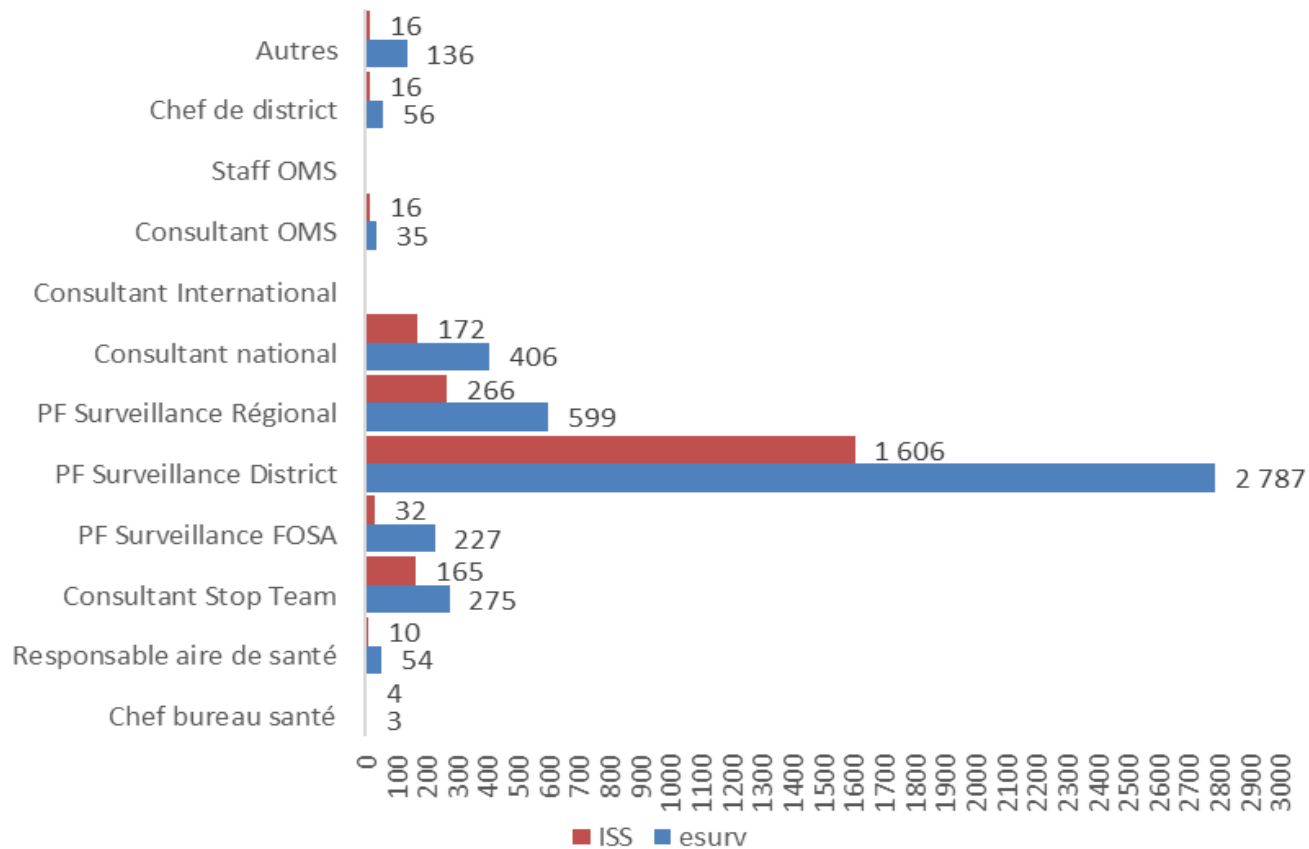
# Situation de la supervision avec les NTIC

## S42\_2024



# Répartition des supervisions réalisées par profil des acteurs et types de structures visitées de S1-S42 2024

## Nombre de supervision selon le profil du superviseur

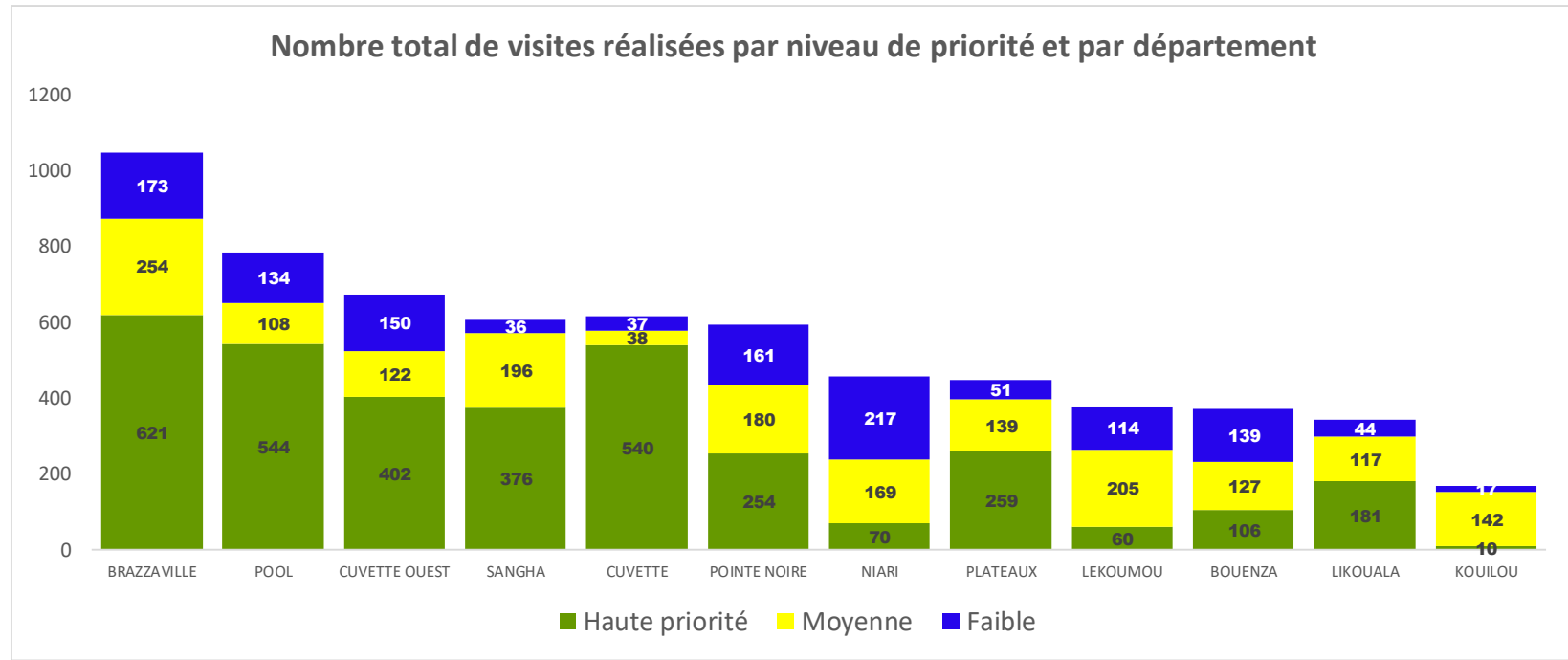


Type de Structure	esurv	ISS	Total
Rebouteur	41	0	41
Centre Médical d'arrondissement	19	7	26
Centre de santé intégré	1 906	1 739	3 645
Hôpital de district	844	215	1 059
Etablissements confessionnels	291	65	356
Hôpital Général	94	59	153
Centre de Kinésithérapie	64	0	64
Centre de santé militaire	59	1	60
Autres Centre non orthodoxes	8	6	14
Vendeur de médicament	1	0	1
Formation sanitaire privée	687	184	871
Guérisseur Spirituel	307	0	307
Hôpital Régional	94	3	97
Centre Hospitalo-Universitaire	1	24	25
Accoucheuse traditionnelle	1	0	1
Guerisseur Traditionnel	161	0	161
<b>Total</b>	<b>4 578</b>	<b>2 303</b>	<b>6 881</b>

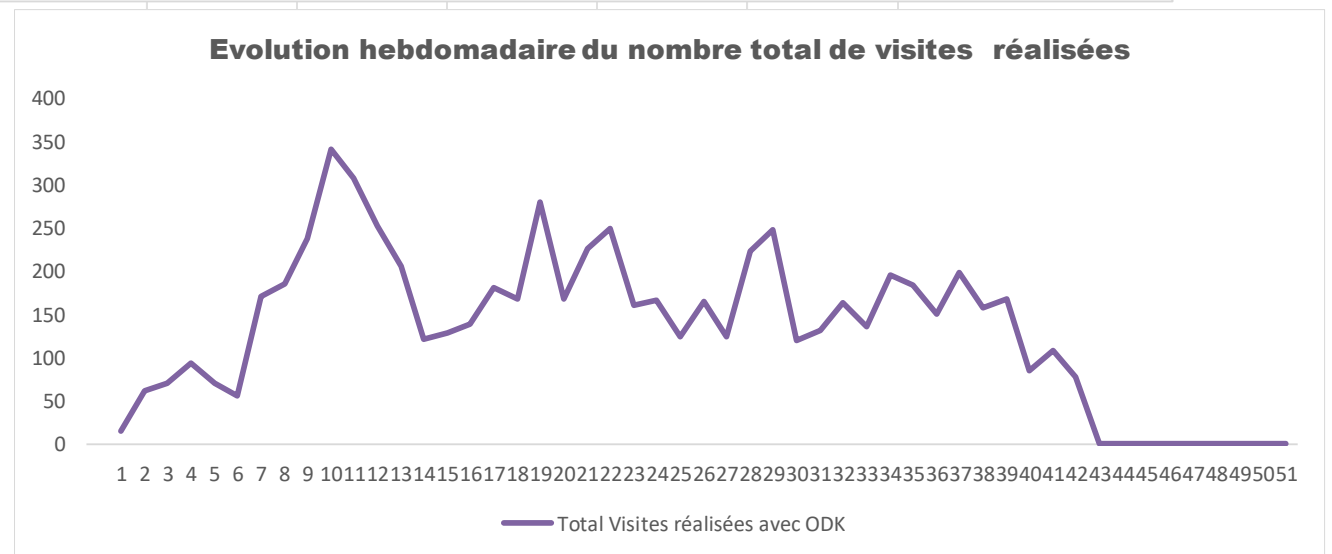
# Analyse des visites de supervisions réalisées avec ODK de S1-S42 2024

## Visites réalisées avec ODK par Profil

Profil des acteurs	Nbre de visites
Consultant national	578
Consultant International	0
Consultant Stop Team	440
Consultant OMS	51
Staff OMS	0
Responsable aire de santé	64
PF Surveillance FOSA	259
PF Surveillance District	4 393
PF Surveillance Régional	865
Chef bureau santé	7
Chef de district	72
Autres	152
<b>Total</b>	<b>6 881</b>



DEPARTEMENT	Haute priorité	Moyenne	Faible	Autres non précisé	Total
BOUENZA	106	127	139	64	436
BRAZZAVILLE	621	254	173	106	1154
CUVETTE	540	38	37	1	616
CUVETTE OUEST	402	122	150	10	684
KOUILLOU	10	142	17	2	171
LEKOU MOU	60	205	114	6	385
LIKOUALA	181	117	44	12	354
NIARI	70	169	217	21	477
PLATEAUX	259	139	51	3	452
POINTE NOIRE	254	180	161	13	608
POOL	544	108	134	54	840
SANGHA	376	196	36	96	704
<b>Total</b>	<b>3 423</b>	<b>1 797</b>	<b>1 273</b>	<b>388</b>	<b>6 881</b>



# *Activités en cours /Planifiées*

## Activités en cours

- Tracking des échantillons, depuis les districts sanitaires au niveau central et du niveau central au Laboratoire de Kinshasa (deux plateformes: entre acteurs du Congo et entre acteurs inter pays ) ;
- Investigation des cas IgM+ ;
- Mise en œuvre des activités de la surveillance;
- Mise en œuvre des microplans du PEV de routine des 24 DS de la stratégie opérationnelles MSP-OMS;
- Appui à la finalisation du rapport de la campagne de vaccination contre a Polio Round1 2024
- Finalisation du document sur les normes et standards du PEV

## Activités planifiées

- Appui à l'atelier de digitalisation des données du PEV;
- Appui à la préparation du cours MLM au niveau national.
- Appui à la finalisation du rapport de la campagne de vaccination contre a Polio Round1 2024
- Appui à l'évaluataion du Round1 des AVS Polio 2024
- Mise en place des comités nationaux pour la vérification de l'élimination de la rougeole et la rubéole.