



# BOLETIM INFORMATIVO DA CÓLERA

REPÚBLICA DE ANGOLA  
MINISTÉRIO DA SAÚDE  
DIRECÇÃO NACIONAL DE SAÚDE PÚBLICA

BOLETIM Nº 43/2025  
SEMANA EPIDEMIOLÓGICA Nº 8

ACTUALIZADO: 19-02-2025, às 18h

## DESTAQUES DAS ÚLTIMAS 24h

- Foram notificados **113** novos casos de cólera, sendo **64** na Província de Luanda, **32** no Bengo, **10** no Icolo e Bengo, **6** em Malanje e **1** no Huambo;
- Ocorreram **5** óbitos: sendo **3** na Província do Bengo (Panguila: 2 extra-hospitalares e Úcuá: 1) e **2** na Província de Luanda (Cacuaco e Maianga: 1), com idades compreendidas entre 3 e 54 anos.
- A taxa de letalidade é de **4,4 %**;
- Altas: **158**, sendo 86 na província de Luanda, 63 no Bengo, 8 no Icolo e Bengo e 1 em Malanje.

**113** Novos Casos

**05** Óbitos

## DISTRIBUIÇÃO DE CASOS E ÓBITOS NAS ÚLTIMAS 24 HORAS

PROVÍNCIA	MUNICÍPIO	Casos e óbitos notificados nas últimas 24 horas		
		Total de Casos	Casos Positivos	Óbitos
Bengo	Ambriz	2	0	0
	Barra do Dande	7	0	0
	Dande	9	0	0
	Nambuagongo	5	0	0
	Pango Aluquém	1	0	0
	Panguila	6	0	2
	Úcuá	2	0	1
<b>Total</b>		<b>32</b>	<b>0</b>	<b>3</b>
Huambo	Cuima	1	1	0
<b>Total</b>		<b>1</b>	<b>1</b>	<b>0</b>
Icolo e Bengo	Calumbo	1	1	0
	Sequele	9	0	0
<b>Total</b>		<b>10</b>	<b>1</b>	<b>0</b>
Luanda	Belas	5	4	0
	Cacuaco	14	0	1
	Ingombota	1	1	0
	Sambizanga	4	2	0
	Maianga	2	1	1
	Samba	3	1	0
	Camama	2	0	0
	Cazenga	2	2	0
	Mulenvos	5	0	0
	Kilamba	5	0	0
	Hoji Ya Henda	14	0	0
Kilamba Kiaxi	1	1	0	
Viana	6	3	0	
<b>Total</b>		<b>64</b>	<b>15</b>	<b>2</b>
Malanje	Cacuso	6	6	0
<b>Total</b>		<b>6</b>	<b>6</b>	<b>0</b>
<b>PAIS</b>		<b>113</b>	<b>23</b>	<b>5</b>

Quadro 1: Total de Casos e Óbitos por Município e Província nas últimas 24h

## CUMULATIVO DE CASOS E ÓBITOS

**4.472**

Total de Casos

**158**

Total de Óbitos

### DISTRIBUIÇÃO POR SEXO

#### CASOS



MASCULINO

FEMININO



**2.526**

**1.946**

#### ÓBITOS



MASCULINO

FEMININO



**112**

**46**

## CURVA EPIDÉMICA

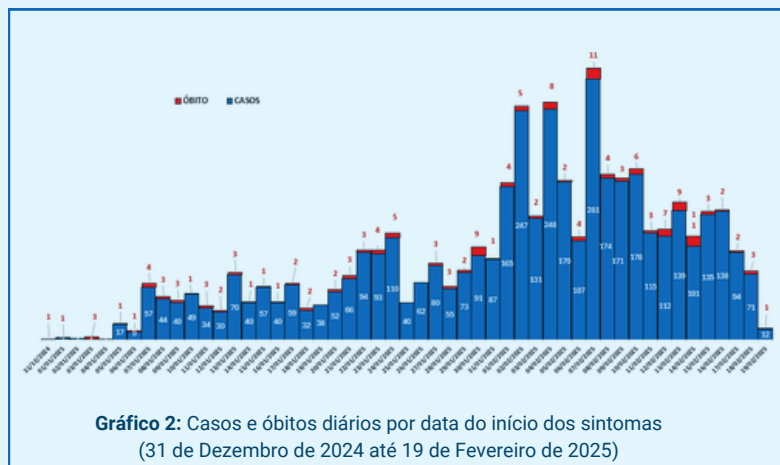


Gráfico 2: Casos e óbitos diários por data do início dos sintomas (31 de Dezembro de 2024 até 19 de Fevereiro de 2025)

## DISTRIBUIÇÃO POR FAIXA ETÁRIA

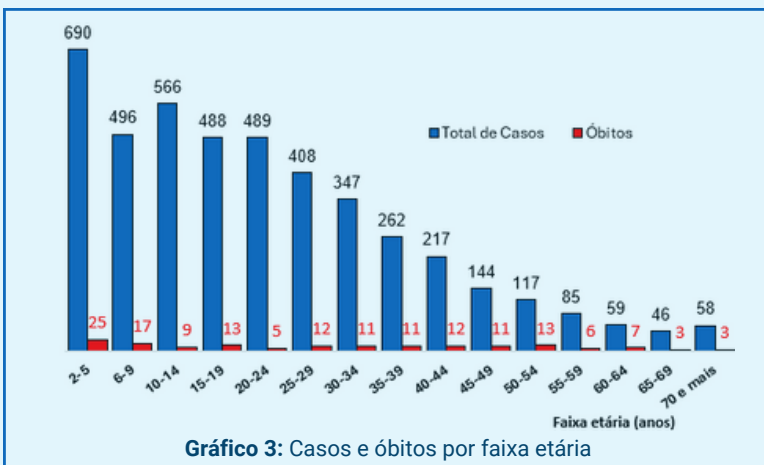


Gráfico 3: Casos e óbitos por faixa etária



World Health Organization

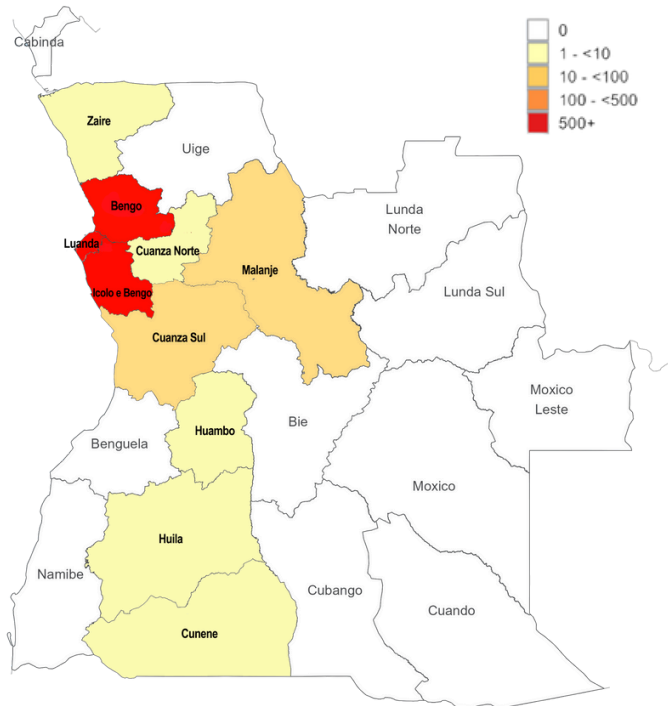


minsa.gov.ao  
MINISTÉRIO DA SAÚDE

## DESTAQUE DAS ÚLTIMAS 24 HORAS

- Foram notificados **113** casos de cólera, sendo **64** na Província de Luanda (Cacuaco e Hoji Ya Henda: 14, Viana: 6, Belas, Kilamba e Mulenvos: 5, Sambizanga: 4, Samba: 3, Camama, Cazenga e Maianga: 2, Kilamba Kiaxi e Ingombota: 1); **32** na Província do Bengo (Dande: 9, Barra do Dande: 7, Panguila: 6, Nambuanguongo: 5, Úcuá e Ambriz: 2 e Pango Aluquem: 1); **10** na Província do Icolo e Bengo (Sequele: 9 e Calumbo: 1); **6** na Província de Malanje, no Município de Cacuso e **1** no Município do Cuima na Província do Huambo;
- Estão em processamento no Laboratório Nacional do INIS **12** amostras: **3** da Província do Icolo e Bengo (Calumbo: 2 e Sequele: 1), **3** de Cabinda (Cacongo), **3** de Luanda (Belas, Maianga e Sambizanga: 1), **2** do Cuanza Sul (Calulo e Libolo: 1) e **1** da Província do Cuanza (Menongue);
- Estão internados **147** pacientes, sendo:
  - 66** na Província de Luanda: 15 no CTC do Belo Monte e no HM de Cacuaco, 7 no CS AA Neto e no HM Sambizanga, 6 no CTC do Paraíso, 5 no HM do Kapalanga, 4 no HM dos Cajueiros, 3 no HMI Mãe Jacinta Paulina, 2 no HM do Cazenga e 1 no CS dos Ramiros e no CS Caop A;
  - 40** na Província do Bengo: 12 no HP do Bengo, 7 no CS do Úcuá, 6 no HG de B do Dande, 5 no CS Sonzo, 4 no CS do Panguila, 2 no HM do Dande e HM de Pango Aluquem, 1 no HGB R.G.P. Inglês e no CS Canacassala;
  - 32** na Província do Icolo e Bengo: 24 no H.G.Heróis do Kifangondo, 2 no HM da Quiçama, CMI da Funda e no CS Mayombe, 1 no CS da Funda e no HM de Catete;
  - 6** no HM de Cacuso, Província de Malanje;
  - 2** no HM do Libolo, Província do Cuanza Sul;
  - 1** no HM da Caála, Província do Huambo.

## DESTAQUE DOS DADOS CUMULATIVOS



Mapa 1: Cumulativo de casos por província.

## CUMULATIVO DE CASOS E ÓBITOS POR PROVÍNCIA E MUNICÍPIO

PROVÍNCIA	MUNICÍPIO	Total cumulativo desde a 1ª Semana Epidemiológica de 2025			
		Total de Casos	Casos Positivos	Óbitos	Taxa de Letalidade (%)
Bengo	Ambriz	42	5	2	4,8
	Barra do Dande	548	13	7	1,3
	Dande	529	77	14	2,6
	Muxatundo	2	0	0	0,0
	Nambuanguongo	54	16	17	31,5
	Pango Aluquem	2	0	0	0,0
	Panguila	278	16	9	3,2
	Piri	1	0	0	0,0
	Quibaxe	1	0	1	100,0
	Úcuá	254	10	20	7,9
<b>Total</b>	<b>1 711</b>	<b>137</b>	<b>70</b>	<b>4,1</b>	
Cuanza Norte	Cambambe	1	1	0	0,0
	Samba Caju	1	1	0	0,0
<b>Total</b>	<b>2</b>	<b>2</b>	<b>0</b>	<b>0,0</b>	
Cuanza Sul	Libolo	17	16	1	5,9
	Quibala	11	11	1	9,1
<b>Total</b>	<b>28</b>	<b>27</b>	<b>2</b>	<b>7,1</b>	
Cunene	Cuanhama	1	1	0	0,0
	<b>Total</b>	<b>1</b>	<b>1</b>	<b>0</b>	<b>0,0</b>
Huambo	Cuima	2	2	0	0,0
	Ekunha	1	0	0	0,0
	Huambo	4	4	0	0,0
<b>Total</b>	<b>8</b>	<b>7</b>	<b>0</b>	<b>0,0</b>	
Huila	Hoque	1	1	0	0,0
	Lubango	5	5	0	0,0
<b>Total</b>	<b>6</b>	<b>6</b>	<b>0</b>	<b>0,0</b>	
Icolo e Bengo	Quiçama	9	9	0	0,0
	Calumbo	14	13	2	14,3
	Catete	23	4	2	8,7
	Cabiri	7	0	1	14,3
	Bom Jesus	1	0	0	0,0
	Sequele	484	56	14	2,9
<b>Total</b>	<b>538</b>	<b>82</b>	<b>19</b>	<b>3,5</b>	
Luanda	Belas	38	29	3	7,9
	Cacuaco	1210	80	26	2,1
	Ingombota	32	22	1	3,1
	Sambizanga	105	64	9	8,6
	Rangel	12	7	0	0,0
	Maianga	30	21	2	6,7
	Samba	29	21	1	3,4
	Camama	10	2	1	10,0
	Cazenga	96	73	3	3,1
	Mulenvos	179	19	3	1,7
	Kilamba	21	9	1	4,8
	Hoji Ya Henda	217	4	8	3,7
	Kilamba Kiaxi	39	30	4	10,3
Talatona	15	8	0	0,0	
Viana	119	33	2	1,7	
<b>Total</b>	<b>2 152</b>	<b>422</b>	<b>64</b>	<b>3,0</b>	
Malanje	Cacuso	13	13	2	15,4
	Malanje	8	8	1	12,5
<b>Total</b>	<b>21</b>	<b>21</b>	<b>3</b>	<b>14,3</b>	
Zaire	Tomboco	5	5	0	0,0
	<b>Total</b>	<b>5</b>	<b>5</b>	<b>0</b>	<b>0,0</b>
<b>PAÍS</b>	<b>Total</b>	<b>4 472</b>	<b>719</b>	<b>158</b>	<b>3,5</b>

- Desde o início do surto, o total cumulativo é de **4.472** casos, sendo **2.152** na Província de Luanda; **1.711** no Bengo; **538** no Icolo e Bengo; **28** no Cuanza Sul; **21** em Malanje; **8** no Huambo; **6** na Huila; **5** no Zaire; **2** no Cuanza Norte e **1** no Cunene, com idades compreendidas entre 2 e 100 anos, sendo **2.526 (56,0%)** do sexo masculino e **1.946 (44,0%)** do sexo feminino;
- Ocorreram **158** óbitos (extra-hospitalares: 55 (35,0%) e intra-hospitalares, 103 (65,0%): sendo **70** na Província do Bengo (Úcuá: 20, Nambuanguongo: 17; Dande: 14, Panguila: 9, Barra do Dande: 7, Ambriz: 2, Quibaxe: 1); **64** na Província de Luanda (Cacuaco: 26, Sambizanga: 9, Hoji Ya Henda: 8, Kilamba Kiaxi: 4, Belas, Cazenga e Mulenvos: 3, Viana e Maianga: 2, Camama, Ingombota, Kilamba e Samba: 1); **19** na Província do Icolo e Bengo (Sequele: 14, Catete e Calumbo: 2, Cabiri 1), **3** na Província de Malanje (Cacuso: 2 e Malanje: 1) e **2** na Província do Cuanza Sul (Libolo e Quibala: 1), com idades compreendidas entre 2 e 76 anos, dos quais **112 (71,0%)** do sexo masculino e **46 (29,0%)** do sexo feminino.