



# BOLETIM INFORMATIVO DA CÓLERA

REPÚBLICA DE ANGOLA  
MINISTÉRIO DA SAÚDE  
DIRECÇÃO NACIONAL DE SAÚDE PÚBLICA

ACTUALIZADO: 12-02-2025, às 18h

BOLETIM Nº 36/2025  
SEMANA EPIDEMIOLÓGICA Nº 7

## DESTAQUES DAS ÚLTIMAS 24h

- Foram notificados **141** novos casos de cólera, sendo **92** na Província de Luanda, **30** na Província do Bengo, **13** na Província do Icolo e Bengo, **4** na Província do Cuanza Sul e **2** na Província de Malanje;
- Na Província de Luanda ocorreram **3** óbitos intra-hospitalares (Município de Sambizanga: 2 e Kilamba Kiaxi: 1), com idades entre 2 e 4 anos;
- A taxa de letalidade é de **2,1 %**;
- Altas: **120**, sendo 79 na província de Luanda, 19 no Bengo e 22 no Icolo e Bengo.

**141** Novos Casos

**03** Óbitos

## DISTRIBUIÇÃO DE CASOS E ÓBITOS NAS ÚLTIMAS 24 HORAS

## CUMULATIVO DE CASOS E ÓBITOS

PROVÍNCIA	MUNICÍPIO	Casos e óbitos notificados nas últimas 24 horas		
		Total de Casos	Casos Positivos	Óbitos
Bengo	Barra do Dande	8	0	0
	Dande	10	1	0
	Nambuangongo	4	0	0
	Pango Aluquem	1	0	0
	Panguila	6	0	0
	Úcua	1	0	0
	<b>Total</b>	<b>30</b>	<b>1</b>	<b>0</b>
Cuanza Sul	Libolo	3	3	0
	Quibala	1	1	0
	<b>Total</b>	<b>4</b>	<b>4</b>	<b>0</b>
Icolo e Bengo	Sequele	13	0	0
	<b>Total</b>	<b>13</b>	<b>0</b>	<b>0</b>
Luanda	Cacuaco	55	0	0
	Sambizanga	9	6	2
	Camama	1	0	0
	Mulenvos	6	0	0
	Hoji Ya Henda	10	0	0
	Kilamba Kiaxi	1	0	1
	Yiana	10	0	0
	<b>Total</b>	<b>92</b>	<b>6</b>	<b>3</b>
Malanje	Cacuso	2	2	0
	<b>Total</b>	<b>2</b>	<b>2</b>	<b>0</b>
	<b>PAÍS</b>	<b>141</b>	<b>13</b>	<b>3</b>

**3.543**

Total de Casos

**117**

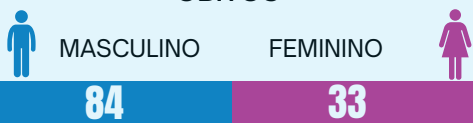
Total de Óbitos

## DISTRIBUIÇÃO POR SEXO

### CASOS



### ÓBITOS



Quadro 1: Total de Casos e Óbitos por Município e Província nas últimas 24h

## CURVA EPIDÉMICA

## DISTRIBUIÇÃO POR FAIXA ETÁRIA

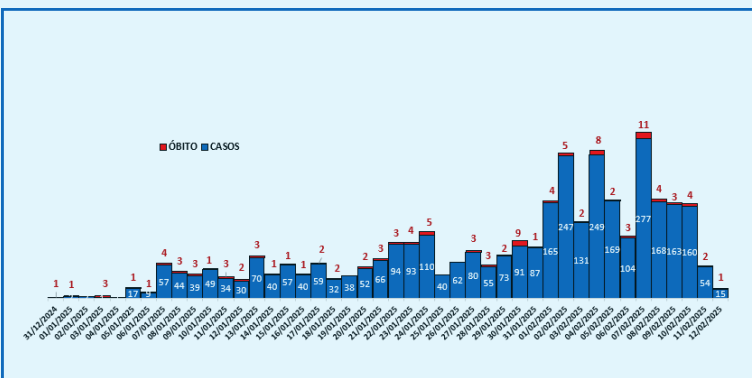


Gráfico 2: Casos e óbitos diários por data do início dos sintomas (31 de Dezembro de 2024 até 12 de Fevereiro de 2025)

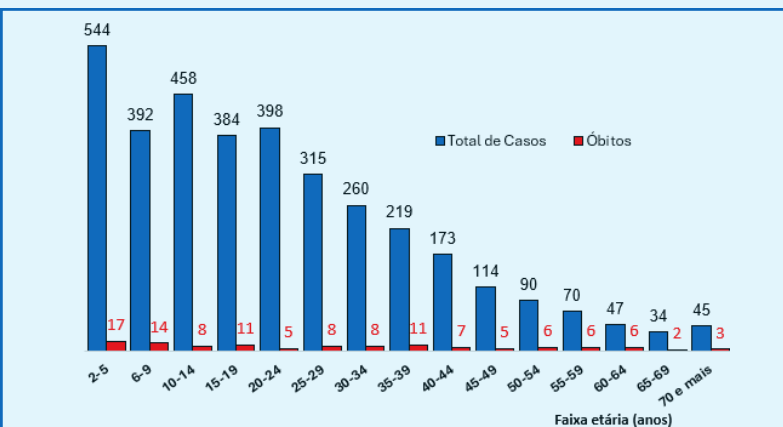


Gráfico 3: Casos e óbitos por faixa etária



World Health Organization



minsa.gov.ao  
MINISTÉRIO DA SAÚDE

## DESTAQUE DAS ÚLTIMAS 24 HORAS

- Foram notificados **141** casos de cólera, sendo **92** na Província de Luanda (Cacuaco: 55, Hoji Ya Henda e Viana: 10, Sambizanga: 9, Mulenvos: 6, Camama e Kilamba Kiaxi: 1); **30** na Província do Bengo (Dande: 10, Barra do Dande: 8, Panguila: 6, Nambuanguongo: 4 e Pango Aluquem e Ucu: 1); **13** na Província do Icolo e Bengo (Sequele); **4** na Província do Cuanza Sul (Libolo: 3 e Quibala: 1) e **2** na Província de Malanje no Município do Cacusó;
- Estão em processamento no Laboratório Nacional de Referência do INIS **11** amostras, **6** do Cuanza Sul (Quibala: 4 e Libolo: 2), **3** do Bengo (Nambuanguongo: 2 e Pango Aluquem: 1) e **2** da Província de Luanda (Maianga e Sambizanga: 1);
- Estão internados **266** pacientes, sendo:
  - 158** na Província de Luanda: 35 no CTC do Paraíso, 23 no CTC do Belo Monte e no H.M. do Cacuaco, 20 CS AA Neto, 12 no HM de Sambizanga, 11 no HM do Kaspalanga, 8 no H.M. dos Cajueiros, 7 no CS Uaenga Xitu e no CS Caop A, 5 no H.M. do Cazenga, 3 no H.M.I. Mãe Jacinta Paulino, 2 no H.P. David Bernadino e 1 no CS Mulenvos e no H.G. Neves Bendinha;
  - 58** na Província do Bengo: 36 no H.P. do Bengo, 8 no H.M. do Dande, 6 no CMI das Mabubas, 5 no CS do Panguila e 3 no H.G. do Bengo Reverendo Guilherme Pereira Inglês;
  - 35** na Província do Icolo e Bengo: 23 no H.G. Heróis do Kifangondo, 5 no CMI da Funda e no H.M. de Catete, 1 no CS da Funda e no CS do Mayombe;
  - 12** na Província do Cuanza Sul: 8 no Posto de Saúde do Mabulo e 4 no H.M. do Libolo;
  - 1** nas Províncias do Huambo no CS do Cuima; na Província do Cuanza Norte no H.M. de Cambambe e na Província da Huíla no H.M. da Eiwa.

## DESTAQUE DOS DADOS CUMULATIVOS

- Desde o início do surto, foi reportado um total cumulativo de **3.543** casos, sendo **1.753** casos na Província de Luanda; **1.297** na Província do Bengo; **446** na Província do Icolo e Bengo; **20** na Província do Cuanza Sul; **7** na Província de Malanje; **6** nas Províncias do Huambo e Huíla; **5** na Província do Zaire; **2** na Província do Cuanza Norte e **1** na Província do Cunene, com idades compreendidas entre 2 e 100 anos, dos quais **1.972 (56,0%)** do sexo masculino e **1.571 (44,0%)** do sexo feminino;
- Ocorreram **117** óbitos (extra-hospitalares: 39 (33,3%) e intra-hospitalares: 78 (66,7%), dos quais **55** na Província de Luanda (Cacuaco: 25, Hoji Ya Henda e Sambizanga: 8, Mulenvos, Kilamba Kiaxi e Cazenga: 3, Belas: 2, Kilamba, Samba e Viana: 1); **45** na Província do Bengo (Nambuanguongo: 14; Dande: 13, Panguila e Barra do Dande: 7, Ucu: 3, Quibaxe: 1), **15** na Província do Icolo e Bengo (Sequele: 12, Catete: 2, Cabiri: 1) e **2** na Província do Cuanza Sul (Libolo e Quibala: 1), com idades compreendidas entre 2 e 76 anos, dos quais **84 (72,0%)** do sexo masculino e **33 (28,0%)** do sexo feminino.

## CUMULATIVO DE CASOS E ÓBITOS POR PROVÍNCIA E MUNICÍPIO

PROVÍNCIA	MUNICÍPIO	Casos e óbitos notificados nas últimas 24 horas			Casos e óbitos notificados na 2ª Semana Epidemiológica			Total cumulativo desde a 1ª Semana Epidemiológica de 2025			
		Total de Casos	Casos Positivos	Óbitos	Total de Casos	Casos Positivos	Óbitos	Total de Casos	Casos Positivos	Óbitos	Taxa de Letalidade (%)
Bengo	Ambriz	0	0	0	0	0	0	17	1	0	0,0
	Barra do Dande	8	0	0	0	8	0	440	13	7	1,6
	Dande	10	1	0	1	10	0	450	71	13	2,9
	Nambuanguongo	4	0	0	0	4	0	34	14	14	41,2
	Pango Aluquem	1	0	0	0	1	0	1	0	0	0,0
	Panguila	6	0	0	0	6	0	240	15	7	2,9
	Piri	0	0	0	0	0	0	1	0	0	0,0
	Quibaxe	0	0	0	0	0	0	1	0	1	100,0
	Ucu	1	0	0	0	1	0	113	5	3	2,7
<b>Total</b>	<b>30</b>	<b>1</b>	<b>0</b>	<b>1</b>	<b>30</b>	<b>0</b>	<b>1 297</b>	<b>119</b>	<b>45</b>	<b>3,5</b>	
Cuanza Norte	Cambambe	0	0	0	0	0	0	1	1	0	0,0
	Samba Cajú	0	0	0	0	0	0	1	1	0	0,0
<b>Total</b>	<b>0</b>	<b>0</b>	<b>0</b>	<b>0</b>	<b>0</b>	<b>0</b>	<b>2</b>	<b>2</b>	<b>0</b>	<b>0</b>	
Cuanza Sul	Libolo	3	3	0	3	3	0	10	10	1	10,0
	Quibala	1	1	0	1	1	0	10	9	1	10,0
<b>Total</b>	<b>4</b>	<b>4</b>	<b>0</b>	<b>4</b>	<b>4</b>	<b>0</b>	<b>20</b>	<b>19</b>	<b>2</b>	<b>10,0</b>	
Cunene	Cuanhama	0	0	0	0	0	0	1	1	0	0,0
	<b>Total</b>	<b>0</b>	<b>0</b>	<b>0</b>	<b>0</b>	<b>0</b>	<b>0</b>	<b>1</b>	<b>1</b>	<b>0</b>	<b>0</b>
Huambo	Cuima	0	0	0	0	0	0	1	1	0	0,0
	Huambo	0	0	0	0	0	0	4	4	0	0,0
	Catchiungo	0	0	0	0	0	0	1	1	0	0,0
<b>Total</b>	<b>0</b>	<b>0</b>	<b>0</b>	<b>0</b>	<b>0</b>	<b>0</b>	<b>6</b>	<b>6</b>	<b>0</b>	<b>0,0</b>	
Huíla	Hoque	0	0	0	0	0	0	1	1	0	0,0
	Lubango	0	0	0	0	0	0	5	5	0	0,0
<b>Total</b>	<b>0</b>	<b>0</b>	<b>0</b>	<b>0</b>	<b>0</b>	<b>0</b>	<b>6</b>	<b>6</b>	<b>0</b>	<b>0,0</b>	
Icolo e Bengo	Quiçama	0	0	0	0	0	0	4	4	0	0,0
	Calumbo	0	0	0	0	0	0	9	9	0	0,0
	Catete	0	0	0	0	0	0	20	3	2	10,0
	Cabiri	0	0	0	0	0	0	5	0	1	20,0
	Bom Jesus	0	0	0	0	0	0	1	0	0	0,0
	Sequele	13	0	0	0	13	0	407	55	12	2,9
<b>Total</b>	<b>13</b>	<b>0</b>	<b>0</b>	<b>0</b>	<b>13</b>	<b>0</b>	<b>446</b>	<b>71</b>	<b>15</b>	<b>3,4</b>	
Luanda	Belas	0	0	0	0	0	0	30	22	2	6,7
	Cacuaco	55	0	0	0	55	0	1092	80	25	2,3
	Ingombota	0	0	0	0	0	0	24	14	0	0,0
	Sambizanga	9	6	2	6	9	2	62	36	8	12,9
	Rangel	0	0	0	0	0	0	12	7	0	0,0
	Maianga	0	0	0	0	0	0	18	15	0	0,0
	Samba	0	0	0	0	0	0	22	18	1	4,5
	Camama	1	0	0	0	1	0	3	0	0	0,0
	Cazenga	0	0	0	0	0	0	65	47	3	4,6
	Mulenvos	6	0	0	0	6	0	153	16	3	2,0
	Kilamba	0	0	0	0	0	0	7	3	1	14,3
	Hoji Ya Henda	10	0	0	0	10	0	132	4	8	6,1
	Kilamba Kiaxi	1	0	1	0	1	1	27	23	3	11,1
	Talatona	0	0	0	0	0	0	9	6	0	0,0
Viana	10	0	0	0	10	0	97	27	1	1,0	
<b>Total</b>	<b>92</b>	<b>6</b>	<b>3</b>	<b>6</b>	<b>92</b>	<b>3</b>	<b>1 753</b>	<b>318</b>	<b>55</b>	<b>3,1</b>	
Malanje	Cacusó	2	2	0	2	2	0	2	2	0	0,0
	Malanje	0	0	0	0	0	0	5	5	0	0,0
<b>Total</b>	<b>2</b>	<b>2</b>	<b>0</b>	<b>2</b>	<b>2</b>	<b>0</b>	<b>7</b>	<b>7</b>	<b>0</b>	<b>0,0</b>	
Zaire	Tomboco	0	0	0	0	0	0	5	5	0	0,0
	<b>Total</b>	<b>0</b>	<b>0</b>	<b>0</b>	<b>0</b>	<b>0</b>	<b>0</b>	<b>5</b>	<b>5</b>	<b>0</b>	<b>0,0</b>
<b>PAÍS</b>		<b>141</b>	<b>13</b>	<b>3</b>	<b>13</b>	<b>141</b>	<b>3</b>	<b>3 543</b>	<b>554</b>	<b>117</b>	<b>3,3</b>