



# BOLETIM INFORMATIVO DA CÓLERA

REPÚBLICA DE ANGOLA  
MINISTÉRIO DA SAÚDE  
DIRECÇÃO NACIONAL DE SAÚDE PÚBLICA

BOLETIM Nº 44/2025  
SEMANA EPIDEMIOLÓGICA Nº 8

ACTUALIZADO: 20-02-2025, às 18h

## DESTAQUES DAS ÚLTIMAS 24h

- Foram notificados **110** novos casos de cólera, sendo **55** na Província de Luanda, **39** no Bengo, **12** no Icolo e Bengo, **2** em Malanje e **2** em Cabinda;
- Ocorreram **5** óbitos: sendo **3** na Província de Luanda (Viana: 2 e Samba: 1), **1** no Município de Cabinda, na Província de Cabinda e **1** extra-hospitalar no Município de Nambuangongo na Província do Bengo, com idades compreendidas entre 20 e 85 anos.
- A taxa de letalidade é de **4,5 %**;
- Altas: **113**, sendo 81 na província de Luanda, 20 no Bengo, 8 no Icolo e Bengo, 3 em Malanje e 1 no Cuanza Sul.

**110** Novos Casos

**05** Óbitos

## DISTRIBUIÇÃO DE CASOS E ÓBITOS NAS ÚLTIMAS 24 HORAS

PROVÍNCIA	MUNICÍPIO	Casos e óbitos notificados nas últimas 24 horas		
		Total de Casos	Casos Positivos	Óbitos
Bengo	Barra do Dande	2	0	0
	Dande	18	0	0
	Muxaluando	1	0	0
	Nambuangongo	8	0	1
	Panguila	4	0	0
	Úcua	6	0	0
<b>Total</b>		<b>39</b>	<b>0</b>	<b>1</b>
Cabinda	Cabinda	2	2	1
	<b>Total</b>	<b>2</b>	<b>2</b>	<b>1</b>
Icolo e Bengo	Calumbo	1	0	0
	Catete	1	0	0
	Cabiri	1	0	0
	Sequete	9	0	0
<b>Total</b>		<b>12</b>	<b>0</b>	<b>0</b>
Luanda	Belas	2	1	0
	Cacuaco	9	0	0
	Ingombota	3	3	0
	Sambizanga	7	6	0
	Maianga	3	3	0
	Samba	1	0	1
	Camama	1	1	0
	Cazenga	3	3	0
	Mulenvos	5	0	0
	Kilamba	0	0	0
	Hoji Ya Henda	10	0	0
	Kilamba Kiaxi	4	3	0
	Viana	7	0	2
<b>Total</b>		<b>55</b>	<b>20</b>	<b>3</b>
Malanje	Cacuso	2	2	0
<b>Total</b>		<b>2</b>	<b>2</b>	<b>0</b>
<b>PAIS</b>		<b>110</b>	<b>24</b>	<b>5</b>

## CUMULATIVO DE CASOS E ÓBITOS

**4.582**

Total de Casos

**163**

Total de Óbitos

### DISTRIBUIÇÃO POR SEXO

#### CASOS



MASCULINO

FEMININO



**2.584**

**1.998**

#### ÓBITOS



MASCULINO

FEMININO



**114**

**49**

Quadro 1: Total de Casos e Óbitos por Município e Província nas últimas 24h

## CURVA EPIDÉMICA

■ ÓBITO ■ CASOS

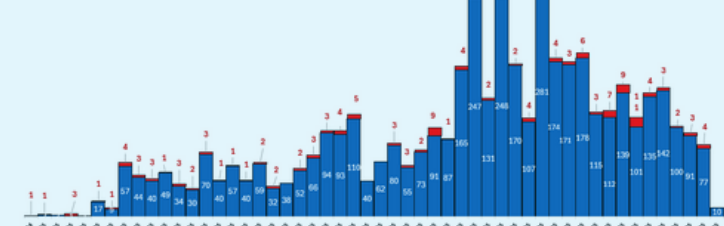


Gráfico 2: Casos e óbitos diários por data do início dos sintomas (31 de Dezembro de 2024 até 20 de Fevereiro de 2025)

## DISTRIBUIÇÃO POR FAIXA ETÁRIA

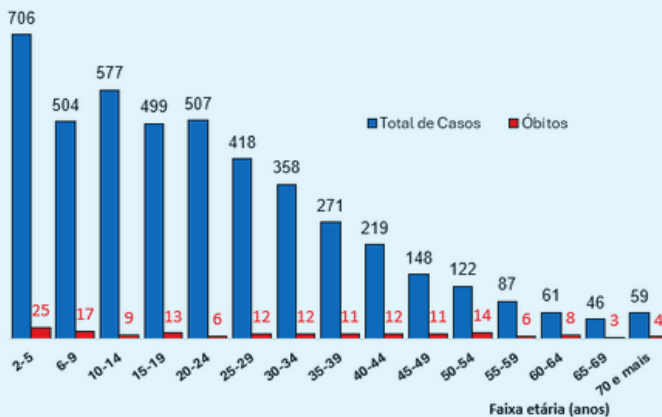
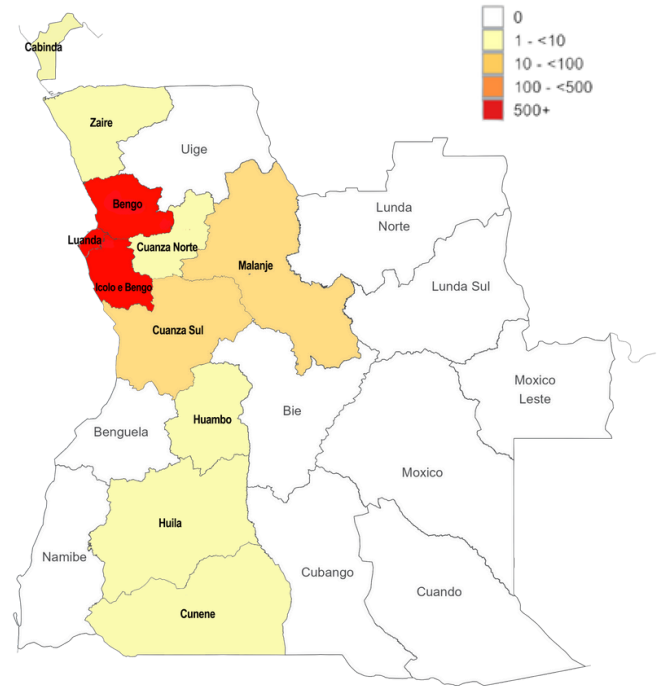


Gráfico 3: Casos e óbitos por faixa etária

## DESTAQUE DAS ÚLTIMAS 24 HORAS

- Foram notificados **110** casos de cólera, sendo **55** na Província de Luanda (Hoji Ya Henda: 10, Cacucaco: 9, Sambizanga e Viana: 7, Mulenvos: 5, Kilamba Kiaxi: 4, Cazenga, Ingombota e Maianga: 3, Belas: 2, Camama e Samba: 1); **39** na Província do Bengo (Dande: 18, Nambuangongo: 8, Úcuca: 6, Panguila: 4, Barra do Dande: 2 e Muxaluando: 1); **12** na Província do Icolo e Bengo (Sequele: 9, Cabiri, Catete e Calumbo: 1); **2** na Província de Malanje, no Município de Cacuso e **2** no Município de Cabinda na Província de Cabinda;
- Estão em processamento no Laboratório Nacional do INIS **10** amostras: **5** de Cabinda (Cacongo: 3 e Cabinda: 2), **3** de Luanda (Kilamba, Maianga e Sambizanga: 1), **1** da Província do Icolo e Bengo (Calumbo) e **1** do Cuanza Sul (Quibala: 1);
- Estão internados **148** pacientes, sendo:
  - 63** na Província de Luanda: 13 no HM Sambizanga, 12 no CTC do Belo Monte, 10 no HM de Cacucaco, 7 no CS AA Neto 6 no CTC do Paraíso e no HM do Kapalanga, 4 no HM dos Cajueiros, 2 CS de Viana e no HM do Cazenga, 1 no CS Caop A;
  - 49** na Província do Bengo: 19 no HP do Bengo, 8 no HM de Nambuangongo, 6 no CS do Úcuca, 5 no CMIR de Mabubas, 4 no HM do Dande, 3 no HGB R.G.P. Inglês, 2 no CS do Panguila e no HG da Barra do Dande;
  - 28** na Província do Icolo e Bengo: 18 no H.G.Heróis do Kifangondo, 4 no CS Mayombe, 3 no CS da Funda, 2 no HM do Zango e 1 no HM de Catete;
  - 5** no HM de Cacuso, Província de Malanje;
  - 1** no HM do Libolo, Província do Cuanza Sul, no HM da Caála, Província do Huambo e no HP de Cabinda.

## DESTAQUE DOS DADOS CUMULATIVOS



Mapa 1: Cumulativo de casos por província

## CUMULATIVO DE CASOS E ÓBITOS POR PROVÍNCIA E MUNICÍPIO

PROVÍNCIA	MUNICÍPIO	Total de Casos	Casos Positivos	Óbitos	Taxa de Letalidade (%)
Bengo	Ambriz	42	5	2	4,8
	Barra do Dande	550	13	7	1,3
	Dande	547	77	14	2,6
	Muxaluando	3	0	0	0,0
	Nambuangongo	62	16	18	29,0
	Pango Aluquem	2	0	0	0,0
	Panguila	282	16	9	3,2
	Piri	1	0	0	0,0
	Quibaxe	1	0	1	100,0
	Úcuca	260	10	20	7,7
<b>Total</b>		<b>1 750</b>	<b>137</b>	<b>71</b>	<b>4,1</b>
Cabinda	Cabinda	2	2	1	50,0
	<b>Total</b>	<b>2</b>	<b>2</b>	<b>1</b>	<b>50,0</b>
Cuanza Norte	Cambambe	1	1	0	0,0
	Samba Lajú	1	1	0	0,0
<b>Total</b>		<b>2</b>	<b>2</b>	<b>0</b>	<b>0,0</b>
Cuanza Sul	Libolo	17	16	1	5,9
	Quibala	11	11	1	9,1
<b>Total</b>		<b>28</b>	<b>27</b>	<b>2</b>	<b>7,1</b>
Cunene	Cuanhama	1	1	0	0,0
	<b>Total</b>	<b>1</b>	<b>1</b>	<b>0</b>	<b>0,0</b>
Huambo	Cuima	2	2	0	0,0
	Ekunha	1	0	0	0,0
	Huambo	4	4	0	0,0
	Katchiungo	1	1	0	0,0
<b>Total</b>		<b>8</b>	<b>7</b>	<b>0</b>	<b>0,0</b>
Huíla	Hoque	1	1	0	0,0
	Lubango	5	5	0	0,0
<b>Total</b>		<b>6</b>	<b>6</b>	<b>0</b>	<b>0,0</b>
Icolo e Bengo	Quiçama	9	9	0	0,0
	Calumbo	15	13	2	13,3
	Catete	24	4	2	8,3
	Cabiri	8	0	1	12,5
	Bom Jesus	1	0	0	0,0
Sequele	493	56	14	2,8	
<b>Total</b>		<b>590</b>	<b>82</b>	<b>19</b>	<b>3,5</b>
Luanda	Belas	40	30	3	7,5
	Cacucaco	1219	80	26	2,1
	Ingombota	35	25	1	2,9
	Sambizanga	112	70	9	8,0
	Rangel	12	7	0	0,0
	Maianga	33	24	2	6,1
	Samba	30	21	2	6,7
	Camama	11	3	1	9,1
	Cazenga	99	76	3	3,0
	Mulenvos	184	19	3	1,6
	Kilamba	21	9	1	4,8
	Hoji Ya Henda	227	4	8	3,5
	Kilamba Kiaxi	43	33	4	9,3
Talatona	15	8	0	0,0	
Viana	126	33	4	3,2	
<b>Total</b>		<b>2 207</b>	<b>442</b>	<b>67</b>	<b>3,0</b>
Malanje	Cacuso	15	15	2	13,3
	Malanje	8	8	1	12,5
<b>Total</b>		<b>23</b>	<b>23</b>	<b>3</b>	<b>13,0</b>
Zaire	Iomboco	5	5	0	0,0
	<b>Total</b>	<b>5</b>	<b>5</b>	<b>0</b>	<b>0,0</b>
<b>PAÍS</b>		<b>4 582</b>	<b>734</b>	<b>163</b>	<b>3,6</b>

- Desde o início do surto, o total cumulativo é de **4.582** casos, sendo **2.207** na Província de Luanda; **1.750** no Bengo; **550** no Icolo e Bengo; **28** no Cuanza Sul; **23** em Malanje; **8** no Huambo; **6** na Huíla; **5** no Zaire; **2** no Cuanza Norte e Cabinda e **1** no Cunene, com idades compreendidas entre 2 e 100 anos, sendo **2.584 (56,0%)** do sexo masculino e **1.998 (44,0%)** do sexo feminino;
- Ocorreram **163** óbitos (extra-hospitalares: 56 (34,4%) e intra-hospitalares, 107 (65,6%): sendo **71** na Província do Bengo (Úcuca: 20, Nambuangongo: 18; Dande: 14, Panguila: 9, Barra do Dande: 7, Ambriz: 2, Quibaxe: 1); **67** na Província de Luanda (Cacucaco: 26, Sambizanga: 9, Hoji Ya Henda: 8, Kilamba Kiaxi e Viana: 4, Belas, Cazenga e Mulenvos: 3, Samba e Maianga: 2, Camama, Ingombota e Kilamba: 1); **19** na Província do Icolo e Bengo (Sequele: 14, Catete e Calumbo: 2, Cabiri 1), **3** na Província de Malanje (Cacuso: 2 e Malanje: 1), **2** na Província do Cuanza Sul (Libolo e Quibala: 1) e **1** na Província de Cabinda no Município de Cabinda, com idades compreendidas entre 2 e 85 anos, dos quais **114 (70,0%)** do sexo masculino e **49 (30,0%)** do sexo feminino.