



# BOLETIM INFORMATIVO DA CÓLERA

REPÚBLICA DE ANGOLA  
MINISTÉRIO DA SAÚDE  
DIRECÇÃO NACIONAL DE SAÚDE PÚBLICA

BOLETIM Nº 70/2025  
SEMANA EPIDEMIOLÓGICA Nº 12

ACTUALIZADO: 18-03-2025, às 18h

## DESTAQUE DAS ÚLTIMAS 24h

- Foram notificados **187** casos novos de cólera, dos quais **67** na Província do Cuanza Norte, **55** em Luanda, **29** no Bengo, **14** no Icolo e Bengo, **13** em Benguela, **8** em Malanje e **1** no Cuanza Sul;
- Ocorreram **8** óbitos: **4** na Província do Cuanza Norte (Cambambe: 3 e Cazengo: 1), **3** na Província de Luanda (Belas, Kilamba Kiaxi e Samba: 1) e **1** no Município de Panguila na Província do Bengo;
- Dos casos e óbitos registados na Província do Cuanza Norte 6 e 3 respectivamente, ocorreram nos dias 14 e 15; entre os óbitos, 1 foi extra-hospitalar;
- A taxa de letalidade correspondente foi de **4,3 %**;
- Altas: **96**, sendo 62 da Província de Luanda, 16 do Bengo, 9 do Icolo e Bengo, 6 de Benguela, 2 de Malanje e 1 de Cabinda.

**187** Novos Casos

**08** Óbitos

## DISTRIBUIÇÃO DE CASOS E ÓBITOS NAS ÚLTIMAS 24 HORAS

## CUMULATIVO DE CASOS E ÓBITOS

PROVÍNCIA	MUNICÍPIO	Casos e óbitos notificados nas últimas 24 horas	
		Total de Casos	Óbitos
Bengo	Ambriz	4	0
	Dande	17	0
	Panguila	0	1
	Úcuá	8	0
<b>Total</b>		<b>29</b>	<b>1</b>
Cuanza Norte	Cambambe	51	3
	Cazengo	13	1
	Golungo Alto	3	0
<b>Total</b>		<b>67</b>	<b>4</b>
Icolo e Bengo	Quiçama	2	0
	Calumbo	1	0
	Catete	1	0
	Sequele	10	0
<b>Total</b>		<b>14</b>	<b>0</b>
Luanda	Belas	5	1
	Cacuaco	7	0
	Ingombota	1	0
	Mussulo	2	0
	Sambizanga	9	0
	Maianga	2	0
	Samba	0	1
	Camama	3	0
	Cazenga	1	0
	Mulenvos	7	0
	Hoji Ya Henda	1	0
Kilamba Kiaxi	11	1	
Viana	6	0	
<b>Total</b>		<b>55</b>	<b>3</b>
Malanje	Cacuso	6	0
	Malanje	1	0
	Pungu A Ndongo	1	0
<b>Total PAIS</b>		<b>187</b>	<b>8</b>

**7.760**

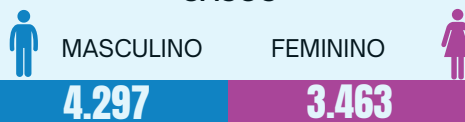
Total de Casos

**293**

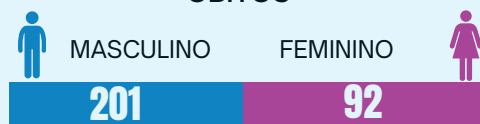
Total de Óbitos

## DISTRIBUIÇÃO POR SEXO

### CASOS



### ÓBITOS



Quadro 1: Total de Casos e Óbitos por Município e Província nas últimas 24h

## CURVA EPIDÉMICA

## DISTRIBUIÇÃO DE CASOS POR FAIXA ETÁRIA

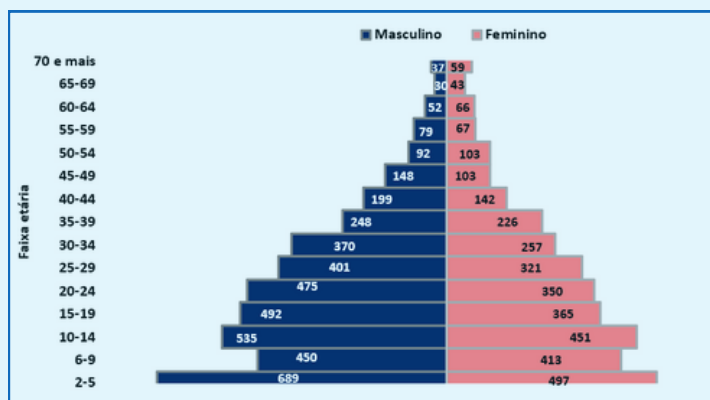
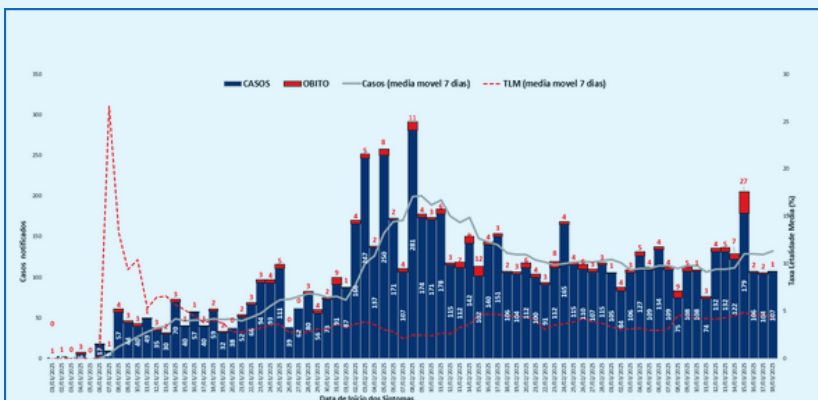


Gráfico 3: Casos por faixa etária

## DESTAQUE DAS ÚLTIMAS 24 HORAS

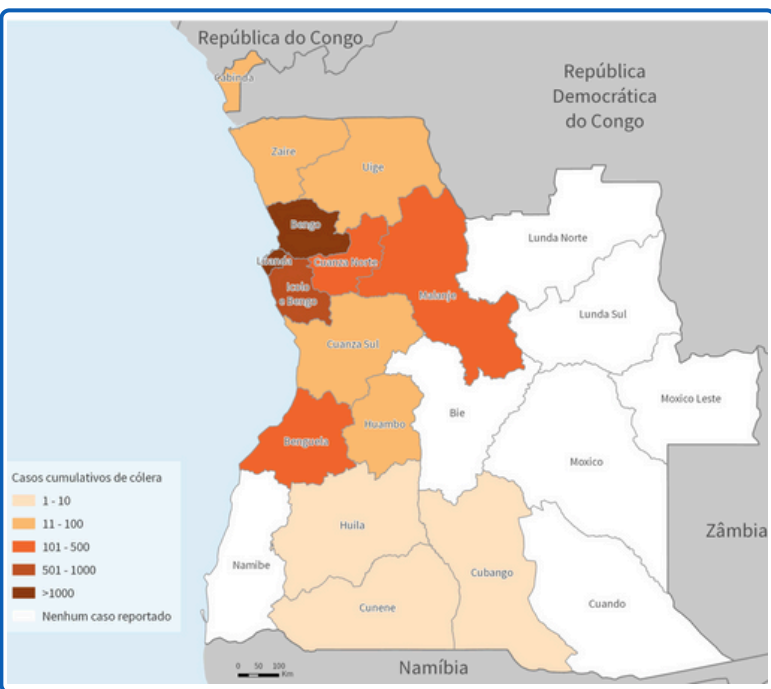
## CUMULATIVO DE CASOS E ÓBITOS POR PROVÍNCIA E MUNICÍPIO

- Foram notificados **187** casos de cólera dos quais **67** na Província do Cuanza Norte (Cambambe: 51, Cazengo: 13 e Golungo Alto: 3), **55** na Província de Luanda (Kilamba Kiaxi: 11, Sambizanga: 9, Cacucaco e Mulenvos: 7, Viana: 6, Belas: 5, Camama: 3, Mussulo e Maianga: 2, Ingombotas, Cazenga e Hoji Ya Henda: 1); **29** na Província do Bengo (Dande: 17, Úcuá: 8, Ambriz: 4); **14** na Província do Icolo e Bengo (Sequele: 10, Quiçama: 2, Calumbo e Catete: 1); **8** na Província de Malanje (Cacuso: 6, Pungo A Ndongo e Malanje: 1);
- Estão em processamento no Laboratório Nacional do INIS **17** amostras: da Província de Luanda (Cacucaco: 13, Viana: 2 e Ingombotas: 2);
- Estão internados **176** pacientes, sendo:
  - 42** na Província de Luanda: 12 no HM de Cazenga, 8 no HMI Mãe Jacinta Paulina, 6 no CTC do Belo Monte, 5 no CTC do Paraíso, 3 no HM dos Cajueiros e no HM do Cacucaco, 2 no CS KM 12 A e no CS AA Neto e 1 no HM de Sambizanga;
  - 38** na Província do Bengo: 15 no HP do Bengo, 10 no CS do Úcuá, 6 no CTC Balacende, 3 no HM de Ambriz, 1 no HMI do Muxaluando, no CS Longe Grande, no CS Abel dos Santos e no CS da Kimuala;
  - 23** na Província do Cuanza Norte: 10 no CTC do Dondo, 7 no CTC do Cazengo, 3 no CTC da Lucala e no CS do Golungo Alto;
  - 22** na Província do Icolo e Bengo: 12 no HG Heróis do Kifangondo, 4 no CMI da Funda, 3 no HM da Quiçama e no HM de Catete;
  - 15** na Província de Malanje: 11 CTC de Cacuso e 4 CTC de Cahala;
  - 14** na Província de Cabinda: 8 no CTC do Tchizo e 6 no HP de Cabinda;
  - 13** na Província de Benguela: 5 HM do Cubal e no CS Gaspar, 2 no CS Culango e 1 no CTC de Benguela;
  - 9** na Província do Zaíre: 7 no CS do Loge Pequeno e 2 no CS da Mussera.

PROVÍNCIA	MUNICÍPIO	Total cumulativo desde a 1ª Semana Epidemiológica de 2025		
		Total de Casos	Óbitos	Taxa de Letalidade (%)
Bengo	Ambriz	66	3	4,5
	Barra do Dande	627	7	1,1
	Dande	736	21	2,9
	Muxaluando	5	1	20,0
	Nambuquango	108	21	19,4
	Pango Aluquem	6	0	0,0
	Pangulla	389	12	3,1
	Piri	1	0	0,0
	Quibaxe	1	1	100,0
Úcuá	436	25	5,7	
<b>Total</b>		<b>2 375</b>	<b>91</b>	<b>3,8</b>
Benguela	Benguela	6	0	0,0
	Cubal	51	2	3,9
	Dombe Grande	18	1	5,6
	Ganda	25	3	12,0
	Lobito	22	0	0,0
	Navegantes	10	0	0,0
<b>Total</b>		<b>132</b>	<b>6</b>	<b>4,5</b>
Cabinda	Cabinda	27	1	3,7
	Cacongo	2	0	0,0
<b>Total</b>		<b>29</b>	<b>1</b>	<b>3,4</b>
Cuanza Norte	Cambambe	85	4	4,7
	Cazengo	122	20	16,4
	Golungo Alto	14	1	7,1
	Lucala	3	0	0,0
Samba Cajú	1	0	0,0	
<b>Total</b>		<b>225</b>	<b>25</b>	<b>11,1</b>
Cuanza Sul	Libolo	20	1	5,0
	Quibala	12	1	8,3
	Waku Kungo	2	0	0,0
<b>Total</b>		<b>34</b>	<b>2</b>	<b>5,9</b>
Cubango	Menongue	1	0	0,0
<b>Total</b>		<b>1</b>	<b>0</b>	<b>0</b>
Cunene	Cuanhama	1	0	0,0
	<b>Total</b>		<b>1</b>	<b>0</b>
Huambo	Cuima	5	0	0,0
	Ekunha	1	0	0,0
	Huambo	11	0	0,0
	Calchiungo	1	0	0,0
<b>Total</b>		<b>18</b>	<b>0</b>	<b>0,0</b>
Huíla	Hoque	1	0	0,0
	Lubango	6	0	0,0
<b>Total</b>		<b>7</b>	<b>0</b>	<b>0,0</b>
Icolo e Bengo	Cabo Ledo	3	0	0,0
	Quiçama	38	0	0,0
	Calumbo	35	2	5,7
	Catete	33	2	6,1
	Cabiri	15	1	6,7
	Bom Jesus	1	0	0,0
	Sequele	655	14	2,1
<b>Total</b>		<b>780</b>	<b>19</b>	<b>2,4</b>
Luanda	Belas	111	7	6,3
	Cacucaco	1 444	27	1,9
	Ingombota	98	6	6,1
	Mussulo	51	2	3,9
	Sambizanga	374	23	6,1
	Rangel	12	0	0,0
	Maianga	137	6	4,4
	1807	160	7	4,4
	Camama	38	4	10,5
	Cazenga	178	6	3,4
	Mulenvos	372	8	2,2
	Kilamba	41	1	2,4
	Hoji Ya Henda	479	9	1,9
	Kilamba Kiaxi	216	25	11,6
Talalona	37	1	2,7	
Viana	193	12	6,2	
<b>Total</b>		<b>3 941</b>	<b>144</b>	<b>3,7</b>
Malanje	Cacuso	18	0	0,0
	Malanje	18	1	5,6
Pungo A Ndongo	122	3	2,5	
<b>Total</b>		<b>158</b>	<b>4</b>	<b>2,5</b>
Uíge	Songo	15	0	0,0
	<b>Total</b>		<b>15</b>	<b>0</b>
Zaire	M'Banza Kongo	1	0	0,0
	N'Zeto	38	1	2,6
	Tomboco	5	0	0,0
<b>Total</b>		<b>44</b>	<b>1</b>	<b>2,3</b>
<b>PAÍS</b>		<b>7 760</b>	<b>293</b>	<b>3,8</b>

## DESTAQUE DOS DADOS CUMULATIVOS

- Desde o início do surto, foi registado um total cumulativo de **7.760** casos, com idades compreendidas entre 2 e 100 anos, dos quais **4.297 (55%)** foram do sexo masculino e **3.463 (45%)** do sexo feminino;
- Ocorreram **293** óbitos, sendo **101 (34%)** extra-hospitalares e **192 (66%)** intra-hospitalares, com idades compreendidas entre 2 e 85 anos.



Mapa 1: Cumulativo de casos por província