



# BOLETIM INFORMATIVO DA CÓLERA

REPÚBLICA DE ANGOLA  
MINISTÉRIO DA SAÚDE  
DIRECÇÃO NACIONAL DE SAÚDE PÚBLICA

ACTUALIZADO: 29-03-2025, às 18h

BOLETIM Nº 81/2025  
SEMANA EPIDEMIOLÓGICA Nº 13

## DESTAQUE DAS ÚLTIMAS 24h

- Foram notificados **191** novos casos de cólera, dos quais **52** na Província do Cuanza Norte, **50** em Benguela, **36** em Luanda, **18** no Bengo, **15** no Icolo e Bengo, **14** em Malanje, **4** em Cabinda e **2** no Cuanza Sul;
- Ocorreram **10** óbitos: **6** na Província de Benguela e **2** nas Províncias do Bengo e Icolo e Bengo, dos quais **4** foram extra-hospitalares, registados nos Municípios do Calumbo: 2, Nambuangongo e Panguila, com 1 em cada;
- A taxa de letalidade correspondente é de **5,2 %**.

**191** Novos Casos

**10** Óbitos

## DISTRIBUIÇÃO DE CASOS E ÓBITOS NAS ÚLTIMAS 24 HORAS

PROVÍNCIA	MUNICÍPIO	CASOS E ÓBITOS NOTIFICADOS NAS ÚLTIMAS 24 HORAS	
		TOTAL DE CASOS	ÓBITOS
Bengo	Barra do Dande	3	0
	Dande	6	0
	Muxaluando	1	0
	Nambuangongo	3	1
	Panguila	2	1
	Úcuja	3	0
<b>Total</b>		<b>18</b>	<b>2</b>
Benguela	Benguela	8	3
	Bocoio	4	0
	Canhamela	1	0
	Cubal	5	0
	Dombe Grande	13	3
	Ganda	8	0
Navegantes	11	0	
<b>Total</b>		<b>50</b>	<b>6</b>
Cabinda	Cabinda	4	0
	<b>Total</b>	<b>4</b>	<b>0</b>
Cuanza Norte	Cambambe	34	0
	Cazengo	6	0
	Massangano	12	0
<b>Total</b>		<b>52</b>	<b>0</b>
Cuanza Sul	Quitenda	2	0
	<b>Total</b>	<b>2</b>	<b>0</b>
Icolo e Bengo	Cabo Ledo	1	0
	Quiçama	6	0
	Calumbo	2	2
	Sequele	6	0
<b>Total</b>		<b>15</b>	<b>2</b>
Luanda	Belas	4	0
	Cacuaco	4	0
	Sambizanga	10	0
	Meianga	1	0
	Mulenvos	5	0
	Hoji Ya Henda	2	0
Kilamba Kiaxi	3	0	
Viana	7	0	
<b>Total</b>		<b>36</b>	<b>0</b>
Malanje	Cacuso	5	0
	Pungu A Ndongo	9	0
	<b>Total</b>	<b>14</b>	<b>0</b>
<b>PAIS</b>		<b>191</b>	<b>10</b>

Quadro 1: Total de Casos e Óbitos por Município e Província nas últimas 24h

## CUMULATIVO DE CASOS E ÓBITOS

**9.643**

Total de Casos

**377**

Total de Óbitos

### DISTRIBUIÇÃO POR SEXO

#### CASOS



MASCULINO

FEMININO



**5.340**

**4.303**

#### ÓBITOS



MASCULINO

FEMININO



**250**

**127**

## CURVA EPIDÉMICA

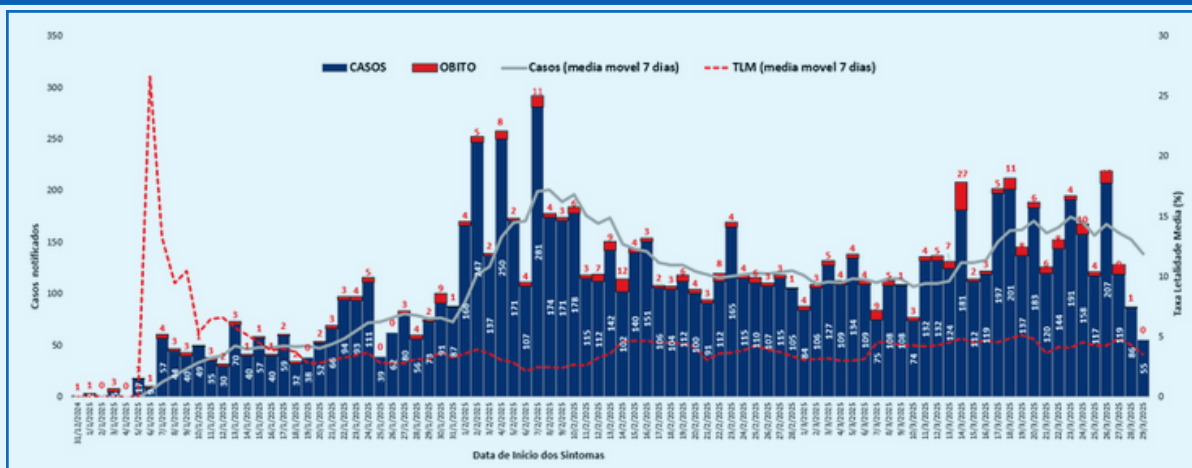


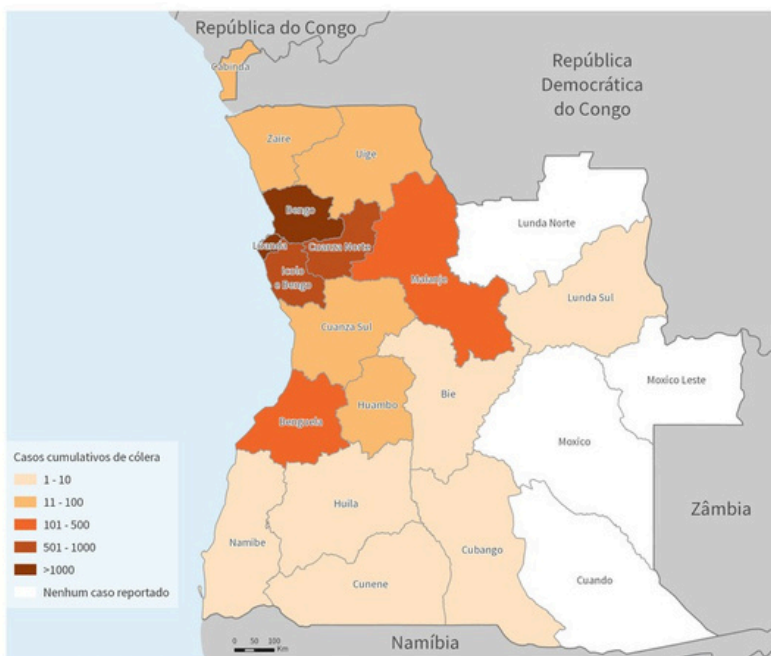
Gráfico 1: Casos e óbitos diários por data do início dos sintomas (31 de Dezembro de 2024 até 29 de Março de 2025)

# Boletim Informativo da Cólera

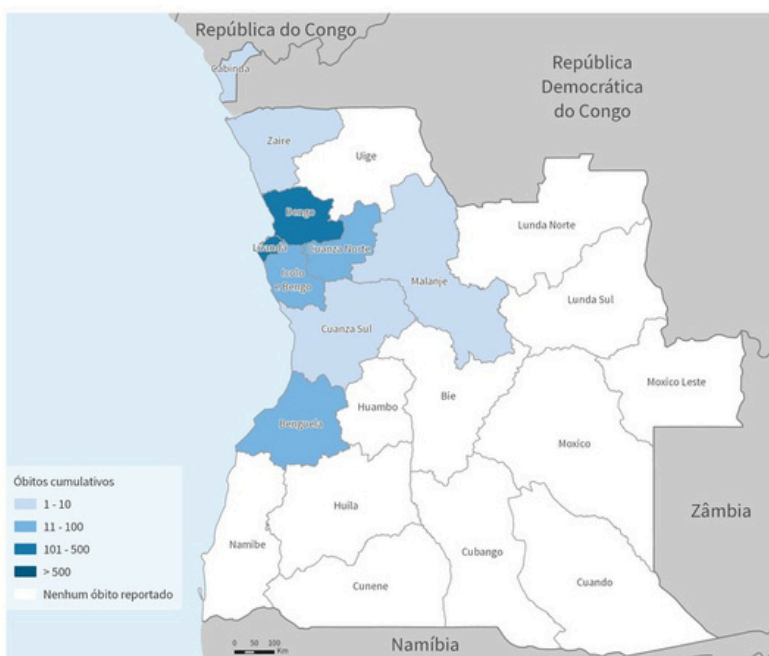
## DESTAQUE DOS DAS ÚLTIMAS 24H

- Estão em processamento no Laboratório Nacional do INIS **17** amostras: 15 da Província de Luanda (Cacuaco: 10, Belas: 2, Luanda, Sambizanga e Viana: 1); Bié e Huambo: 1;
- Estão internados **308** pacientes, sendo:
  - 108 na Província de Benguela, 69 no Cuanza Norte, 41 em Luanda, 40 no Bengo, 14 no Icolo e Bengo e em Malanje, 10 em Cabinda, 9 no Cuanza Sul, 1 no Huambo, Namibe e Zaire;
- Altas: **141**, sendo:
  - 47 na Província do Cuanza Norte, 29 em Benguela, 24 do Bengo, 20 de Luanda, 11 de Malanje, 7 do Cuanza Sul, 2 no Zaire e 1 de Cabinda.

## DESTAQUE DOS DADOS CUMULATIVOS

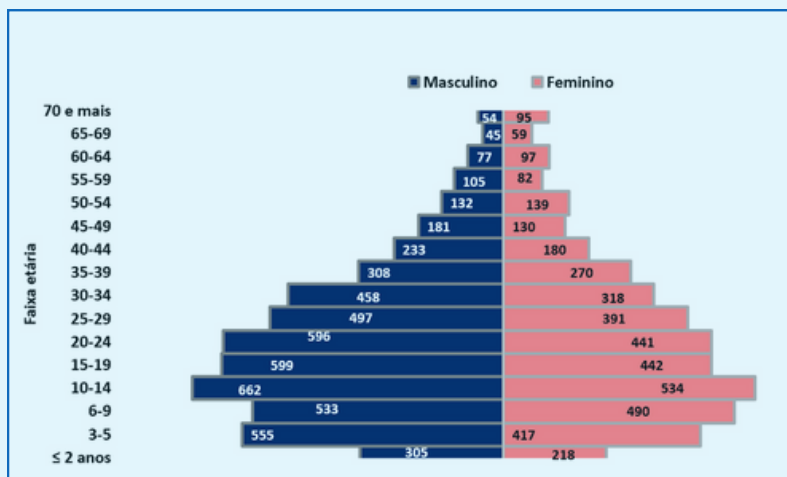


Mapa 1: Casos Cumulativos de Cólera. Angola

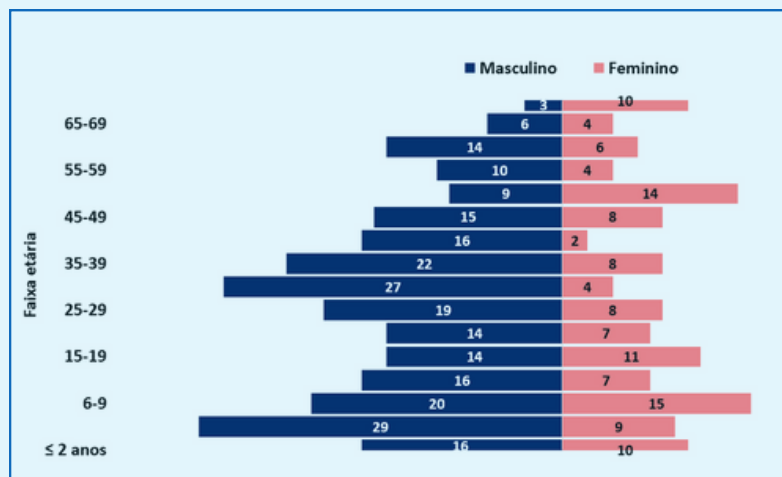


Mapa 2: Óbitos Cumulativos de Cólera. Angola

## DISTRIBUIÇÃO DE CASOS POR FAIXA ETÁRIA



## DISTRIBUIÇÃO DE ÓBITOS POR FAIXA ETÁRIA



PROVÍNCIA	TOTAL CUMULATIVO DESDE A 1ª SEMANA EPIDEMIOLÓGICA DE 2025		
	TOTAL DE CASOS	ÓBITOS	TAXA DE LETALIDADE (%)
BENGO	2,610	104	4.0
BENGUELA	468	32	6.8
BIÉ	2	0	0.0
CABINDA	65	1	1.5
CUANZA NORTE	801	40	5.0
CUANZA SUL	48	5	10.4
CUBANGO	2	0	0.0
CUNENE	1	0	0.0
HUAMBO	25	0	0.0
HUILA	7	0	0.0
ICOLO E BENGO	863	23	2.7
LUNADA	4,412	162	3.7
LUNDA SUL	1	0	0.0
MALANJE	264	8	3.0
NAMIBE	4	0	0.0
UÍGE	15	0	0.0
ZAIRE	55	2	3.6
<b>PAÍS</b>	<b>9,643</b>	<b>377</b>	<b>3.9</b>

**Quadro 2:** Distribuição de Casos e Óbitos por Província (até 29 de Março de 2025)

- Desde o início do surto, foi registado um total cumulativo de **9.643** casos, com idades compreendidas entre 1 e 100 anos, dos quais **5.340 (55%)** foram do sexo masculino e **4.303 (45%)** do sexo feminino;
- Ocorreram **377** óbitos, sendo 113 (**30%**) extra-hospitalares e 264 (**70%**) intra-hospitalares, com idades compreendidas entre 2 e 85 anos.